




ព្រះរាជក្រម

យើង

នស/រកម/១២២២/ ០១៤



ព្រះករុណាព្រះបាទសម្តេចព្រះបរមនាថ នរោត្តម សីហមុនី
សមានភូមិជាតិសាសនា រក្ខតខត្តិយា ខេមរារដ្ឋរាស្ត្រ ពុទ្ធិន្ទ្រាធរាមហាក្សត្រ
ខេមរាជនា សមូហោភាស កម្ពុជឯករាជរដ្ឋបូរណសន្តិ សុភមង្គលា សិរីវិបុលា
ខេមរាស្រីពិរាស្ត្រ ព្រះចៅក្រុងកម្ពុជាធិបតី

- បានទ្រង់យល់រដ្ឋធម្មនុញ្ញនៃព្រះរាជាណាចក្រកម្ពុជា
- បានទ្រង់យល់ព្រះរាជក្រឹត្យលេខ នស/រកត/០៩១៨/៩២៥ ចុះថ្ងៃទី១៦ ខែកញ្ញា ឆ្នាំ២០១៨ ស្តីពីការតែងតាំងរាជរដ្ឋាភិបាលនៃព្រះរាជាណាចក្រកម្ពុជា
- បានទ្រង់យល់ព្រះរាជក្រឹត្យលេខ នស/រកត/០៣២០/៤២១ ចុះថ្ងៃទី៣០ ខែមីនា ឆ្នាំ២០២០ ស្តីពីការតែងតាំងនិងកែសម្រួលសមាសភាពរាជរដ្ឋាភិបាលនៃព្រះរាជាណាចក្រកម្ពុជា
- បានទ្រង់យល់ព្រះរាជក្រមលេខ នស/រកម/០៦១៨/០១២ ចុះថ្ងៃទី២៨ ខែមិថុនា ឆ្នាំ២០១៨ ដែលប្រកាសឱ្យប្រើច្បាប់ស្តីពីការរៀបចំនិងការប្រព្រឹត្តទៅនៃគណៈរដ្ឋមន្ត្រី
- បានទ្រង់យល់ព្រះរាជក្រមលេខ នស/រកម/០១៩៦/១៨ ចុះថ្ងៃទី២៤ ខែមករា ឆ្នាំ១៩៩៦ ដែលប្រកាសឱ្យប្រើច្បាប់ស្តីពីការបង្កើតក្រសួងសេដ្ឋកិច្ចនិងហិរញ្ញវត្ថុ
- បានទ្រង់យល់សេចក្តីក្រាបបង្គំទូលថ្វាយរបស់សម្តេចអគ្គមហាសេនាបតីតេជោ ហ៊ុន សែន នាយករដ្ឋមន្ត្រីនៃព្រះរាជាណាចក្រកម្ពុជា

ប្រកាសឱ្យប្រើ

ច្បាប់ស្តីពីការទូទាត់ថវិកាទូទៅរបស់រដ្ឋសម្រាប់ការគ្រប់គ្រងឆ្នាំ២០២១ ដែលរដ្ឋសភាបានអនុម័តកាលពីថ្ងៃទី២៩ ខែវិច្ឆិកា ឆ្នាំ២០២២ នាសម័យប្រជុំរដ្ឋសភាលើកទី៨ នីតិកាលទី៦ ហើយដែលព្រឹទ្ធសភាបានពិនិត្យចប់សព្វគ្រប់លើទម្រង់និងគតិច្បាប់នេះទាំងស្រុងកាលពីថ្ងៃទី៨ ខែធ្នូ ឆ្នាំ២០២២ នាសម័យប្រជុំពេញអង្គលើកទី៩ នីតិកាលទី៤ ហើយដែលមានសេចក្តីទាំងស្រុងដូចតទៅ៖



ច្បាប់

ស្តីពី

ការទូទាត់ថវិកាទូទៅរបស់រដ្ឋ

សម្រាប់ការគ្រប់គ្រង

ឆ្នាំ២០២១



ជំពូកទី១
កិច្ចប្រតិបត្តិការថវិកាថ្នាក់ជាតិ

ផ្នែកទី១
កិច្ចប្រតិបត្តិការទូទៅ

មាត្រា ១ .-

ត្រូវបានយល់ព្រមលើការអនុវត្តច្បាប់ស្តីពីហិរញ្ញវត្ថុសម្រាប់ការគ្រប់គ្រងឆ្នាំ២០២១ ដែលប្រកាសឱ្យប្រើដោយព្រះរាជក្រមលេខ នស/រកម/១២២០/០៣៨ ចុះថ្ងៃទី២៥ ខែធ្នូ ឆ្នាំ២០២០។

ការអនុវត្តកិច្ចប្រតិបត្តិការចំណូលនិងចំណាយថវិកាថ្នាក់ជាតិសម្រាប់ការគ្រប់គ្រងឆ្នាំ២០២១ ត្រូវបានបង្ហាញលម្អិតនៅក្នុងតារាង "ក១" ដូចមានភ្ជាប់មកជាមួយច្បាប់នេះ។

មាត្រា ២ .-

ការប្រមូលចំណូលបង់ចូលថវិកាថ្នាក់ជាតិ ដែលមានចែងនៅក្នុងច្បាប់ស្តីពីហិរញ្ញវត្ថុសម្រាប់ការគ្រប់គ្រងឆ្នាំ២០២១ សម្រេចបានលទ្ធផលដូចតទៅ៖

- ច្បាប់ហិរញ្ញវត្ថុ..... ២៦ ២៥០ ៣៣៦,០ លានរៀល
 - អនុវត្តជាក់ស្តែង..... ២៦ ៩០៨ ៩៨៣,៥ លានរៀល
- ដូច្នេះ ចំណូលថវិកាថ្នាក់ជាតិអនុវត្តបានខ្ពស់ជាង
- ច្បាប់ហិរញ្ញវត្ថុ..... ៦៥៨ ៦៤៧,៥ លានរៀល។

មាត្រា ៣ .-

ការអនុវត្តចំណាយថវិកាថ្នាក់ជាតិ ដែលមានចែងនៅក្នុងច្បាប់ស្តីពីហិរញ្ញវត្ថុសម្រាប់ការគ្រប់គ្រងឆ្នាំ២០២១ សម្រេចបានលទ្ធផលដូចតទៅ៖

- ច្បាប់ហិរញ្ញវត្ថុ..... ៣៤ ៨៦៩ ៣០៨,៥ លានរៀល
 - អនុវត្តជាក់ស្តែង..... ៣១ ៩៨៤ ៣៧៩,៧ លានរៀល
- ដូច្នេះ ចំណាយថវិកាថ្នាក់ជាតិអនុវត្តបានទាបជាង
- ច្បាប់ហិរញ្ញវត្ថុ..... ២ ៨៨៤ ៩២៨,៧ លានរៀល។

មាត្រា ៤ .-

ចំណូលថវិកាដែលបានអនុវត្តឆ្លងកាត់រតនាគារជាតិសម្រាប់ការគ្រប់គ្រងឆ្នាំ២០២១ ត្រូវបានបង្ហាញលម្អិតតាមមតិកាថវិកានៅក្នុងចំណុច I នៃតារាង "ខ១" ដូចមានភ្ជាប់មកជាមួយច្បាប់នេះ។

ចំណាយថវិកាថ្នាក់ជាតិដែលបានអនុវត្តឆ្លងកាត់រតនាគារជាតិសម្រាប់ការគ្រប់គ្រងឆ្នាំ២០២១ ត្រូវបានបង្ហាញលម្អិតតាមក្រសួងនិងស្ថាប័នសាធារណៈប្រហាក់ប្រហែល និងតាមជំពូកនៅក្នុងតារាង "ខ២" និងចំណាយវិនិយោគសាធារណៈដោយហិរញ្ញប្បទានក្នុងប្រទេស ត្រូវបានបង្ហាញលម្អិតតាមក្រសួងនិងស្ថាប័នសាធារណៈប្រហាក់ប្រហែល និងតាមប្រភេទនៅក្នុងតារាង "គ២" ដូចមានភ្ជាប់មកជាមួយច្បាប់នេះ។



Handwritten mark or signature.

លទ្ធផលដែលសម្រេចបានពីវិនិយោគសាធារណៈដោយហិរញ្ញប្បទានក្រៅប្រទេសដែលអនុវត្ត
មិនឆ្លងកាត់រតនាគារជាតិសម្រាប់ការគ្រប់គ្រងឆ្នាំ២០២១៖ ចំពោះចំណូលថវិកាត្រូវបានបង្ហាញនៅ
ក្នុងចំណុច II នៃតារាង "ខ១" និងចំពោះចំណាយថវិកាត្រូវបានបង្ហាញលម្អិតនៅក្នុងតារាង "គ៣"
ដូចមានភ្ជាប់ជាមួយច្បាប់នេះ។

ផ្នែកទី២

កិច្ចប្រតិបត្តិការចំណូលនិងចំណាយថវិកាអនុវត្តឆ្លងកាត់រតនាគារជាតិ

មាត្រា ៥ .-

ការប្រមូលចំណូលបង់ចូលថវិកាថ្នាក់ជាតិអនុវត្តឆ្លងកាត់រតនាគារជាតិ ដូចមានចែងក្នុងច្បាប់
ស្តីពីហិរញ្ញវត្ថុសម្រាប់ការគ្រប់គ្រងឆ្នាំ២០២១ សម្រេចបានលទ្ធផលដូចតទៅ៖

- ច្បាប់ហិរញ្ញវត្ថុ..... ២០ ៧៨៤ ៦៨៦,០ លានរៀល
- អនុវត្តជាក់ស្តែង..... ២១ ៥៩៥ ៤០៦,៨ លានរៀល
- ដូច្នេះ ចំណូលថវិកាថ្នាក់ជាតិអនុវត្តបានខ្ពស់ជាង
ច្បាប់ហិរញ្ញវត្ថុ..... ៨១០ ៧២០,៨ លានរៀល

ដែលជាលទ្ធផលនៃការអនុវត្តដូចតទៅ៖

១. ចំណូលចរន្ត

- ច្បាប់ហិរញ្ញវត្ថុ..... ១៩ ៧០៥ ៩៨៣,០ លានរៀល
- អនុវត្តជាក់ស្តែង..... ២០ ៤៦៧ ០៨៦,០ លានរៀល
- ខ្ពស់ជាងច្បាប់ហិរញ្ញវត្ថុ..... ៧៦១ ១០៣,០ លានរៀល។

២. ចំណូលមូលធន

- ច្បាប់ហិរញ្ញវត្ថុ..... ១ ០៧៨ ៧០៣,០ លានរៀល
- អនុវត្តជាក់ស្តែង..... ១ ១២៨ ៣២០,៨ លានរៀល
- ខ្ពស់ជាងច្បាប់ហិរញ្ញវត្ថុ..... ៤៩ ៦១៧,៨ លានរៀល។

ក. ចំណូលមូលធនក្នុងប្រទេស

- ច្បាប់ហិរញ្ញវត្ថុ..... ២២១ ២០៣,០ លានរៀល
- អនុវត្តជាក់ស្តែង..... ៥៦ ៨៨១,៩ លានរៀល
- ទាបជាងច្បាប់ហិរញ្ញវត្ថុ..... ១៦៤ ៣២១,១ លានរៀល។

ខ. ចំណូលមូលធនក្រៅប្រទេស (មូលនិធិទ្រទ្រង់ថវិកា)

- ច្បាប់ហិរញ្ញវត្ថុ..... ៨៥៧ ៥០០,០ លានរៀល
- អនុវត្តជាក់ស្តែង..... ១ ០៧១ ៤៣៨,៩ លានរៀល
- ខ្ពស់ជាងច្បាប់ហិរញ្ញវត្ថុ..... ២១៣ ៩៣៨,៩ លានរៀល។



(Handwritten mark)

មាត្រា ៦ .-

ការអនុវត្តចំណាយថវិកាថ្នាក់ជាតិអនុវត្តឆ្នងកាត់រតនាគារជាតិ ដូចមានចែងក្នុងច្បាប់ស្តីពី ហិរញ្ញវត្ថុសម្រាប់ការគ្រប់គ្រងឆ្នាំ២០២១ សម្រេចបានលទ្ធផលដូចតទៅ៖

- ច្បាប់ហិរញ្ញវត្ថុ..... ២៩ ៤០៣ ៦៥៨,៥ លានរៀល
 - អនុវត្តជាក់ស្តែង..... ២៦ ៦៧០ ៨០៣,០ លានរៀល
- ដូច្នេះ ចំណាយថវិកាថ្នាក់ជាតិអនុវត្តបានទាបជាង
- ច្បាប់ហិរញ្ញវត្ថុ..... ២ ៧៣២ ៨៥៥,៤ លានរៀល

ដែលជាលទ្ធផលនៃការអនុវត្តដូចតទៅ៖

១. ចំណាយចរន្ត

- ច្បាប់ហិរញ្ញវត្ថុ..... ២១ ៣២២ ២៣១,២ លានរៀល
- អនុវត្តជាក់ស្តែង..... ១៩ ៤៩៤ ១៦៧,២ លានរៀល
- ទាបជាងច្បាប់ហិរញ្ញវត្ថុ..... ១ ៨២៨ ០៦៤,០ លានរៀល។

២. ចំណាយមូលធន

- ច្បាប់ហិរញ្ញវត្ថុ..... ៨ ០៨១ ៤២៧,២ លានរៀល
- អនុវត្តជាក់ស្តែង..... ៧ ១៧៦ ៦៣៥,៨ លានរៀល
- ទាបជាងច្បាប់ហិរញ្ញវត្ថុ..... ៩០៤ ៧៩១,៤ លានរៀល។

ក. ចំណាយមូលធន សម្រាប់វិនិយោគសាធារណៈដោយហិរញ្ញប្បទានក្នុងប្រទេស

- ច្បាប់ហិរញ្ញវត្ថុ..... ៦ ៨៩៦ ២៣៧,២ លានរៀល
- អនុវត្តជាក់ស្តែង..... ៥ ៩៩២ ៨០២,៤ លានរៀល
- ទាបជាងច្បាប់ហិរញ្ញវត្ថុ..... ៩០៣ ៤៣៤,៨ លានរៀល។

ខ. ចំណាយមូលធន សម្រាប់ការទូទាត់ការខ្ចី

- ច្បាប់ហិរញ្ញវត្ថុ..... ១ ១៨៥ ១៩០,០ លានរៀល
- អនុវត្តជាក់ស្តែង..... ១ ១៨៣ ៨៣៣,៤ លានរៀល
- ទាបជាងច្បាប់ហិរញ្ញវត្ថុ..... ១ ៣៥៦,៦ លានរៀល។

មាត្រា ៧ .-

ការអនុវត្តកិច្ចប្រតិបត្តិការចំណូលនិងចំណាយថវិកាជាក់ស្តែងឆ្នងកាត់រតនាគារជាតិសម្រាប់ ការគ្រប់គ្រងឆ្នាំ២០២១ សម្រេចបានលទ្ធផលដូចតទៅ៖

- ចំណូលថវិកាអនុវត្តជាក់ស្តែង..... ២១ ៥៩៥ ៤០៦,៨ លានរៀល
- ចំណាយថវិកាអនុវត្តជាក់ស្តែង..... ២៦ ៦៧០ ៨០៣,០ លានរៀល
- ឱនភាពពីការអនុវត្តថវិកាក្នុងឆ្នាំ..... (-)៥ ០៧៥ ៣៩៦,២ លានរៀល។

លាមតាមបទប្បញ្ញត្តិនៃមាត្រា៧៧ នៃច្បាប់ស្តីពីប្រព័ន្ធហិរញ្ញវត្ថុសាធារណៈដែលប្រកាស ព្រះរាជក្រមលេខ នស/រកម/០៥០៨/០១៦ ចុះថ្ងៃទី១៣ ខែឧសភា ឆ្នាំ២០០៨ បានកត់ត្រានៅក្នុងគណនីលទ្ធផលរបស់រតនាគារជាតិ។



៧

ផ្នែកទី៣
បទប្បញ្ញត្តិស្តីពី
និយ័តនាវុបនិយកម្មនៃកិច្ចប្រតិបត្តិការចំណាយថវិកាបន្ថែម

មាត្រា ៨ .-

អនុលោមតាមបទប្បញ្ញត្តិនៃមាត្រា ៦១ នៃច្បាប់ស្តីពីប្រព័ន្ធហិរញ្ញវត្ថុសាធារណៈ ដែលប្រកាសឱ្យប្រើដោយព្រះរាជក្រមលេខ នស/រកម/០៥០៨/០១៦ ចុះថ្ងៃទី១៣ ខែឧសភា ឆ្នាំ២០០៨ និងយោងមាត្រា ១១ នៃច្បាប់ស្តីពីហិរញ្ញវត្ថុសម្រាប់ការគ្រប់គ្រងឆ្នាំ២០២២ ដែលប្រកាសឱ្យប្រើដោយព្រះរាជក្រមលេខ នស/រកម/១២២១/០១៩ ចុះថ្ងៃទី១៥ ខែធ្នូ ឆ្នាំ២០២១ ព្រមទាំងយោងតាមតម្រូវការចាំបាច់ជាក់ស្តែងរបស់រាជរដ្ឋាភិបាល ដែលត្រូវបានអនុម័តយល់ព្រមលើកិច្ចប្រតិបត្តិការចំណាយឥណទានថវិកាបន្ថែមដល់ថវិកាទូទៅរបស់រដ្ឋសម្រាប់ការគ្រប់គ្រងឆ្នាំ២០២១ សម្រេចបានលទ្ធផលដូចតទៅ៖

១-ផ្តល់ឥណទានថវិកាបន្ថែម៖

- ឥណទានថវិកាបន្ថែម..... ៤ ៦៧៩ ៦៣២,២២ លានរៀល
- អនុវត្តជាក់ស្តែង..... ៣ ៦៦៧ ៥៧៩,១២ លានរៀល
- ទាបជាងឥណទានថវិកាបន្ថែម..... ១ ០១២ ០៥៣,១០ លានរៀល

ដែលជាលទ្ធផលនៃការអនុវត្តដូចតទៅ៖

ក. ផ្តល់ជូនក្រសួងសេដ្ឋកិច្ចនិងហិរញ្ញវត្ថុ៖

- ឥណទានថវិកាបន្ថែម..... ៧៣៦ ៥៨២,២២ លានរៀល
- អនុវត្តជាក់ស្តែង..... ៧៣២ ៧២៩,១២ លានរៀល
- ទាបជាងឥណទានថវិកាបន្ថែម..... ៣ ៨៥៣,១០ លានរៀល

សម្រាប់ចំណាយដូចខាងក្រោម៖

ក.១. ចំណាយលើការអនុវត្តកម្មវិធីជំនួយសង្គមជួយជនក្រីក្រនិងងាយរងគ្រោះ៖

- ឥណទានថវិកាបន្ថែម..... ៣៦២ ៥៥១,០ លានរៀល
- អនុវត្តជាក់ស្តែង..... ៣៦២ ៥៥០,០ លានរៀល
- ទាបជាងឥណទានថវិកាបន្ថែម..... ១,០ លានរៀល។

ក.២. ចំណាយលើការទិញមន្ទីរពេទ្យស្រ្តីនគរទេពដោយប្រើប្រភពចំណូលសប្បុរសជន៖

- ឥណទានថវិកាបន្ថែម..... ៦២ ៥៣១,២២ លានរៀល
- អនុវត្តជាក់ស្តែង..... ៦២ ៥៣១,២២ លានរៀល។

ក.៣. ផ្តល់ឱ្យអគ្គិសនីកម្ពុជាខ្ចីក្នុងគោលដៅដោះស្រាយតម្រូវការថាមពលអគ្គិសនី

រយៈពេលរៀង៖

- ឥណទានថវិកាបន្ថែម..... ២០៧ ៥០០,០ លានរៀល
- អនុវត្តជាក់ស្តែង..... ២០៣ ៦៥០,០ លានរៀល
- ទាបជាងឥណទានថវិកាបន្ថែម..... ៣ ៨៥០,០ លានរៀល។



Handwritten mark or signature.

- ក.៤. ចំណាយសម្រាប់ការបង្វិលសងអាករលើតម្លៃបន្ថែមរបស់អគ្គនាយកដ្ឋានពន្ធដារ៖
- ឥណទានថវិកាបន្ថែម..... ១០៤ ០០០,០ លានរៀល
 - អនុវត្តជាក់ស្តែង..... ១០៣ ៩៩៧,៩ លានរៀល
 - ទាបជាងឥណទានថវិកាបន្ថែម..... ២,១ លានរៀល។

ខ.ផ្តល់ជូនក្រសួងសុខាភិបាលសម្រាប់ចំណាយលើកម្មវិធីប្រយុទ្ធនិងទប់ស្កាត់ការរាតត្បាតនៃជំងឺកូវីដ-១៩៖

- ឥណទានថវិកាបន្ថែម..... ៣ ៩៤៣ ០៥០,០ លានរៀល
- អនុវត្តជាក់ស្តែង..... ២ ៨៣៦ ៥៦៧,៨ លានរៀល
- ទាបជាងឥណទានថវិកាបន្ថែម..... ១ ១០៦ ៤៨២,២ លានរៀល។

២.ហិរញ្ញប្បទានពីអតិរេករបស់រដ្ឋបាលឃុំ សង្កាត់៖

- ឥណទានថវិកាបន្ថែម..... ១៩៤ ៤៩៩,៧ លានរៀល
- អនុវត្តជាក់ស្តែង..... ១៩៤ ៤៩៩,៧ លានរៀល។

ផ្នែកទី៤

កិច្ចប្រតិបត្តិការចំណូលនិងចំណាយថវិកាអនុវត្តមិនឆ្លងកាត់រតនាការជាតិ

មាត្រា៩ ..

ការអនុវត្តចំណាយវិនិយោគសាធារណៈដោយហិរញ្ញប្បទានក្រៅប្រទេសអនុវត្តមិនឆ្លងកាត់រតនាការជាតិ ដែលបានគ្រោងទុកចំណូលសរុបស្មើនឹងចំណាយសរុបសម្រាប់ការគ្រប់គ្រងឆ្នាំ២០២១ សម្រេចបានលទ្ធផលដូចតទៅ៖

- ច្បាប់ហិរញ្ញវត្ថុ..... ៥ ៤៦៥ ៦៥០,០ លានរៀល
- អនុវត្តជាក់ស្តែង..... ៥ ៣១៣ ៥៧៦,៧ លានរៀល
- ទាបជាងច្បាប់ហិរញ្ញវត្ថុ..... ១៥២ ០៧៣,៣ លានរៀល។

ផ្នែកទី៥

តុល្យភាពនៃថវិកាថ្នាក់ជាតិសម្រាប់ការគ្រប់គ្រងឆ្នាំ២០២១

មាត្រា១០ ..

តុល្យភាពនៃថវិកាថ្នាក់ជាតិ ដែលបានសម្រេចជាស្ថាពរសម្រាប់ការគ្រប់គ្រងឆ្នាំ២០២១ សម្រេចបានលទ្ធផលដូចតទៅ៖

- ចំណូលក្នុងប្រទេសអនុវត្តជាក់ស្តែង..... ២០ ៥២៣ ៩៦៧,៩ លានរៀល
- + ចំណូលចរន្តអនុវត្តជាក់ស្តែង..... ២០ ៤៦៧ ០៨៦,០ លានរៀល
- ចំណូលមូលធនក្នុងប្រទេសអនុវត្តជាក់ស្តែង..... ៥៦ ៨៨១,៩ លានរៀល
- ចំណាយថវិកាសរុបអនុវត្តជាក់ស្តែង..... ៣០ ៨០០ ៥៤៦,៤ លានរៀល
- ចំណាយចរន្តអនុវត្តជាក់ស្តែង..... ១៩ ៤៩៤ ១៦៧,២ លានរៀល



(Handwritten mark)

- + ចំណាយមូលធន (មិនគិតការទូទាត់ការខ្ចី)
 - អនុវត្តជាក់ស្តែង..... ១១ ៣០៦ ៣៧៩,១ លានរៀល
 - អតិរេកនៃថវិកាចរន្ត (+) ៩៧២ ៩១៨,៨ លានរៀល
 - ឱនភាពសរុបនៃថវិកាថ្នាក់ជាតិ..... (-) ១០ ២៧៦ ៥៧៨,៥ លានរៀល
 - ហិរញ្ញប្បទាននៃឱនភាព (+) ១០ ២៧៦ ៥៧៨,៥ លានរៀល
 - + ហិរញ្ញប្បទានក្រៅប្រទេស..... (+) ៥ ២០១ ១៨២,២ លានរៀល
 - + ហិរញ្ញប្បទានក្នុងប្រទេស..... (+) ៥ ០៧៥ ៣៩៦,២ លានរៀល
 - បញ្ជីរាជរដ្ឋាភិបាល..... (+) ៥ ០៧៥ ៣៩៦,២ លានរៀល។

តុល្យភាពនៃថវិកាថ្នាក់ជាតិ ដែលបានសម្រេចជាស្ថាពរនៃកិច្ចប្រតិបត្តិការថវិកាថ្នាក់ជាតិសម្រាប់ការគ្រប់គ្រងឆ្នាំ២០២១ ត្រូវបានបង្ហាញលម្អិតនៅក្នុងតារាង "ក២" ដូចមានភ្ជាប់មកជាមួយច្បាប់នេះ។

ជំពូកទី២
កិច្ចប្រតិបត្តិការថវិកាថ្នាក់ក្រោមជាតិ
ផ្នែកទី១
កិច្ចប្រតិបត្តិការទូទៅ

មាត្រា ១១ .-

ត្រូវបានយល់ព្រមលើការអនុវត្តជំពូកទី៥ នៃច្បាប់ស្តីពីហិរញ្ញវត្ថុសម្រាប់ការគ្រប់គ្រងឆ្នាំ២០២១ ដែលប្រកាសឱ្យប្រើដោយព្រះរាជក្រមលេខ នស/រកម/១២២០/០៣៨ ចុះថ្ងៃទី២៥ ខែធ្នូ ឆ្នាំ២០២០។

លទ្ធផលដែលបានសម្រេចពីការអនុវត្តកិច្ចប្រតិបត្តិការចំណូលនិងចំណាយថវិកាថ្នាក់ក្រោមជាតិសម្រាប់ការគ្រប់គ្រងឆ្នាំ២០២១៖ កិច្ចប្រតិបត្តិការថវិការបស់រដ្ឋបាលរាជធានី ខេត្ត ត្រូវបានបង្ហាញលម្អិតនៅក្នុងតារាង "ក៣" កិច្ចប្រតិបត្តិការថវិការបស់រដ្ឋបាលក្រុង ស្រុក ត្រូវបានបង្ហាញលម្អិតនៅក្នុងតារាង "ក៤" និងកិច្ចប្រតិបត្តិការថវិការបស់រដ្ឋបាលឃុំ សង្កាត់ ត្រូវបានបង្ហាញលម្អិតនៅក្នុងតារាង "ក៥" ដូចមានភ្ជាប់មកជាមួយច្បាប់នេះ។

ផ្នែកទី២
កិច្ចប្រតិបត្តិការថវិការបស់រដ្ឋបាលរាជធានី ខេត្ត

មាត្រា ១២ .-

កិច្ចប្រតិបត្តិការចំណូលថវិការបស់រដ្ឋបាលរាជធានី ខេត្ត ដូចមានចែងក្នុងច្បាប់ស្តីពីហិរញ្ញវត្ថុសម្រាប់ការគ្រប់គ្រងឆ្នាំ២០២១ សម្រេចបានលទ្ធផលដូចតទៅ៖

- ច្បាប់ហិរញ្ញវត្ថុ..... ២ ២២៦ ១០៨,៩ លានរៀល
- អនុវត្តជាក់ស្តែង..... ២ ៩៤៣ ៨០៦,៩ លានរៀល
- ចុះ ចំណូលថវិការបស់រដ្ឋបាលរាជធានី ខេត្ត អនុវត្តបានខ្ពស់ជាង
- ច្បាប់ហិរញ្ញវត្ថុ..... ៧១៧ ៦៩៨,០ លានរៀល



ដែលជាលទ្ធផលនៃការអនុវត្តដូចតទៅ៖

១. ចំណូលចរន្ត

- ច្បាប់ហិរញ្ញវត្ថុ..... ១ ២៦៤ ៨៥០,០ លានរៀល
- អនុវត្តជាក់ស្តែង..... ២ ០៤៧ ៥៩៤,៥ លានរៀល
- ខ្ពស់ជាងច្បាប់ហិរញ្ញវត្ថុ..... ៧៨២ ៧៤៤,៥ លានរៀល។

២. ចំណូលឧបត្ថម្ភពីថវិកាថ្នាក់ជាតិ

- ច្បាប់ហិរញ្ញវត្ថុ..... ៧២៥ ៧៣០,៥ លានរៀល
- អនុវត្តជាក់ស្តែង..... ៦៦៣ ២០៨,២ លានរៀល
- ទាបជាងច្បាប់ហិរញ្ញវត្ថុ..... ៦២ ៥២២,៣ លានរៀល។

ក. ឧបត្ថម្ភធនដល់រដ្ឋបាលរាជធានី ខេត្ត

- ច្បាប់ហិរញ្ញវត្ថុ..... ១៧ ២៥៩,៦ លានរៀល
- អនុវត្តជាក់ស្តែង..... ១៧ ២៥៩,៦ លានរៀល។

ខ. ការប្រគល់មុខងារសុខាភិបាល

- ច្បាប់ហិរញ្ញវត្ថុ..... ៧០៨ ៤៧០,៩ លានរៀល
- អនុវត្តជាក់ស្តែង..... ៦៤៥ ៩៤៨,៦ លានរៀល
- ទាបជាងច្បាប់ហិរញ្ញវត្ថុ..... ៦២ ៥២២,៣ លានរៀល។

៣. ចំណូលឧបត្ថម្ភពីមូលនិធិរដ្ឋបាលថ្នាក់ក្រោមជាតិ

- ច្បាប់ហិរញ្ញវត្ថុ..... ២៣៥ ៥២៨,៤ លានរៀល
- អនុវត្តជាក់ស្តែង..... ២៣៣ ០០៤,២ លានរៀល
- ទាបជាងច្បាប់ហិរញ្ញវត្ថុ..... ២ ៥២៤,២ លានរៀល។

ចំណូលថវិការបស់រដ្ឋបាលរាជធានី ខេត្ត សម្រាប់ការគ្រប់គ្រងឆ្នាំ២០២១ ត្រូវបានបង្ហាញលម្អិតតាមមតិកាថវិកានៅក្នុងតារាង "ខ២" ដូចមានភ្ជាប់មកជាមួយច្បាប់នេះ។

មាត្រា ១៣ .-

កិច្ចប្រតិបត្តិការចំណាយថវិការបស់រដ្ឋបាលរាជធានី ខេត្ត ដូចមានចែងក្នុងច្បាប់ស្តីពីហិរញ្ញវត្ថុសម្រាប់ការគ្រប់គ្រងឆ្នាំ២០២១ សម្រេចបានលទ្ធផលដូចតទៅ៖

- ច្បាប់ហិរញ្ញវត្ថុ..... ២ ២២៦ ១០៨,៩ លានរៀល
- អនុវត្តជាក់ស្តែង..... ២ ៨២៤ ៩៩២,៦ លានរៀល

ដូច្នេះ ចំណាយថវិការបស់រដ្ឋបាលរាជធានី ខេត្តអនុវត្តបានខ្ពស់ជាង

- ច្បាប់ហិរញ្ញវត្ថុ..... ៥៩៨ ៨៨៣,៧ លានរៀល

ដែលជាលទ្ធផលនៃការអនុវត្តដូចតទៅ៖

ចំណាយចរន្ត

- ច្បាប់ហិរញ្ញវត្ថុ..... ១ ៩៧៦ ១២៧,៩ លានរៀល



Handwritten mark or signature.

- អនុវត្តជាក់ស្តែង..... ២ ៤៣៦ ៥១៣,៥ លានរៀល
 - ខ្ពស់ជាងច្បាប់ហិរញ្ញវត្ថុ..... ៤៦០ ៣៨៥,៦ លានរៀល។
២. ចំណាយមូលធន
- ច្បាប់ហិរញ្ញវត្ថុ..... ២៤៩ ៩៨១,០ លានរៀល
 - អនុវត្តជាក់ស្តែង..... ៣៨៨ ៤៧៩,១ លានរៀល
 - ខ្ពស់ជាងច្បាប់ហិរញ្ញវត្ថុ..... ១៣៨ ៤៩៨,១ លានរៀល។

ចំណាយថវិការបស់រដ្ឋបាលរាជធានី ខេត្ត សម្រាប់ការគ្រប់គ្រងឆ្នាំ២០២១ ត្រូវបានបង្ហាញលម្អិតតាមជំពូកនៅក្នុងចំណុច ១ នៃតារាង "គ៤" និងត្រូវបានលម្អិតតាមរដ្ឋបាលរាជធានី ខេត្ត និងតាមជំពូកនៅក្នុងតារាង "គ៥" ដូចមានភ្ជាប់មកជាមួយច្បាប់នេះ។

មាត្រា ១៤ .-

ការអនុវត្តកិច្ចប្រតិបត្តិការចំណូលនិងចំណាយថវិការបស់រដ្ឋបាលរាជធានី ខេត្ត សម្រាប់ការគ្រប់គ្រងឆ្នាំ២០២១ សម្រេចបានលទ្ធផលដូចខាងក្រោម៖

- ចំណូលថវិកាអនុវត្តជាក់ស្តែង..... ២ ៩៤៣ ៨០៦,៩ លានរៀល
- ចំណាយថវិកាអនុវត្តជាក់ស្តែង..... ២ ៨២៤ ៩៩២,៦ លានរៀល
- អតិរេកថវិការបស់រដ្ឋបាលរាជធានី ខេត្ត..... (+) ១១៨ ៨១៤,៣ លានរៀល។

អនុលោមតាមបទប្បញ្ញត្តិនៃមាត្រា៤២ថ្មី នៃច្បាប់ស្តីពីរបបហិរញ្ញវត្ថុនិងការគ្រប់គ្រងទ្រព្យសម្បត្តិរបស់រដ្ឋបាលថ្នាក់ក្រោមជាតិ ដែលត្រូវបានធ្វើវិសោធនកម្មដោយច្បាប់ស្តីពីហិរញ្ញវត្ថុសម្រាប់ការគ្រប់គ្រងឆ្នាំ២០២០ ដែលប្រកាសឱ្យប្រើដោយព្រះរាជក្រមលេខ នស/រកម/១២១៩/០២៥ ចុះថ្ងៃទី២០ ខែធ្នូ ឆ្នាំ២០១៩ អតិរេកថវិការបស់រដ្ឋបាលរាជធានី ខេត្ត ដែលមានទឹកប្រាក់ចំនួន(+) ១១៨ ៨១៤,៣ លានរៀល ត្រូវបានផ្ទេរចូលគណនីមូលនិធិរដ្ឋបាលថ្នាក់ក្រោមជាតិនៅវត្តភ្នំភ្នំពេញ ដើម្បីយោងបន្តទៅឆ្នាំថវិកាខាងមុខ។

ផ្នែកទី៣

កិច្ចប្រតិបត្តិការថវិការបស់រដ្ឋបាលក្រុង ស្រុក

មាត្រា ១៥ .-

កិច្ចប្រតិបត្តិការចំណូលថវិការបស់រដ្ឋបាលក្រុង ស្រុក ដូចមានចែងក្នុងច្បាប់ស្តីពីហិរញ្ញវត្ថុសម្រាប់ការគ្រប់គ្រងឆ្នាំ២០២១ សម្រេចបានលទ្ធផលដូចតទៅ៖

- ច្បាប់ហិរញ្ញវត្ថុ..... ៥២៧ ៦៨៩,៩ លានរៀល
- អនុវត្តជាក់ស្តែង..... ៥០៩ ៨៦៧,៤ លានរៀល

ដូច្នេះ ចំណូលថវិការបស់រដ្ឋបាលក្រុង ស្រុក អនុវត្តបានទាបជាងច្បាប់ហិរញ្ញវត្ថុ..... ១៧ ៨២២,៥ លានរៀល

ចំណាយថវិការបស់រដ្ឋបាលក្រុង ស្រុក អនុវត្តបានខ្ពស់ជាងច្បាប់ហិរញ្ញវត្ថុដូចតទៅ៖

- ចំណូលចរន្ត..... ១១៧ ៧២២,៥ លានរៀល
- ច្បាប់ហិរញ្ញវត្ថុ..... ៣០ ២១៣,៣ លានរៀល



(Handwritten mark)

- អនុវត្តជាក់ស្តែង..... ២៧ ៨២៣,១ លានរៀល
- ទាបជាងច្បាប់ហិរញ្ញវត្ថុ..... ២ ៣៩០,២ លានរៀល។

២. ចំណូលឧបត្ថម្ភពីថវិកាថ្នាក់ជាតិ

- ច្បាប់ហិរញ្ញវត្ថុ..... ៤៩១ ២៥១,៣ លានរៀល
- អនុវត្តជាក់ស្តែង..... ៤៧៧ ១៩៣,៣ លានរៀល
- ទាបជាងច្បាប់ហិរញ្ញវត្ថុ..... ១៤ ០៥៨,០ លានរៀល។

ក. ឧបត្ថម្ភធនដល់រដ្ឋបាលក្រុង ស្រុក

- ច្បាប់ហិរញ្ញវត្ថុ..... ៣៥៧ ៤៧៩,៤ លានរៀល
- អនុវត្តជាក់ស្តែង..... ៣៥៥ ២៧៥,០ លានរៀល
- ទាបជាងច្បាប់ហិរញ្ញវត្ថុ..... ២ ២០៤,៤ លានរៀល។

ខ. ការប្រគល់មុខងារអប់រំ

- ច្បាប់ហិរញ្ញវត្ថុ..... ១៣៣ ៧៧១,៩ លានរៀល
- អនុវត្តជាក់ស្តែង..... ១២១ ៩១៨,៣ លានរៀល
- ទាបជាងច្បាប់ហិរញ្ញវត្ថុ..... ១១ ៨៥៣,៦ លានរៀល។

៣. ចំណូលឧបត្ថម្ភពីមូលនិធិរដ្ឋបាលថ្នាក់ក្រោមជាតិ

- ច្បាប់ហិរញ្ញវត្ថុ..... ៦ ២២៥,៣ លានរៀល
- អនុវត្តជាក់ស្តែង..... ៤ ៨៥១,០ លានរៀល
- ទាបជាងច្បាប់ហិរញ្ញវត្ថុ..... ១ ៣៧៤,៣ លានរៀល។

ចំណូលថវិការបស់រដ្ឋបាលក្រុង ស្រុក សម្រាប់ការគ្រប់គ្រងឆ្នាំ២០២១ ត្រូវបានបង្ហាញលម្អិតតាមមតិកាថវិកានៅក្នុងតារាង "ខ៣" ដូចមានភ្ជាប់មកជាមួយច្បាប់នេះ។

មាត្រា ១៦ .-

កិច្ចប្រតិបត្តិការចំណាយថវិការបស់រដ្ឋបាលក្រុង ស្រុក ដូចមានចែងក្នុងច្បាប់ស្តីពីហិរញ្ញវត្ថុសម្រាប់ការគ្រប់គ្រងឆ្នាំ២០២១ សម្រេចបានលទ្ធផលដូចតទៅ៖

- ច្បាប់ហិរញ្ញវត្ថុ..... ៥២៧ ៦៨៩,៩ លានរៀល
- អនុវត្តជាក់ស្តែង..... ៤៩៧ ៤៤៩,៤ លានរៀល

ដូច្នេះ ចំណាយថវិការបស់រដ្ឋបាលក្រុង ស្រុក អនុវត្តបានទាបជាង

- ច្បាប់ហិរញ្ញវត្ថុ..... ៣០ ២៤០,៥ លានរៀល។

ចំណាយថវិការបស់រដ្ឋបាលក្រុង ស្រុក សម្រាប់ការគ្រប់គ្រងឆ្នាំ២០២១ ត្រូវបានបង្ហាញលម្អិតតាមមតិកាថវិកានៅក្នុងតារាង "គ៤" ដូចមានភ្ជាប់មកជាមួយច្បាប់នេះ។



[Handwritten signature]

មាត្រា ១៧ .-

ការអនុវត្តកិច្ចប្រតិបត្តិការចំណូលនិងចំណាយថវិការបស់រដ្ឋបាលក្រុង ស្រុក សម្រាប់ការគ្រប់គ្រង ឆ្នាំ២០២១ សម្រេចបានលទ្ធផលដូចតទៅ៖

- ចំណូលថវិកាអនុវត្តជាក់ស្តែង..... ៥០៩ ៨៦៧,៤ លានរៀល
- ចំណាយថវិកាអនុវត្តជាក់ស្តែង..... ៤៩៧ ៤៤៩,៤ លានរៀល
- អតិរេកថវិការបស់រដ្ឋបាលក្រុង ស្រុក..... (+)១២ ៤១៨,០ លានរៀល។

អនុលោមតាមបទប្បញ្ញត្តិនៃមាត្រា៤២ថ្មី នៃច្បាប់ស្តីពីរបបហិរញ្ញវត្ថុនិងការគ្រប់គ្រងទ្រព្យសម្បត្តិ របស់រដ្ឋបាលថ្នាក់ក្រោមជាតិ ដែលត្រូវបានធ្វើវិសោធនកម្មដោយច្បាប់ស្តីពីហិរញ្ញវត្ថុសម្រាប់ការគ្រប់គ្រង ឆ្នាំ២០២០ ដែលប្រកាសឱ្យប្រើដោយព្រះរាជក្រមលេខ នស/រកម/១២១៩/០២៥ ចុះថ្ងៃទី២០ ខែធ្នូ ឆ្នាំ២០១៩ អតិរេកថវិការបស់រដ្ឋបាលក្រុង ស្រុក ដែលមានទឹកប្រាក់ចំនួន(+)១២ ៤១៨,០លានរៀល ត្រូវបានផ្ទេរចូលគណនីមូលនិធិរដ្ឋបាលថ្នាក់ក្រោមជាតិនៅវគ្គគណនីជាតិដើម្បីយោងបន្តទៅឆ្នាំថវិកា ខាងមុខ។

ផ្នែកទី៤
កិច្ចប្រតិបត្តិការថវិការបស់រដ្ឋបាលឃុំ សង្កាត់

មាត្រា ១៨ .-

កិច្ចប្រតិបត្តិការចំណូលថវិការបស់រដ្ឋបាលឃុំ សង្កាត់ ដូចមានចែងក្នុងច្បាប់ស្តីពីហិរញ្ញវត្ថុ សម្រាប់ការគ្រប់គ្រងឆ្នាំ២០២១ សម្រេចបានលទ្ធផលដូចតទៅ៖

- ច្បាប់ហិរញ្ញវត្ថុ..... ៩០៤ ០៤៧,៧ លានរៀល
 - អនុវត្តជាក់ស្តែង..... ៩៥០ ២៧៤,១ លានរៀល
- ដូច្នេះ ចំណូលថវិការបស់រដ្ឋបាលឃុំ សង្កាត់ អនុវត្តបានខ្ពស់ជាង ច្បាប់ហិរញ្ញវត្ថុ..... ៤៦ ២២៦,៤ លានរៀល

ដែលជាលទ្ធផលនៃការអនុវត្តដូចតទៅ៖

១. ចំណូលមិនមែនសារពើពន្ធ
 - ច្បាប់ហិរញ្ញវត្ថុ..... ០,០ លានរៀល
 - អនុវត្តជាក់ស្តែង..... ៤៦ ២២៦,៤ លានរៀល
 - ខ្ពស់ជាងច្បាប់ហិរញ្ញវត្ថុ..... ៤៦ ២២៦,៤ លានរៀល។
២. ចំណូលឧបត្ថម្ភពីថវិកាថ្នាក់ជាតិ
 - ច្បាប់ហិរញ្ញវត្ថុ..... ៧០៩ ៥៤៨,០ លានរៀល
 - អនុវត្តជាក់ស្តែង..... ៧០៩ ៥៤៨,០ លានរៀល
- ចំណូលសង្កាត់ចំណុះរាជធានី
 - ច្បាប់ហិរញ្ញវត្ថុ..... ៣៧ ៨៣៣,០ លានរៀល
 - អនុវត្តជាក់ស្តែង..... ៣៧ ៨៣៣,០ លានរៀល។




Handwritten mark or signature.

ការគ្រប់គ្រងឆ្នាំ២០២១

តារាង "គ៣"

ចំណាយវិនិយោគសាធារណៈដោយហិរញ្ញប្បទានក្រៅប្រទេស

ឈ្មោះគម្រោង	ច្បាប់ហិរញ្ញវត្ថុ ឆ្នាំ២០២១	ការអនុវត្តឆ្នាំ២០២១	
		គិតជារៀល	ដុល្លារ (*)
គម្រោងគាំទ្រនិរន្តរភាពហេដ្ឋារចនាសម្ព័ន្ធជនបទ ដើម្បីទីផ្សារកសិករ និងពាណិជ្ជប្រតិបត្តិកម្មកសិកម្ម	55.685.514.477	4.648.359.351	1.142.239
គម្រោងអភិវឌ្ឍន៍ហេដ្ឋារចនាសម្ព័ន្ធជនបទដែលជននឹងការប្រែប្រួលអាកាសធាតុ	6.448.382.576	2.363.536.235	580.791
គម្រោងគ្រប់គ្រងគ្រោះមហន្តរាយនៅកម្ពុជា និងអាស៊ីអាគ្នេយ៍	55.417.667.152	79.625.082.236	19.566.230
គម្រោងផ្សេងៗ		13.407.874.220	3.294.710
ក្រសួងសាធារណការ និងដឹកជញ្ជូន	1.737.869.130.305	1.627.979.289.332	400.042.509
គម្រោងសាងសង់ផ្លូវជាតិលេខ២ និងផ្លូវជាតិលេខ២២	53.875.231.505	38.709.326.934	9.512.023
គម្រោងពង្រីកផ្លូវជាតិលេខ៣ (ចោមចៅ-ក្រុងកំពត) ប្រវែង១៣៤,៨២គម	73.444.274.087	41.634.930.721	10.230.930
គម្រោងរៀបចំច្រកទ្វារអន្តរជាតិស្ទឹងបត់ និងផ្លូវតភ្ជាប់ផ្លូវជាតិលេខ៥	29.635.630.274	22.232.578.243	5.463.200
គម្រោងធ្វើឱ្យប្រសើរឡើងនូវកំណាត់ផ្លូវជាតិលេខ៥ ពីបាត់ដំបង ទៅសំរោងកំណាត់	68.595.914.827	87.609.453.908	21.528.226
គម្រោងធ្វើឱ្យប្រសើរឡើងនូវកំណាត់ផ្លូវជាតិលេខ៥ ពីព្រែកក្តាមទៅធ្លាម្លូម	203.479.629.138	11.829.508.888	2.906.859
គម្រោងធ្វើឱ្យប្រសើរឡើងនូវកំណាត់ផ្លូវជាតិលេខ៥ ពីធ្លាម្លូមទៅបាត់ដំបង និងពីសំរោងកំណាត់ ទៅបាយប៉ែត	260.664.476.341	305.727.734.348	75.126.318
គម្រោងសាងសង់ផ្លូវជាតិលេខ៧១សេ (ផ្លូវជាតិលេខ៧ ខេត្តត្បូងឃ្មុំ ត្រួចធ្លា-ស្ទឹងត្រែង ចំការលើ ខេត្តកំពង់ចាម)	107.009.627.130	153.113.739.319	37.624.560
គម្រោងសាងសង់ផ្លូវជាតិលេខ១១ (អ្នកលឿង-ថ្នល់ទទឹង ផ្លូវជាតិលេខ៧) ប្រវែង៩៦,៤៨គម	13.170.415.647	21.287.551.402	5.230.979
គម្រោងលើកកម្ពស់គុណភាពផ្លូវជាតិលេខ៤៨ (ស្រែអំបិល-ខេត្តកោះកុង) ប្រវែង១៥០គម	51.430.473.100	70.975.534.972	17.440.782
គម្រោងគ្រប់គ្រងទ្រព្យសម្បត្តិផ្លូវថ្នល់ ជំហានទី២	131.704.156.467	32.276.034.987	7.931.173
គម្រោងកែលម្អគ្រប់គ្រងបរិស្ថានក្រុងជុំវិញបឹងទន្លេសាប	63.116.473.150	22.361.196.399	5.494.805
គម្រោងកែលម្អគ្រប់គ្រងបរិស្ថានក្រុងជុំវិញបឹងទន្លេសាប ជំហានទី២	66.178.594.788	49.097.900.804	12.064.802
គម្រោងអភិវឌ្ឍន៍ក្រុងរបៀងនៃមហាអនុតំបន់មេគង្គ (ក្រុងបារាំង ក្រុងស្វាយរៀង ក្រុងបាត់ដំបង និងក្រុងបាយប៉ែត)	43.080.978.348	9.386.788.317	2.306.611
គម្រោងអភិវឌ្ឍន៍ក្រុងរបៀងនៃមហាអនុតំបន់មេគង្គ ជំហានទី២ (ខេត្តកំពត និងខេត្តព្រះសីហនុ)	16.597.467.551	11.049.005.830	2.715.066
គម្រោងអភិវឌ្ឍន៍ក្រុងរបៀងនៃមហាអនុតំបន់មេគង្គ ជំហានទី៤	60.696.409.275	5.584.706.049	1.372.327
គម្រោងសាងសង់ផ្លូវក្រវាត់ក្រុងទី៣ ពីផ្លូវជាតិលេខ៤ទៅផ្លូវជាតិលេខ១	73.444.274.087	367.387.844.165	90.278.025
គម្រោងកែលម្អបណ្តាញផ្លូវជាតិ	54.876.731.861	75.843.459.092	18.636.974
គម្រោងអភិវឌ្ឍន៍ផ្លូវពីស្ទឹងត្រែង-វាលវែង និងទៅដល់កោះកុង	129.220.984.350	118.360.461.461	29.084.655
គម្រោងធ្វើឱ្យប្រសើរឡើងវិញនូវការតភ្ជាប់ផ្លូវថ្នល់	27.438.365.931	13.560.699.716	3.332.264
គម្រោងសាងសង់ស្ថានីយ៍ទន្លេមេគង្គ ត្រួចធ្លា-ស្ទឹងត្រែងប្រវែង១១៣១ម និងផ្លូវតភ្ជាប់ ក្បាលស្ថានីយ៍ទន្លេមេគង្គ និងផ្លូវថ្នល់ប្រវែង៨,៣គម ជំហានទី១	31.278.639.626	26.425.282.474	6.493.471
គម្រោងអភិវឌ្ឍន៍ប្រព័ន្ធចម្រោះទឹកកខ្វក់នៅក្នុងក្រុងតាខ្មៅ ខេត្តកណ្តាល	16.751.122.401	2.567.362.306	630.877
គម្រោងអភិវឌ្ឍន៍ចំណាត់ផ្តែកកំពង់ចាម កំពង់ផែស្វយ័តក្រុងព្រះសីហនុ	100.726.241.331	645.003.359	158.496
គម្រោងអភិវឌ្ឍន៍ចំណាត់ផ្តែកហ្សឺណែវ កំពង់ផែស្វយ័តក្រុងព្រះសីហនុ		377.160.937	92.680
គម្រោងផ្សេងៗ		139.936.024.701	34.386.407
ក្រសួងទេសចរណ៍	42.987.942.548	48.124.698.333	11.825.657
គម្រោងអភិវឌ្ឍន៍ហេដ្ឋារចនាសម្ព័ន្ធទេសចរណ៍ប្រកបដោយបរិយាប័ន្នក្នុង មហាអនុតំបន់មេគង្គ	-	21.686.683.199	5.329.057
គម្រោងអភិវឌ្ឍន៍ហេដ្ឋារចនាសម្ព័ន្ធទេសចរណ៍ប្រកបដោយបរិយាប័ន្នក្នុង មហាអនុតំបន់មេគង្គ ជំហានទី២	14.319.530.048	26.438.015.134	6.496.600
ក្រសួងចរាចរណ៍ដឹកនាំ និងឧតុនិយម	588.877.773.360	499.663.105.533	122.781.957
គម្រោងកែលម្អប្រព័ន្ធធារាសាស្ត្រកសិកម្ម	70.553.546.842	134.402.356.606	33.026.622
គម្រោងអភិវឌ្ឍន៍ផ្តល់សាលាតាអន	25.058.481.515	66.709.210.959	16.392.420
គម្រោងគ្រប់គ្រងគ្រោះមហន្តរាយទឹកជំនន់ និងភាពរាំងស្ងួតក្នុង មហាអនុតំបន់មេគង្គ	37.448.508.486	38.134.705.882	9.370.822



Handwritten mark or signature.

ការគ្រប់គ្រងឆ្នាំ២០២១

តារាង "គណ"

ចំណាយវិនិយោគសាធារណៈដោយហិរញ្ញប្បទានក្រៅប្រទេស

ឈ្មោះគម្រោង	ច្បាប់ហិរញ្ញវត្ថុ ឆ្នាំ២០២១	ការអនុវត្តឆ្នាំ២០២១	
		គិតជាដុល្លារ	ដុល្លារ(*)
គម្រោងស្តារឡើងវិញប្រព័ន្ធស្រោចស្រព និងប្រព័ន្ធដោះទឹកនៅភាគខាងលិចបឹងទន្លេសាប ជំហានទី២	47.332.687.305	31.476.145.244	7.734.617
គម្រោងអភិវឌ្ឍន៍ប្រព័ន្ធធារាសាស្ត្រវែក ជំហានទី២ ខេត្តស្វាយរៀង	27.842.757.238	19.662.707.712	4.831.707
គម្រោងអភិវឌ្ឍន៍ទំនប់ជូនទ្រី ខេត្តបាត់ដំបង	23.666.343.653	32.656.129.625	8.024.574
គម្រោងអភិវឌ្ឍន៍អាងទឹករក្សា ខេត្តព្រះវិហារ	69.606.893.096	78.694.260.719	19.337.500
គម្រោងស្តារឡើងវិញប្រព័ន្ធស្រោចស្រព និងប្រព័ន្ធដោះទឹកភាគនិរតីកំពង់ឆ្នាំង	11.805.329.069	1.110.359	273
គម្រោងអភិវឌ្ឍន៍ប្រព័ន្ធធារាសាស្ត្រ និងកាត់បន្ថយទឹកជំនន់ក្នុងខេត្តបន្ទាយមានជ័យ	46.090.900.332	42.213.623.446	10.373.132
គម្រោងអភិវឌ្ឍន៍ប្រព័ន្ធធារាសាស្ត្រតំបន់ខ្ពង់រាប និងការគ្រប់គ្រងវិស័យធនធានទឹក	33.411.308.686	11.648.317.553	2.862.335
គម្រោងផ្សេងៗ		44.064.537.428	10.827.956
ក្រសួងការងារ និងបណ្តុះបណ្តាលវិជ្ជាជីវៈ	113.180.668.790	87.915.306.938	21.603.383
គម្រោងអភិវឌ្ឍន៍ជំនាញសម្រាប់ការប្រកួតប្រជែង	101.626.063.920	57.066.748.645	14.022.983
គម្រោងអភិវឌ្ឍន៍វិស័យអប់រំ បណ្តុះបណ្តាលបច្ចេកទេស និងវិជ្ជាជីវៈ	5.846.979.020	15.962.127.265	3.922.365
គម្រោងផ្សេងៗ		14.886.431.028	3.658.035
ក្រសួងឧស្សាហកម្ម វិទ្យាសាស្ត្រ បច្ចេកវិទ្យា និងនវានុវត្តន៍	323.653.537.909	716.123.888.671	175.972.753
គម្រោងពង្រីកសមត្ថភាពផ្គត់ផ្គង់ទឹកស្អាតខេត្តសៀមរាប	86.914.786.278	112.688.376.247	27.690.856
គម្រោងផ្គត់ផ្គង់ទឹកស្អាត និងលើកកម្ពស់អនាម័យ	11.988.255.984	6.248.659.182	1.535.480
គម្រោងផ្គត់ផ្គង់ទឹកស្អាត និងអនាម័យតាមខេត្ត	33.211.954.544	17.245.533.172	4.237.736
គម្រោងផ្គត់ផ្គង់ទឹកស្អាតទីប្រជុំជន	20.639.835.941	40.060.713.190	9.844.098
គម្រោងសាងសង់រោងចក្រប្រព្រឹត្តិកម្មទឹកស្អាតបាក់ខែង	134.296.755.263	504.302.039.369	123.921.879
គម្រោងផ្សេងៗ		35.578.567.512	8.742.703
គម្រោងពហុវិស័យផ្សេងៗ		201.156.505.115	49.430.084



Handwritten mark or signature.

ការគ្រប់គ្រងឆ្នាំ២០២១

តារាង "គ៤"

ចំណាយថវិកាថ្នាក់ក្រោមជាតិ

ឯកតា: រៀល

បរិយាយ	ឆ្នាំ២០២១		អនុវត្ត/ច្បាប់ហិរញ្ញវត្ថុ	
	ច្បាប់ហិរញ្ញវត្ថុ	អនុវត្ត	%ច្បាប់	កើន(+)/ថយ(-)
១-ចំណាយថវិការបស់រដ្ឋបាលរាជធានី ខេត្ត	2.226.108.875.000*	2.824.992.578.911	126,9%	+598.883.703.911
ក-ចំណាយចរន្ត	1.976.127.875.000	2.436.513.521.211	123,3%	+460.385.646.211
ជំពូក ៦០៖ការទិញ	143.808.177.000	140.937.325.595	98,0%	-2.870.851.405
ជំពូក ៦១៖សេវាកម្ម	754.569.108.000	1.277.681.077.350	169,3%	+523.111.969.350
ជំពូក ៦៤៖បន្ទុកបុគ្គលិក	659.537.605.000	595.981.670.239	90,4%	-63.555.934.761
ជំពូក ៦២៖អត្ថប្រយោជន៍សង្គម	229.794.585.000	227.107.125.157	98,8%	-2.687.459.843
ជំពូក ៦៥៖ឧបត្ថម្ភធន	188.043.000.000	194.618.267.870	103,5%	+6.575.267.870
ជំពូក ៦៣៖ពន្ធ និងអាករ	375.400.000	188.055.000	50,1%	-187.345.000
ខ-ចំណាយមូលធន	249.981.000.000	388.479.057.700	155,4%	+138.498.057.700
ជំពូក ២១៖អចលកម្មរូបិ	249.981.000.000	388.479.057.700	155,4%	+138.498.057.700
២-ចំណាយថវិការបស់រដ្ឋបាលក្រុង ស្រុក	527.689.867.000	497.449.413.237	94,3%	-30.240.453.763
ក-ចំណាយចរន្ត	527.689.867.000	497.449.413.237	94,3%	-30.240.453.763
ជំពូក ៦០៖ការទិញ	18.385.510.000	18.826.825.952	102,4%	+441.315.952
ជំពូក ៦១៖សេវាកម្ម	105.887.551.000**	101.980.250.303	96,3%	-3.907.300.697
ជំពូក ៦៤៖បន្ទុកបុគ្គលិក	388.647.147.000***	370.486.424.232	95,3%	-18.160.722.768
ជំពូក ៦២៖អត្ថប្រយោជន៍សង្គម	2.126.180.000	6.155.912.750	289,5%	+4.029.732.750
ជំពូក ៦៩៖ចំណាយមិនបានគ្រោងទុក	12.643.479.000	0	0,0%	-12.643.479.000
៣-ចំណាយថវិការបស់រដ្ឋបាលឃុំ សង្កាត់	904.047.745.031****	711.478.675.470	78,7%	-192.569.069.561
ក-ចំណាយរដ្ឋបាលសង្កាត់ចំណុះរាជធានី	47.642.553.899	32.487.607.599	68,2%	-15.154.946.300
ខ-ចំណាយរដ្ឋបាលសង្កាត់ចំណុះក្រុង	76.554.590.803	56.334.883.163	73,6%	-20.219.707.640
គ-ចំណាយរដ្ឋបាលឃុំ	779.850.600.329	622.656.184.708	79,8%	-157.194.415.621

(*) តួលេខនេះបូកបញ្ចូលនូវឥណទានថវិកាបន្ថែម ចំនួន២២ ៥២៩,៩លានរៀល ក្នុងនោះ៖ (១)-ឥណទានថវិកាចំនួន២ ៦៥៥លានរៀល ផ្តល់ជូនសាលាខេត្តសៀមរាប(មូលនិធិអភិរក្សនិងអភិវឌ្ឍន៍តំបន់អង្គរ), (២)-ឥណទានថវិកាចំនួន៤៩៨លានរៀល ផ្តល់ជូនរដ្ឋបាលខណ្ឌសម្រាប់ចំណាយបន្ទុកបុគ្គលិក និងមិនមែនបន្ទុកបុគ្គលិកនៃការិយាល័យជំនាញដែលធ្វើសមាហរណកម្មចូលទៅក្នុងចេតនាសម្ព័ន្ធរដ្ឋបាលខណ្ឌ, (៣)-ឥណទានថវិកាចំនួន១ ៣០០លានរៀល ផ្តល់ជូនមជ្ឈមណ្ឌលស្ដារនីតិសម្បទាអ្នកញៀនគ្រឿងញៀន ចំនួន៥កន្លែង នៃ ៤ខេត្ត និង (៤)-ឥណទានថវិកាចំនួន១៨ ០៧៦,៩លានរៀល ដើម្បីបើករៀបចំផ្សារស្រូវស្រែកសម្រាប់ប្រយុទ្ធប្រឆាំងនឹងជំងឺកូវីដ-១៩ របស់មន្ទីរសុខាភិបាលទាំង២០រាជធានី ខេត្តដែលរាជរដ្ឋាភិបាលបានបញ្ចូលក្របខណ្ឌក្នុងឆ្នាំ២០២១។

បូកបញ្ចូលនូវឥណទានថវិកាបន្ថែមចំនួន២៩ ៥៩៣លានរៀល ក្នុងនោះ៖ (១)-ចំណូលសារពើពន្ធតែលរំលែកពីរដ្ឋបាលខេត្តសៀមរាបរដ្ឋបាលក្រុង ស្រុក ចំនួន៩ ៨៣០លានរៀល (២)-ថវិកាសេវាអនាម័យបរិស្ថានចំនួន ៨ ០០០លានរៀល (៣)-ថវិកាពីមូលនិធិប្រយុទ្ធប្រឆាំងជំងឺកូវីដ-១៩ ចំនួន១១ ៣៥៣លានរៀល សម្រាប់ចំណាយអភិវឌ្ឍន៍ និង(៤)ប្រកាសបន្ថែមឥណទានថវិកាពីការផ្ទេរមុខងាររបស់ក្រសួងអភិវឌ្ឍន៍សេដ្ឋកិច្ច និងហិរញ្ញវត្ថុ ចំនួន ៤១០លានរៀល សម្រាប់ចំណាយអភិវឌ្ឍន៍។



(**) គូលេខនេះ បូកបញ្ចូលនូវឥណទានថវិកាបន្ថែមចំនួន៨ ២៨៦,៩លានរៀល ក្នុងនោះ៖ (១)-ថវិកាការិយាល័យជំនាញ២០វិស័យ ដែលសមាហរណកម្មចូលរចនាសម្ព័ន្ធក្រុង ស្រុកចំនួន៨ ០៣១លានរៀល (២)-ថវិកាសម្រាប់ការផ្ទេរមនុស្សអប់រំនៅខេត្តបាត់ដំបង ចំនួន ៤៤,៩លានរៀល និង(៣)-ថវិកាចំនួន១៧១លានរៀល សម្រាប់ចំណូលពីការផ្តល់សេវារដ្ឋបាលនៅការិយាល័យច្រកចេញ-ចូលតែមួយសម្រាប់បែងចែកប្រាក់រង្វាន់លើកទឹកចិត្ត។

(**) គូលេខនេះបូកបញ្ចូលថវិកានិយ័តការនីយកម្មនៃកិច្ចប្រតិបត្តិការចំណាយថវិកាបន្ថែមចំនួន ១៩៤ ៤៩៩,៧លានរៀល សម្រាប់ការគ្រប់គ្រងឆ្នាំ២០២១ ដែលមានចែងក្នុងច្បាប់ស្តីពីហិរញ្ញវត្ថុសម្រាប់ការគ្រប់គ្រងឆ្នាំ២០២២។



8

ការគ្រប់គ្រងឆ្នាំ២០២១

តារាង "គ៥"

ចំណាយថវិកាស្នូលរាជធានី ខេត្ត

ឯកតា: រៀល

បរិយាយ	ឆ្នាំ២០២១		អនុវត្ត/ច្បាប់ហិរញ្ញវត្ថុ	
	ច្បាប់ហិរញ្ញវត្ថុ(*)	អនុវត្ត	%ច្បាប់	កើន(+)/ថយ(-)
	1	2	3=2/1	4=2-1
សរុបស្រុក	2.226.108.875.000	2.824.992.578.911	126,9%	+598.883.703.911
ក-ចំណាយចរន្ត	1.976.127.875.000	2.436.513.521.211	123,3%	+460.385.646.211
ជំពូក ៦០ ៖ ការទិញ	143.808.177.000	140.937.325.595	98,0%	-2.870.851.405
ជំពូក ៦១ ៖ សេវាកម្ម	754.569.108.000	1.277.681.077.350	169,3%	+523.111.969.350
ជំពូក ៦៤ ៖ បន្ទុកបុគ្គលិក	659.537.605.000	595.981.670.239	90,4%	-63.555.934.761
ជំពូក ៦២ ៖ អត្ថប្រយោជន៍សង្គម	229.794.585.000	227.107.125.157	98,8%	-2.687.459.843
ជំពូក ៦៥ ៖ ឧបត្ថម្ភធន	188.043.000.000	194.618.267.870	103,5%	+6.575.267.870
ជំពូក ៦៣ ៖ ពន្ធ និងអាករ	375.400.000	188.055.000	50,1%	-187.345.000
ខ-ចំណាយមូលធន	249.981.000.000	388.479.057.700	155,4%	+138.498.057.700
ជំពូក ២១ ៖ អចលកម្មរូបិ	249.981.000.000	388.479.057.700	155,4%	+138.498.057.700
០១-បណ្ណាល័យ	86.047.465.000	104.424.991.666	121,4%	+18.377.526.666
ក-ចំណាយចរន្ត	85.347.465.000	103.276.081.666	121,0%	+17.928.616.666
ជំពូក ៦០ ៖ ការទិញ	6.038.280.000	6.027.389.642	99,8%	-10.890.358
ជំពូក ៦១ ៖ សេវាកម្ម	35.093.840.000	56.193.810.379	160,1%	+21.099.970.379
ជំពូក ៦៤ ៖ បន្ទុកបុគ្គលិក	32.096.270.000	29.123.615.845	90,7%	-2.972.654.155
ជំពូក ៦២ ៖ អត្ថប្រយោជន៍សង្គម	8.819.075.000	8.635.065.800	97,9%	-184.009.200
ជំពូក ៦៥ ៖ ឧបត្ថម្ភធន	3.266.000.000	3.266.000.000	100,0%	0
ជំពូក ៦៣ ៖ ពន្ធ និងអាករ	34.000.000	30.200.000	88,8%	-3.800.000
ខ-ចំណាយមូលធន	700.000.000	1.148.910.000	164,1%	+448.910.000
ជំពូក ២១ ៖ អចលកម្មរូបិ	700.000.000	1.148.910.000	164,1%	+448.910.000
០២-បណ្ណាល័យ	109.602.560.000	113.744.651.427	103,8%	+4.142.091.427
ក-ចំណាយចរន្ត	101.925.560.000	106.074.651.427	104,1%	+4.149.091.427
ជំពូក ៦០ ៖ ការទិញ	6.988.900.000	6.782.396.880	97,0%	-206.503.120
ជំពូក ៦១ ៖ សេវាកម្ម	27.344.210.000	36.958.720.592	135,2%	+9.614.510.592
ជំពូក ៦៤ ៖ បន្ទុកបុគ្គលិក	44.130.285.000	39.326.355.055	89,1%	-4.803.929.945
ជំពូក ៦២ ៖ អត្ថប្រយោជន៍សង្គម	10.920.165.000	10.488.715.500	96,0%	-431.449.500
ជំពូក ៦៥ ៖ ឧបត្ថម្ភធន	12.497.000.000	12.496.863.400	100,0%	-136.600
ជំពូក ៦៣ ៖ ពន្ធ និងអាករ	45.000.000	21.600.000	48,0%	-23.400.000
ខ-ចំណាយមូលធន	7.677.000.000	7.670.000.000	99,9%	-7.000.000
ជំពូក ២១ ៖ អចលកម្មរូបិ	7.677.000.000	7.670.000.000	99,9%	-7.000.000



Handwritten signature or mark.


ការគ្រប់គ្រងឆ្នាំ២០២១

តារាង "គ៥"

ចំណាយថវិកាស្នូលរាជធានី ខេត្ត

ឯកតា: រៀល

បរិយាយ	ឆ្នាំ២០២១		អនុវត្ត/ច្បាប់ហិរញ្ញវត្ថុ	
	ច្បាប់ហិរញ្ញវត្ថុ(*)	អនុវត្ត	%ច្បាប់	កើន(+)/ថយ(-)
	1	2	3=2/1	4=2-1
០៣-កំពង់ចាម	90.278.985.000	136.167.825.756	150,8%	+45.888.840.756
ក-ចំណាយចរន្ត	84.787.985.000	123.249.625.756	145,4%	+38.461.640.756
ជំពូក ៦០ ៖ ការទិញ	5.099.600.000	5.088.994.210	99,8%	-10.605.790
ជំពូក ៦១ ៖ សេវាកម្ម	28.629.700.000	70.056.121.400	244,7%	+41.426.421.400
ជំពូក ៦៤ ៖ បន្ទុកបុគ្គលិក	34.105.285.000	31.160.165.906	91,4%	-2.945.119.094
ជំពូក ៦២ ៖ អត្ថប្រយោជន៍សង្គម	13.102.200.000	13.098.794.240	100,0%	-3.405.760
ជំពូក ៦៥ ៖ ឧបត្ថម្ភធន	3.836.000.000	3.836.000.000	100,0%	0
ជំពូក ៦៣ ៖ ពន្ធ និងអាករ	15.200.000	9.550.000	62,8%	-5.650.000
ខ-ចំណាយមូលធន	5.491.000.000	12.918.200.000	235,3%	+7.427.200.000
ជំពូក ២១ ៖ អចលកម្មរូបី	5.491.000.000	12.918.200.000	235,3%	+7.427.200.000
០៤-កំពង់ឆ្នាំង	60.377.725.000	85.984.514.324	142,4%	+25.606.789.324
ក-ចំណាយចរន្ត	59.878.725.000	83.286.814.324	139,1%	+23.408.089.324
ជំពូក ៦០ ៖ ការទិញ	6.044.900.000	6.038.044.056	99,9%	-6.855.944
ជំពូក ៦១ ៖ សេវាកម្ម	27.431.100.000	53.075.243.993	193,5%	+25.644.143.993
ជំពូក ៦៤ ៖ បន្ទុកបុគ្គលិក	20.185.625.000	17.963.044.375	89,0%	-2.222.580.625
ជំពូក ៦២ ៖ អត្ថប្រយោជន៍សង្គម	3.872.400.000	3.867.831.900	99,9%	-4.568.100
ជំពូក ៦៥ ៖ ឧបត្ថម្ភធន	2.336.000.000	2.336.000.000	100,0%	0
ជំពូក ៦៣ ៖ ពន្ធ និងអាករ	8.700.000	6.650.000	76,4%	-2.050.000
ខ-ចំណាយមូលធន	499.000.000	2.697.700.000	540,6%	+2.198.700.000
ជំពូក ២១ ៖ អចលកម្មរូបី	499.000.000	2.697.700.000	540,6%	+2.198.700.000
០៥-កំពង់ស្ពឺ	83.691.875.000	103.329.665.687	123,5%	+19.637.790.687
ក-ចំណាយចរន្ត	79.946.875.000	94.395.465.687	118,1%	+14.448.590.687
ជំពូក ៦០ ៖ ការទិញ	5.255.500.000	5.215.168.666	99,2%	-40.331.334
ជំពូក ៦១ ៖ សេវាកម្ម	37.375.400.000	54.908.566.812	146,9%	+17.533.166.812
ជំពូក ៦៤ ៖ បន្ទុកបុគ្គលិក	27.442.575.000	24.534.378.709	89,4%	-2.908.196.291
ជំពូក ៦២ ៖ អត្ថប្រយោជន៍សង្គម	6.717.400.000	6.592.701.500	98,1%	-124.698.500
ជំពូក ៦៥ ៖ ឧបត្ថម្ភធន	3.131.000.000	3.131.000.000	100,0%	0
ជំពូក ៦៣ ៖ ពន្ធ និងអាករ	25.000.000	13.650.000	54,6%	-11.350.000
ខ-ចំណាយមូលធន	3.745.000.000	8.934.200.000	238,6%	+5.189.200.000
ជំពូក ២១ ៖ អចលកម្មរូបី	3.745.000.000	8.934.200.000	238,6%	+5.189.200.000



Handwritten mark or signature.


ការគ្រប់គ្រងឆ្នាំ២០២១

តារាង "គ៥"

ចំណាយថវិកាស្នូលរាជធានី ខេត្ត

ឯកតា: រៀល

បរិយាយ	ឆ្នាំ២០២១		អនុវត្ត/ច្បាប់ហិរញ្ញវត្ថុ	
	ច្បាប់ហិរញ្ញវត្ថុ(*)	អនុវត្ត	%ច្បាប់	កើន(+)/ថយ(-)
	1	2	3=2/1	4=2-1
០៦-កំពង់ចំរើ	44.450.295.000	64.320.652.222	144,7%	+19.870.357.222
ក-ចំណាយចរន្ត	42.919.295.000	52.449.500.222	122,2%	+9.530.205.222
ជំពូក ៦០ ៖ ការទិញ	3.477.850.000	3.470.645.700	99,8%	-7.204.300
ជំពូក ៦១ ៖ សេវាកម្ម	9.372.170.000	20.902.119.900	223,0%	+11.529.949.900
ជំពូក ៦៤ ៖ បន្ទុកបុគ្គលិក	22.213.725.000	20.238.305.122	91,1%	-1.975.419.878
ជំពូក ៦២ ៖ អត្ថប្រយោជន៍សង្គម	4.886.550.000	4.870.879.500	99,7%	-15.670.500
ជំពូក ៦៥ ៖ ឧបត្ថម្ភធន	2.962.000.000	2.962.000.000	100,0%	0
ជំពូក ៦៣ ៖ ពន្ធ និងអាករ	7.000.000	5.550.000	79,3%	-1.450.000
ខ-ចំណាយមូលធន	1.531.000.000	11.871.152.000	775,4%	+10.340.152.000
ជំពូក ២១ ៖ អចលកម្មរូបិ	1.531.000.000	11.871.152.000	775,4%	+10.340.152.000
០៧-កំពត	55.875.575.000	73.527.804.008	131,6%	+17.652.229.008
ក-ចំណាយចរន្ត	53.578.575.000	69.538.335.008	129,8%	+15.959.760.008
ជំពូក ៦០ ៖ ការទិញ	5.778.000.000	5.709.203.730	98,8%	-68.796.270
ជំពូក ៦១ ៖ សេវាកម្ម	10.347.900.000	27.308.550.160	263,9%	+16.960.650.160
ជំពូក ៦៤ ៖ បន្ទុកបុគ្គលិក	27.991.075.000	27.259.396.118	97,4%	-731.678.882
ជំពូក ៦២ ៖ អត្ថប្រយោជន៍សង្គម	6.583.100.000	6.392.385.000	97,1%	-190.715.000
ជំពូក ៦៥ ៖ ឧបត្ថម្ភធន	2.869.000.000	2.868.800.000	100,0%	-200.000
ខ-ចំណាយមូលធន	2.297.000.000	3.989.469.000	173,7%	+1.692.469.000
ជំពូក ២១ ៖ អចលកម្មរូបិ	2.297.000.000	3.989.469.000	173,7%	+1.692.469.000
០៨-កណ្តាល	113.426.865.000	180.532.193.758	159,2%	+67.105.328.758
ក-ចំណាយចរន្ត	113.426.865.000	157.563.846.458	138,9%	+44.136.981.458
ជំពូក ៦០ ៖ ការទិញ	8.728.000.000	7.902.963.529	90,5%	-825.036.471
ជំពូក ៦១ ៖ សេវាកម្ម	41.993.400.000	89.562.336.300	213,3%	+47.568.936.300
ជំពូក ៦៤ ៖ បន្ទុកបុគ្គលិក	44.464.265.000	41.904.214.429	94,2%	-2.560.050.571
ជំពូក ៦២ ៖ អត្ថប្រយោជន៍សង្គម	13.552.800.000	13.508.832.200	99,7%	-43.967.800
ជំពូក ៦៥ ៖ ឧបត្ថម្ភធន	4.677.000.000	4.677.000.000	100,0%	0
ជំពូក ៦៣ ៖ ពន្ធ និងអាករ	11.400.000	8.500.000	74,6%	-2.900.000



Handwritten mark or signature.


ការគ្រប់គ្រងឆ្នាំ២០២១

តារាង "គ៥"

ចំណាយថវិការដ្ឋបាលរាជធានី ខេត្ត

ឯកតា: រៀល

បរិយាយ	ឆ្នាំ២០២១		អនុវត្ត/ច្បាប់ហិរញ្ញវត្ថុ	
	ច្បាប់ហិរញ្ញវត្ថុ(*)	អនុវត្ត	%ច្បាប់	កើន(+)/ថយ(-)
	1	2	3=2/1	4=2-1
០៩-គោរព	45.079.100.000	68.255.664.211	151,4%	+23.176.564.211
ក-ចំណាយចរន្ត	38.233.100.000	58.439.964.211	152,9%	+20.206.864.211
ជំពូក ៦០:ការទិញ	3.105.847.000	3.053.269.900	98,3%	-52.577.100
ជំពូក ៦១:សេវាកម្ម	19.735.985.000	40.516.535.076	205,3%	+20.780.550.076
ជំពូក ៦៤:បន្ទុកបុគ្គលិក	10.085.768.000	9.578.507.235	95,0%	-507.260.765
ជំពូក ៦២:អត្ថប្រយោជន៍សង្គម	4.280.500.000	4.267.052.000	99,7%	-13.448.000
ជំពូក ៦៥:ឧបត្ថម្ភធន	1.020.000.000	1.020.000.000	100,0%	0
ជំពូក ៦៣:ពន្ធ និងអាករ	5.000.000	4.600.000	92,0%	-400.000
ខ-ចំណាយមូលធន	6.846.000.000	9.815.700.000	143,4%	+2.969.700.000
ជំពូក ២១:អចលកម្មរូបិ	6.846.000.000	9.815.700.000	143,4%	+2.969.700.000
១០-ក្រចេះ	42.637.750.000	76.102.583.751	178,5%	+33.464.833.751
ក-ចំណាយចរន្ត	41.937.750.000	74.007.983.751	176,5%	+32.070.233.751
ជំពូក ៦០:ការទិញ	3.220.000.000	3.161.154.637	98,2%	-58.845.363
ជំពូក ៦១:សេវាកម្ម	11.925.000.000	46.394.341.643	389,1%	+34.469.341.643
ជំពូក ៦៤:បន្ទុកបុគ្គលិក	21.011.750.000	18.682.632.571	88,9%	-2.329.117.429
ជំពូក ៦២:អត្ថប្រយោជន៍សង្គម	4.067.000.000	4.055.854.900	99,7%	-11.145.100
ជំពូក ៦៥:ឧបត្ថម្ភធន	1.710.000.000	1.710.000.000	100,0%	0
ជំពូក ៦៣:ពន្ធ និងអាករ	4.000.000	4.000.000	100,0%	0
ខ-ចំណាយមូលធន	700.000.000	2.094.600.000	299,2%	+1.394.600.000
ជំពូក ២១:អចលកម្មរូបិ	700.000.000	2.094.600.000	299,2%	+1.394.600.000
១១-មណ្ឌលគិរី	31.043.400.000	63.666.301.290	205,1%	+32.622.901.290
ក-ចំណាយចរន្ត	30.413.400.000	61.052.986.290	200,7%	+30.639.586.290
ជំពូក ៦០:ការទិញ	1.211.500.000	1.167.200.190	96,3%	-44.299.810
ជំពូក ៦១:សេវាកម្ម	15.473.500.000	48.181.246.600	311,4%	+32.707.746.600
ជំពូក ៦៤:បន្ទុកបុគ្គលិក	10.386.705.000	8.379.244.500	80,7%	-2.007.460.500
ជំពូក ៦២:អត្ថប្រយោជន៍សង្គម	2.577.895.000	2.576.295.000	99,9%	-1.600.000
ជំពូក ៦៥:ឧបត្ថម្ភធន	743.000.000	743.000.000	100,0%	0
ជំពូក ៦៣:ពន្ធ និងអាករ	20.800.000	6.000.000	28,8%	-14.800.000
ខ-ចំណាយមូលធន	630.000.000	2.613.315.000	414,8%	+1.983.315.000
ជំពូក ២១:អចលកម្មរូបិ	630.000.000	2.613.315.000	414,8%	+1.983.315.000



Handwritten signature or mark.


ការគ្រប់គ្រងឆ្នាំ២០២១

តារាង "គ៥"

ចំណាយថវិការដ្ឋបាលរាជធានី ខេត្ត

ឯកតា: រៀល

បរិយាយ	ឆ្នាំ២០២១		អនុវត្ត/ច្បាប់ហិរញ្ញវត្ថុ	
	ច្បាប់ហិរញ្ញវត្ថុ(+)	អនុវត្ត	%ច្បាប់	កើន(+)/ថយ(-)
	1	2	3=2/1	4=2-1
១២-រាជធានីភ្នំពេញ	717.717.905.000	854.128.980.090	119,0%	+136.411.075.090
ក-ចំណាយចរន្ត	547.371.905.000	634.130.211.690	115,8%	+86.758.306.690
ជំពូក ៦០ ៖ ការទិញ	35.986.500.000	35.751.027.737	99,3%	-235.472.263
ជំពូក ៦១ ៖ សេវាកម្ម	234.642.600.000	322.804.039.396	137,6%	+88.161.439.396
ជំពូក ៦៤ ៖ បន្ទុកបុគ្គលិក	92.478.805.000	84.732.001.170	91,6%	-7.746.803.830
ជំពូក ៦២ ៖ អត្ថប្រយោជន៍សង្គម	62.679.200.000	62.621.248.917	99,9%	-57.951.083
ជំពូក ៦៥ ៖ ឧបត្ថម្ភធន	121.572.600.000	128.217.294.470	105,5%	+6.644.694.470
ជំពូក ៦៣ ៖ ពន្ធ និងអាករ	12.200.000	4.600.000	37,7%	-7.600.000
ខ-ចំណាយមូលធន	170.346.000.000	219.998.768.400	129,1%	+49.652.768.400
ជំពូក ២១ ៖ អចលកម្មរូបី	170.346.000.000	219.998.768.400	129,1%	+49.652.768.400
១៣-ព្រះវិហារ	48.492.565.000	78.703.854.685	162,3%	+30.211.289.685
ក-ចំណាយចរន្ត	48.492.565.000	78.703.854.685	162,3%	+30.211.289.685
ជំពូក ៦០ ៖ ការទិញ	1.581.000.000	1.578.390.150	99,8%	-2.609.850
ជំពូក ៦១ ៖ សេវាកម្ម	27.337.100.000	58.150.924.000	212,7%	+30.813.824.000
ជំពូក ៦៤ ៖ បន្ទុកបុគ្គលិក	14.061.365.000	13.466.623.035	95,8%	-594.741.965
ជំពូក ៦២ ៖ អត្ថប្រយោជន៍សង្គម	3.993.600.000	3.990.162.500	99,9%	-3.437.500
ជំពូក ៦៥ ៖ ឧបត្ថម្ភធន	1.510.000.000	1.510.000.000	100,0%	0
ជំពូក ៦៣ ៖ ពន្ធ និងអាករ	9.500.000	7.755.000	81,6%	-1.745.000
១៤-ទីព្រៃវែង	82.635.220.000	102.916.382.153	124,5%	+20.281.162.153
ក-ចំណាយចរន្ត	82.135.220.000	94.422.103.153	115,0%	+12.286.883.153
ជំពូក ៦០ ៖ ការទិញ	4.077.600.000	4.064.666.626	99,7%	-12.933.374
ជំពូក ៦១ ៖ សេវាកម្ម	22.728.700.000	37.514.259.080	165,1%	+14.785.559.080
ជំពូក ៦៤ ៖ បន្ទុកបុគ្គលិក	36.802.420.000	34.379.123.947	93,4%	-2.423.296.053
ជំពូក ៦២ ៖ អត្ថប្រយោជន៍សង្គម	14.332.900.000	14.271.853.500	99,6%	-61.046.500
ជំពូក ៦៥ ៖ ឧបត្ថម្ភធន	4.189.000.000	4.189.000.000	100,0%	0
ជំពូក ៦៣ ៖ ពន្ធ និងអាករ	4.600.000	3.200.000	69,6%	-1.400.000
ខ-ចំណាយមូលធន	500.000.000	8.494.279.000	1698,9%	+7.994.279.000
ជំពូក ២១ ៖ អចលកម្មរូបី	500.000.000	8.494.279.000	1698,9%	+7.994.279.000



RP


ការគ្រប់គ្រងឆ្នាំ២០២១

តារាង "គ៥"

ចំណាយថវិកាសាធារណៈធានី ខេត្ត

ឯកតា: រៀល

បរិយាយ	ឆ្នាំ២០២១		អនុវត្ត/ច្បាប់ហិរញ្ញវត្ថុ	
	ច្បាប់ហិរញ្ញវត្ថុ(*)	អនុវត្ត	%ច្បាប់	កើន(+)/ថយ(-)
	1	2	3=2/1	4=2-1
១៥-ពោធិសាត់	44.911.640.000	57.289.326.917	127,6%	+12.377.686.917
ក-ចំណាយចរន្ត	38.956.640.000	51.345.126.917	131,8%	+12.388.486.917
ជំពូក ៦០ ៖ ការទិញ	3.640.800.000	3.604.255.161	99,0%	-36.544.839
ជំពូក ៦១ ៖ សេវាកម្ម	8.926.928.000	23.768.857.101	266,3%	+14.841.929.101
ជំពូក ៦៤ ៖ បន្ទុកបុគ្គលិក	18.984.012.000	16.594.377.055	87,4%	-2.389.634.945
ជំពូក ៦២ ៖ អត្ថប្រយោជន៍សង្គម	5.401.400.000	5.374.637.600	99,5%	-26.762.400
ជំពូក ៦៥ ៖ ឧបត្ថម្ភធន	1.995.000.000	1.995.000.000	100,0%	0
ជំពូក ៦៣ ៖ ពន្ធ និងអាករ	8.500.000	8.000.000	94,1%	-500.000
ខ-ចំណាយមូលធន	5.955.000.000	5.944.200.000	99,8%	-10.800.000
ជំពូក ២១ ៖ អចលកម្មរូបី	5.955.000.000	5.944.200.000	99,8%	-10.800.000
១៦-តេជគិរី	36.841.580.000	55.079.449.597	149,5%	+18.237.869.597
ក-ចំណាយចរន្ត	29.892.580.000	33.192.434.597	111,0%	+3.299.854.597
ជំពូក ៦០ ៖ ការទិញ	1.710.300.000	1.668.685.930	97,6%	-41.614.070
ជំពូក ៦១ ៖ សេវាកម្ម	9.449.300.000	14.186.339.500	150,1%	+4.737.039.500
ជំពូក ៦៤ ៖ បន្ទុកបុគ្គលិក	13.169.480.000	11.868.048.167	90,1%	-1.301.431.833
ជំពូក ៦២ ៖ អត្ថប្រយោជន៍សង្គម	4.075.000.000	3.982.211.000	97,7%	-92.789.000
ជំពូក ៦៥ ៖ ឧបត្ថម្ភធន	1.476.000.000	1.476.000.000	100,0%	0
ជំពូក ៦៣ ៖ ពន្ធ និងអាករ	12.500.000	11.150.000	89,2%	-1.350.000
ខ-ចំណាយមូលធន	6.949.000.000	21.887.015.000	315,0%	+14.938.015.000
ជំពូក ២១ ៖ អចលកម្មរូបី	6.949.000.000	21.887.015.000	315,0%	+14.938.015.000
១៧-សៀមរាប	116.284.305.000	111.406.543.874	95,8%	-4.877.761.126
ក-ចំណាយចរន្ត	111.243.305.000	106.367.631.874	95,6%	-4.875.673.126
ជំពូក ៦០ ៖ ការទិញ	11.349.800.000	10.480.434.744	92,3%	-869.365.256
ជំពូក ៦១ ៖ សេវាកម្ម	36.425.600.000	35.704.364.435	98,0%	-721.235.565
ជំពូក ៦៤ ៖ បន្ទុកបុគ្គលិក	36.252.410.000	33.106.314.495	91,3%	-3.146.095.505
ជំពូក ៦២ ៖ អត្ថប្រយោជន៍សង្គម	22.698.595.000	22.653.458.200	99,8%	-45.136.800
ជំពូក ៦៥ ៖ ឧបត្ថម្ភធន	4.487.400.000	4.419.310.000	98,5%	-68.090.000
ជំពូក ៦៣ ៖ ពន្ធ និងអាករ	29.500.000	3.750.000	12,7%	-25.750.000
ខ-ចំណាយមូលធន	5.041.000.000	5.038.912.000	100,0%	-2.088.000
ជំពូក ២១ ៖ អចលកម្មរូបី	5.041.000.000	5.038.912.000	100,0%	-2.088.000



Handwritten signature or mark.


ការគ្រប់គ្រងឆ្នាំ២០២១

តារាង "គ៥"

ចំណាយថវិការដ្ឋបាលរាជធានី ខេត្ត

ឯកតា: រៀល

បរិយាយ	ឆ្នាំ២០២១		អនុវត្ត/ច្បាប់ហិរញ្ញវត្ថុ	
	ច្បាប់ហិរញ្ញវត្ថុ(*)	អនុវត្ត	%ច្បាប់	កើន(+)/ថយ(-)
	1	2	3=2/1	4=2-1
១៨- ព្រះសីហនុ	75.751.645.000	73.615.837.202	97,2%	-2.135.807.798
ក-ចំណាយចរន្ត	75.751.645.000	73.615.837.202	97,2%	-2.135.807.798
ជំពូក ៦០ ៖ ការទិញ	8.211.100.000	8.199.726.225	99,9%	-11.373.775
ជំពូក ៦១ ៖ សេវាកម្ម	41.918.700.000	41.382.966.097	98,7%	-535.733.903
ជំពូក ៦៤ ៖ បន្ទុកបុគ្គលិក	19.712.300.000	18.194.441.380	92,3%	-1.517.858.620
ជំពូក ៦២ ៖ អត្ថប្រយោជន៍សង្គម	4.516.545.000	4.447.503.500	98,5%	-69.041.500
ជំពូក ៦៥ ៖ ឧបត្ថម្ភធន	1.390.000.000	1.390.000.000	100,0%	0
ជំពូក ៦៣ ៖ ពន្ធ និងអាករ	3.000.000	1.200.000	40,0%	-1.800.000
១៩- ស្ទឹងត្រែង	35.318.800.000	44.751.041.943	126,7%	+9.432.241.943
ក-ចំណាយចរន្ត	33.518.800.000	37.041.041.943	110,5%	+3.522.241.943
ជំពូក ៦០ ៖ ការទិញ	2.123.500.000	2.086.512.066	98,3%	-36.987.934
ជំពូក ៦១ ៖ សេវាកម្ម	13.324.200.000	19.965.292.445	149,8%	+6.641.092.445
ជំពូក ៦៤ ៖ បន្ទុកបុគ្គលិក	13.671.500.000	10.661.167.432	78,0%	-3.010.332.568
ជំពូក ៦២ ៖ អត្ថប្រយោជន៍សង្គម	3.273.600.000	3.224.670.000	98,5%	-48.930.000
ជំពូក ៦៥ ៖ ឧបត្ថម្ភធន	1.097.000.000	1.097.000.000	100,0%	0
ជំពូក ៦៣ ៖ ពន្ធ និងអាករ	29.000.000	6.400.000	22,1%	-22.600.000
ខ-ចំណាយមូលធន	1.800.000.000	7.710.000.000	428,3%	+5.910.000.000
ជំពូក ២១ ៖ អចលកម្មរូបិ	1.800.000.000	7.710.000.000	428,3%	+5.910.000.000
២០- ស្វាយរៀង	56.143.755.000	63.192.957.086	112,6%	+7.049.202.086
ក-ចំណាយចរន្ត	55.243.755.000	61.243.557.086	110,9%	+5.999.802.086
ជំពូក ៦០ ៖ ការទិញ	4.391.300.000	4.270.484.298	97,2%	-120.815.702
ជំពូក ៦១ ៖ សេវាកម្ម	17.579.900.000	27.909.042.700	158,8%	+10.329.142.700
ជំពូក ៦៤ ៖ បន្ទុកបុគ្គលិក	25.215.755.000	21.474.593.588	85,2%	-3.741.161.412
ជំពូក ៦២ ៖ អត្ថប្រយោជន៍សង្គម	5.166.800.000	4.715.636.500	91,3%	-451.163.500
ជំពូក ៦៥ ៖ ឧបត្ថម្ភធន	2.872.000.000	2.872.000.000	100,0%	0
ជំពូក ៦៣ ៖ ពន្ធ និងអាករ	18.000.000	1.800.000	10,0%	-16.200.000
ខ-ចំណាយមូលធន	900.000.000	1.949.400.000	216,6%	+1.049.400.000
ជំពូក ២១ ៖ អចលកម្មរូបិ	900.000.000	1.949.400.000	216,6%	+1.049.400.000



Handwritten signature or mark.


ការគ្រប់គ្រងឆ្នាំ២០២១

តារាង "គ៥"

ចំណាយថវិកាស្នូលរាជធានី ខេត្ត

ឯកតា: រៀល

បរិយាយ	ឆ្នាំ២០២១		អនុវត្ត/ច្បាប់ហិរញ្ញវត្ថុ	
	ច្បាប់ហិរញ្ញវត្ថុ(*)	អនុវត្ត	%ច្បាប់	កើន(+)/ថយ(-)
	1	2	3=2/1	4=2-1
២១-គាំទ្រ	87.098.835.000	102.471.444.022	117,6%	+15.372.609.022
ក-ចំណាយចរន្ត	78.958.835.000	92.952.554.022	117,7%	+13.993.719.022
ជំពូក ៦០ ៖ ការទិញ	4.871.300.000	4.861.139.836	99,8%	-10.160.164
ជំពូក ៦១ ៖ សេវាកម្ម	25.813.435.000	42.273.371.786	163,8%	+16.459.936.786
ជំពូក ៦៤ ៖ បន្ទុកបុគ្គលិក	36.386.600.000	33.946.155.000	93,3%	-2.440.445.000
ជំពូក ៦២ ៖ អត្ថប្រយោជន៍សង្គម	8.283.500.000	8.282.287.400	100,0%	-1.212.600
ជំពូក ៦៥ ៖ ឧបត្ថម្ភធន	3.584.000.000	3.584.000.000	100,0%	0
ជំពូក ៦៣ ៖ ពន្ធ និងអាករ	20.000.000	5.600.000	28,0%	-14.400.000
ខ-ចំណាយមូលធន	8.140.000.000	9.518.890.000	116,9%	+1.378.890.000
ជំពូក ២១ ៖ អចលកម្មរូបិ	8.140.000.000	9.518.890.000	116,9%	+1.378.890.000
២២-ឧត្តរមានជ័យ	45.359.100.000	55.810.279.236	123,0%	+10.451.179.236
ក-ចំណាយចរន្ត	44.459.100.000	53.870.279.236	121,2%	+9.411.179.236
ជំពូក ៦០ ៖ ការទិញ	3.104.900.000	3.045.723.100	98,1%	-59.176.900
ជំពូក ៦១ ៖ សេវាកម្ម	21.888.340.000	32.452.552.600	148,3%	+10.564.212.600
ជំពូក ៦៤ ៖ បន្ទុកបុគ្គលិក	13.401.700.000	12.311.520.036	91,9%	-1.090.179.964
ជំពូក ៦២ ៖ អត្ថប្រយោជន៍សង្គម	4.870.160.000	4.866.683.500	99,9%	-3.476.500
ជំពូក ៦៥ ៖ ឧបត្ថម្ភធន	1.185.000.000	1.185.000.000	100,0%	0
ជំពូក ៦៣ ៖ ពន្ធ និងអាករ	9.000.000	8.800.000	97,8%	-200.000
ខ-ចំណាយមូលធន	900.000.000	1.940.000.000	215,6%	+1.040.000.000
ជំពូក ២១ ៖ អចលកម្មរូបិ	900.000.000	1.940.000.000	215,6%	+1.040.000.000
២៣-ត្បូងឃ្មុំ	23.395.800.000	59.703.415.104	255,2%	+36.307.615.104
ក-ចំណាយចរន្ត	13.011.800.000	49.327.415.104	379,1%	+36.315.615.104
ជំពូក ៦០ ៖ ការទិញ	1.759.200.000	1.692.176.720	96,2%	-67.023.280
ជំពូក ៦១ ៖ សេវាកម្ម	4.651.600.000	41.455.089.000	891,2%	+36.803.489.000
ជំពូក ៦៤ ៖ បន្ទុកបុគ្គលិក	5.439.000.000	5.031.312.384	92,5%	-407.687.616
ជំពូក ៦២ ៖ អត្ថប្រយោជន៍សង្គម	765.000.000	756.137.000	98,8%	-8.863.000
ជំពូក ៦៥ ៖ ឧបត្ថម្ភធន	390.000.000	390.000.000	100,0%	0
ជំពូក ៦៣ ៖ ពន្ធ និងអាករ	7.000.000	2.700.000	38,6%	-4.300.000
ខ-ចំណាយមូលធន	10.384.000.000	10.376.000.000	99,9%	-8.000.000
ជំពូក ២១ ៖ អចលកម្មរូបិ	10.384.000.000	10.376.000.000	99,9%	-8.000.000



ការគ្រប់គ្រងឆ្នាំ២០២១

តារាង "គ៥"

ចំណាយថវិកាដ្ឋបាលរាជធានី ខេត្ត

ឯកតា: រៀល

បរិយាយ	ឆ្នាំ២០២១		អនុវត្ត/ច្របាច់ហិរញ្ញវត្ថុ	
	ច្បាប់ហិរញ្ញវត្ថុ(*)	អនុវត្ត	%ច្បាប់	កើន(+)/ថយ(-)
	1	2	3=2/1	4=2-1
២៤-ថែទាំសេវា	29.170.635.000	31.860.202.838	109,2%	+2.689.567.838
ក-ចំណាយចរន្ត	25.170.635.000	27.890.202.838	110,8%	+2.719.567.838
ជំពូក ៦០ ៖ ការទិញ	2.108.500.000	2.085.657.790	98,9%	-22.842.210
ជំពូក ៦១ ៖ សេវាកម្ម	11.733.400.000	17.686.645.659	150,7%	+5.953.245.659
ជំពូក ៦៤ ៖ បន្ទុកបុគ្គលិក	8.976.935.000	6.525.470.389	72,7%	-2.451.464.611
ជំពូក ៦២ ៖ អត្ថប្រយោជន៍សង្គម	1.824.800.000	1.074.229.000	58,9%	-750.571.000
ជំពូក ៦៥ ៖ ឧបត្ថម្ភធន	512.000.000	511.000.000	99,8%	-1.000.000
ជំពូក ៦៣ ៖ ពន្ធ និងអាករ	15.000.000	7.200.000	48,0%	-7.800.000
ខ-ចំណាយមូលធន	4.000.000.000	3.970.000.000	99,3%	-30.000.000
ជំពូក ២១ ៖ អចលកម្មរូបិ	4.000.000.000	3.970.000.000	99,3%	-30.000.000
២៥-ត្បូងឃ្មុំ	64.475.495.000	64.006.016.064	99,3%	-469.478.936
ក-ចំណាយចរន្ត	59.525.495.000	59.076.016.064	99,2%	-449.478.936
ជំពូក ៦០ ៖ ការទិញ	3.944.000.000	3.932.014.072	99,7%	-11.985.928
ជំពូក ៦១ ៖ សេវាកម្ម	13.427.100.000	18.369.740.696	136,8%	+4.942.640.696
ជំពូក ៦៤ ៖ បន្ទុកបុគ្គលិក	30.871.995.000	25.540.662.296	82,7%	-5.331.332.704
ជំពូក ៦២ ៖ អត្ថប្រយោជន៍សង្គម	8.534.400.000	8.491.999.000	99,5%	-42.401.000
ជំពូក ៦៥ ៖ ឧបត្ថម្ភធន	2.736.000.000	2.736.000.000	100,0%	0
ជំពូក ៦៣ ៖ ពន្ធ និងអាករ	12.000.000	5.600.000	46,7%	-6.400.000
ខ-ចំណាយមូលធន	4.950.000.000	4.930.000.000	99,6%	-20.000.000
ជំពូក ២១ ៖ អចលកម្មរូបិ	4.950.000.000	4.930.000.000	99,6%	-20.000.000

(*) តួលេខនេះបូកបញ្ចូលនូវ ឥណទានថវិកានិយ័តកម្មថ្នាក់ជាតិ ផ្តល់ឲ្យរដ្ឋបាលរាជធានី ខេត្ត ចំនួន២២ ៥២៩,៩លានរៀល ក្នុងនោះ ៖
 ឥណទានថវិកាចំនួន២ ៦៥៥លានរៀល ផ្តល់ជូនសាលាខេត្តសៀមរាប(មូលនិធិអភិរក្សនិងអភិវឌ្ឍន៍តំបន់អង្គរ),ឥណទានថវិកាចំនួន៤៩៨លានរៀល
 ផ្តល់ជូនរដ្ឋបាលខណ្ឌសម្រាប់ចំណាយបន្ទុកបុគ្គលិក និងមិនមែនបន្ទុកបុគ្គលិកនៃការិយាល័យជំនាញ ដែលធ្វើសមាហរណកម្មចូលទៅក្នុង
 រចនាសម្ព័ន្ធរដ្ឋបាលខណ្ឌ, ឥណទានថវិកាចំនួន១ ៣០០លានរៀល ផ្តល់ជូនមជ្ឈមណ្ឌលស្តារនីតិសម្បទាអ្នកញៀនគ្រឿងញៀន ចំនួន៥ កន្លែង
 នៃ ៤ខេត្ត និងប្រកាសបន្ថែមឥណទានថវិកាចំនួន១៨ ០៧៦,៩លានរៀលដើម្បីបើកប្រាក់បៀវត្សជូនមន្ត្រីរាជការសម្រាប់ប្រយុទ្ធប្រឆាំងនឹង
 ជំនួសមន្ទីរសុខាភិបាលទាំង២០រាជធានី ខេត្តដែលរាជរដ្ឋាភិបាលបានបញ្ចូលក្របខណ្ឌក្នុងឆ្នាំ២០២១ ។



(Handwritten mark)

ការគ្រប់គ្រងឆ្នាំ ២០២១
តារាង "ខ៤"
ចំណូលថវិការបស់រដ្ឋបាលឃុំ សង្កាត់

ឯកតា: រៀល

ជំពូក	គណនី	អនុគណនី	បរិយាយ	ឆ្នាំ២០២១		អនុវត្ត/ច្បាប់ហិរញ្ញវត្ថុ	
				ច្បាប់ហិរញ្ញវត្ថុ	អនុវត្ត	%ច្បាប់	លើស(+)/ខ្វះ(-)
ចំណូលថវិការបស់រដ្ឋបាលឃុំ សង្កាត់ (I+II)				904.047.745.031	950.274.186.335	105,1%	+46.226.441.304
I-ចំណូលចរន្ត (ក+ខ)				904.047.745.031	950.274.186.335	105,1%	+46.226.441.304
ក-ចំណូលសារពើពន្ធ				0	0		0
ខ-ចំណូលមិនមែនសារពើពន្ធ (សរុប)				904.047.745.031	950.274.186.335	105,1%	+46.226.441.304
-ចំណូលមិនមែនសារពើពន្ធ (មិនបូកបញ្ចូលឧបត្ថម្ភពិធីការថ្នាក់ជាតិ និងអធិបតី)				0	46.490.125.304		+46.490.125.304
73			ផលទុនពីការលក់ ជួលទ្រព្យសម្បត្តិ និងសេវា	0	1.317.097.067		+1.317.097.067
	7302		ផលពីការគ្រប់គ្រងរដ្ឋបាល (1)	0	1.317.097.067		+1.317.097.067
		73028	ចំណូលពីការអនុញ្ញាតិរដ្ឋបាល ទម្រង់ការរដ្ឋបាល និង ការគ្រប់គ្រងរដ្ឋបាលផ្សេងៗ	0	1.317.097.067		+1.317.097.067
74			ចំណូលពីការដាក់ពិន័យ និងការដាក់ទណ្ឌកម្ម	0	90.986.515		+90.986.515
	7403		ចំណូលពីការរឹបអូស	0	90.986.515		+90.986.515
		74031	ចំណូលពីការរឹបអូសប្រាក់កក់	0	90.986.515		+90.986.515
75			ការឧបត្ថម្ភ និង អំណោយ	709.548.000.000	754.366.347.814	106,3%	+44.818.347.814
	7501		ឧបត្ថម្ភធនពីថ្នាក់ជាតិ	351.469.000.000	351.370.068.000	100,0%	-98.932.000
		75011	ឧបត្ថម្ភធនពីក្រសួង ស្ថាប័ន	351.469.000.000	351.370.068.000	100,0%	-98.932.000
		7503	ការចូលរួមធនធានពីសមាសភាគអភិវឌ្ឍន៍មូលដ្ឋាន	0	56.239.384.817		+56.239.384.817
		75031	ការចូលរួមធនធានពីសមាសភាគអភិវឌ្ឍន៍មូលដ្ឋាន	0	56.239.384.817		+56.239.384.817
		7506	ចំណូលពីការអនុវត្តមុខងារជាភ្នាក់ងារ	0	30.000.000		+30.000.000
		75061	ពីក្រសួង ស្ថាប័ន	0	30.000.000		+30.000.000
	7511		ឧបត្ថម្ភធនពីថ្នាក់ជាតិសម្រាប់ចំណាយវិនិយោគ	358.079.000.000	301.674.863.183	84,2%	-56.404.136.817
		75111	ឧបត្ថម្ភធនពីថ្នាក់ជាតិសម្រាប់ចំណាយវិនិយោគ	358.079.000.000	301.674.863.183	84,2%	-56.404.136.817
		7512	ឧបត្ថម្ភធនរវាងរដ្ឋបាលថ្នាក់ក្រោមជាតិសម្រាប់ចំណាយវិនិយោគ	0	40.430.000.000		+40.430.000.000
		75121	ឧបត្ថម្ភធនពីរាជធានី ខេត្ត សម្រាប់ចំណាយវិនិយោគ	0	40.430.000.000		+40.430.000.000
		7513	ចំណូលពីការចូលរួមចំណែករបស់ប្រជាពលរដ្ឋមូលដ្ឋាន	0	794.532.990		+794.532.990
		75131	ចំណូលពីការចូលរួមចំណែករបស់ប្រជាពលរដ្ឋមូលដ្ឋានក្នុងការអនុវត្តគម្រោងអភិវឌ្ឍន៍	0	794.532.990		+794.532.990
		7514	ឧបត្ថម្ភធនពីក្រៅប្រទេស សម្រាប់ចំណាយវិនិយោគ	0	3.827.498.824		+3.827.498.824
		75142	ឧបត្ថម្ភធនពីក្រៅប្រទេស ពហុភាគី សម្រាប់ចំណាយវិនិយោគ	0	3.827.498.824		+3.827.498.824
76			ផលហិរញ្ញវត្ថុ	0	9.908		+9.908
	7698		ផលហិរញ្ញវត្ថុផ្សេងទៀត	0	9.908		+9.908
		76981	ផលហិរញ្ញវត្ថុផ្សេងទៀត	0	9.908		+9.908
-អតិរេកឆ្នាំ២០២០				194.499.745.031*	194.499.745.031	100,0%	0

* តួលេខនេះបូកបញ្ចូលនូវគណនីចំនួន ១៩៤ ៤៩៩,៧លានរៀល ដោយយោងការធ្វើនិយ័តការប្រឆាំងកម្មសម្រាប់ការគ្រប់គ្រងឆ្នាំ២០២១ ដែលចែងក្នុងច្បាប់ស្តីពីហិរញ្ញវត្ថុសម្រាប់ការគ្រប់គ្រងឆ្នាំ២០២២។



ការគ្រប់គ្រងឆ្នាំ២០២១

តារាង "គ១"

ចំណាយថវិកាថ្នាក់ជាតិ

ឯកតា: រៀល

វិស័យ ក្រសួង ស្ថាប័ន ជំពូក	ឆ្នាំ២០២១		អនុវត្ត/ច្បាប់ហិរញ្ញវត្ថុ	
	ច្បាប់ហិរញ្ញវត្ថុ(*)	អនុវត្ត	%ច្បាប់	កើន(+)/ថយ(-)
សរុបរួមចំណាយថវិកា (I + II)	34.869.308.458.541	31.984.379.744.362	91,7%	-2.884.928.714.179
I. សរុបចំណាយឆ្លងកាត់តំណាងជាតិ (១+២)	29.403.658.458.541	26.670.803.042.270	90,7%	-2.732.855.416.271
១. សរុបចំណាយចរន្ត (ក+ខ+គ+ឃ+ង)	21.322.231.236.041	19.494.167.235.404	91,4%	-1.828.064.000.637
ក. វិស័យរដ្ឋបាលទូទៅ	2.236.310.643.120	2.146.437.685.736	96,0%	-89.872.957.384
០១-ព្រះបរមរាជវាំង	83.727.014.560	80.006.928.310	95,6%	-3.720.086.250
ជំពូក ៦០: ការទិញ	8.805.502.060	8.771.404.514	99,6%	-34.097.546
ជំពូក ៦១: សេវាកម្ម	15.905.512.500	15.815.215.896	99,4%	-90.296.604
ជំពូក ៦៤: បន្ទុកបុគ្គលិក	38.876.000.000	35.494.395.000	91,3%	-3.381.605.000
ជំពូក ៦២: អត្ថប្រយោជន៍សង្គម	19.980.000.000	19.813.192.900	99,2%	-166.807.100
ជំពូក ៦៣: ពន្ធ និងអាករ	160.000.000	112.720.000	70,5%	-47.280.000
០២-រដ្ឋសភា	158.411.807.500	156.474.392.962	98,8%	-1.937.414.538
ជំពូក ៦០: ការទិញ	12.626.605.000	11.975.643.175	94,8%	-650.961.825
ជំពូក ៦១: សេវាកម្ម	37.327.202.500	36.332.129.327	97,3%	-995.073.173
ជំពូក ៦៤: បន្ទុកបុគ្គលិក	99.392.000.000	99.100.620.460	99,7%	-291.379.540
ជំពូក ៦២: អត្ថប្រយោជន៍សង្គម	8.499.000.000	8.499.000.000	100,0%	0
ជំពូក ៦៥: ឧបត្ថម្ភធន	451.000.000	451.000.000	100,0%	0
ជំពូក ៦៣: ពន្ធ និងអាករ	116.000.000	116.000.000	100,0%	0
០៣-ព្រឹទ្ធសភា	71.387.000.000	71.434.909.129	100,1%	+47.909.129
ជំពូក ៦០: ការទិញ	4.856.000.000	4.852.400.341	99,9%	-3.599.659
ជំពូក ៦១: សេវាកម្ម	12.501.000.000	12.501.000.000	100,0%	0
ជំពូក ៦៤: បន្ទុកបុគ្គលិក	48.930.000.000	48.981.508.788	100,1%	+51.508.788
ជំពូក ៦២: អត្ថប្រយោជន៍សង្គម	5.000.000.000	5.000.000.000	100,0%	0
ជំពូក ៦៣: ពន្ធ និងអាករ	100.000.000	100.000.000	100,0%	0
០៤-ក្រុមប្រឹក្សាធម្មនុញ្ញ	12.611.937.000	12.589.837.000	99,8%	-22.100.000
ជំពូក ៦០: ការទិញ	566.062.000	566.062.000	100,0%	0
ជំពូក ៦១: សេវាកម្ម	1.316.875.000	1.275.875.000	96,9%	-41.000.000
ជំពូក ៦៤: បន្ទុកបុគ្គលិក	10.588.000.000	10.608.000.000	100,2%	+20.000.000
ជំពូក ៦២: អត្ថប្រយោជន៍សង្គម	99.000.000	99.000.000	100,0%	0
ជំពូក ៦៥: ឧបត្ថម្ភធន	20.000.000	20.000.000	100,0%	0
ជំពូក ៦៣: ពន្ធ និងអាករ	22.000.000	20.900.000	95,0%	-1.100.000
០៥.១-ទីស្តីការគណៈរដ្ឋមន្ត្រី	667.785.016.500	640.823.498.693	96,0%	-26.961.517.807
ជំពូក ៦០: ការទិញ	26.263.250.000	26.060.663.549	99,2%	-202.586.451
ជំពូក ៦១: សេវាកម្ម	22.941.437.500	17.312.309.453	75,5%	-5.629.128.047
ជំពូក ៦៤: បន្ទុកបុគ្គលិក	61.871.000.000	56.619.250.481	91,5%	-5.251.749.519
ជំពូក ៦២: អត្ថប្រយោជន៍សង្គម	370.805.700.000	359.748.957.053	97,0%	-11.056.742.947
ជំពូក ៦៥: ឧបត្ថម្ភធន	185.753.629.000	180.953.743.157	97,4%	-4.799.885.843
ជំពូក ៦៣: ពន្ធ និងអាករ	150.000.000	128.575.000	85,7%	-21.425.000



ការគ្រប់គ្រងឆ្នាំ២០២១

តារាង "គ១"

ចំណាយថវិកាថ្នាក់ជាតិ

ឯកតា: រៀល

វិស័យ ក្រសួង ស្ថាប័ន ជំពូក	ឆ្នាំ២០២១		អនុវត្ត/ច្បាប់ហិរញ្ញវត្ថុ	
	ច្បាប់ហិរញ្ញវត្ថុ(*)	អនុវត្ត	%ច្បាប់	កើន (+)/ថយ(-)
០៥-ក្រុមប្រឹក្សាអភិវឌ្ឍន៍កម្ពុជា	12.549.875.000	11.409.745.123	90,9%	-1.140.129.877
ជំពូក ៦០: ការទិញ	2.120.875.000	1.787.469.062	84,3%	-333.405.938
ជំពូក ៦១: សេវាកម្ម	4.513.000.000	4.077.944.061	90,4%	-435.055.939
ជំពូក ៦៤: បន្ទុកបុគ្គលិក	5.898.000.000	5.528.002.000	93,7%	-369.998.000
ជំពូក ៦៣: ពន្ធ និងអាករ	18.000.000	16.330.000	90,7%	-1.670.000
០៨-ក្រសួងទំនាក់ទំនងជាមួយរដ្ឋសភា ព្រឹទ្ធសភា និងអធិការកិច្ច	36.829.323.250	35.876.858.303	97,4%	-952.464.947
ជំពូក ៦០: ការទិញ	5.621.759.250	5.441.141.980	96,8%	-180.617.270
ជំពូក ៦១: សេវាកម្ម	9.951.564.000	9.361.298.905	94,1%	-590.265.095
ជំពូក ៦៤: បន្ទុកបុគ្គលិក	21.189.000.000	21.059.022.418	99,4%	-129.977.582
ជំពូក ៦២: អត្ថប្រយោជន៍សង្គម	25.000.000	0	0,0%	-25.000.000
ជំពូក ៦៣: ពន្ធ និងអាករ	42.000.000	15.395.000	36,7%	-26.605.000
១. ក្រសួង	19.083.323.250	18.993.424.346	99,5%	-89.898.904
ជំពូក ៦០: ការទិញ	2.405.759.250	2.342.061.300	97,4%	-63.697.950
ជំពូក ៦១: សេវាកម្ម	3.481.564.000	3.190.535.618	91,6%	-291.028.382
ជំពូក ៦៤: បន្ទុកបុគ្គលិក	13.151.000.000	13.456.332.428	102,3%	+305.332.428
ជំពូក ៦២: អត្ថប្រយោជន៍សង្គម	25.000.000	0	0,0%	-25.000.000
ជំពូក ៦៣: ពន្ធ និងអាករ	20.000.000	4.495.000	22,5%	-15.505.000
៩. មន្ទីរជំនាញរាជធានី ខេត្ត	17.746.000.000	16.883.433.957	95,1%	-862.566.043
ជំពូក ៦០: ការទិញ	3.216.000.000	3.099.080.680	96,4%	-116.919.320
ជំពូក ៦១: សេវាកម្ម	6.470.000.000	6.170.763.287	95,4%	-299.236.713
ជំពូក ៦៤: បន្ទុកបុគ្គលិក	8.038.000.000	7.602.689.990	94,6%	-435.310.010
ជំពូក ៦៣: ពន្ធ និងអាករ	22.000.000	10.900.000	49,5%	-11.100.000
០៩-ក្រសួងការបរទេស និងសហប្រតិបត្តិការអន្តរជាតិ	188.318.300.000	171.037.591.586	90,8%	-17.280.708.414
ជំពូក ៦០: ការទិញ	16.797.262.500	15.823.789.976	94,2%	-973.472.524
ជំពូក ៦១: សេវាកម្ម	68.271.537.500	64.025.990.265	93,8%	-4.245.547.235
ជំពូក ៦៤: បន្ទុកបុគ្គលិក	62.747.000.000	52.206.731.357	83,2%	-10.540.268.643
ជំពូក ៦២: អត្ថប្រយោជន៍សង្គម	36.618.500.000	36.083.841.722	98,5%	-534.658.278
ជំពូក ៦៥: ឧបត្ថម្ភធន	2.555.000.000	1.665.938.247	65,2%	-889.061.753
ជំពូក ៦៣: ពន្ធ និងអាករ	1.329.000.000	1.231.300.019	92,6%	-97.699.981
១០-ក្រសួងសេដ្ឋកិច្ច និងហិរញ្ញវត្ថុ	598.902.799.100	600.491.386.709	100,3%	+1.588.587.609
ជំពូក ៦០: ការទិញ	72.093.816.900	68.623.452.498	95,2%	-3.470.364.402
ជំពូក ៦១: សេវាកម្ម	55.569.982.200	47.786.511.161	86,0%	-7.783.471.039
ជំពូក ៦៤: បន្ទុកបុគ្គលិក	155.589.000.000	174.506.445.198	112,2%	+18.917.445.198
ជំពូក ៦២: អត្ថប្រយោជន៍សង្គម	15.112.700.000	14.992.592.100	99,2%	-120.107.900
ជំពូក ៦៥: ឧបត្ថម្ភធន	53.271.000.000	47.730.098.585	89,6%	-5.540.901.415
ជំពូក ៦៣: ពន្ធ និងអាករ	247.266.300.000	246.852.287.167	99,8%	-414.012.833




ការគ្រប់គ្រងឆ្នាំ២០២១

តារាង "គ១"

ចំណាយថវិកាថ្នាក់ជាតិ

ឯកតា: រៀល

វិស័យ ក្រសួង ស្ថាប័ន ជំពូក	ឆ្នាំ២០២១		អនុវត្ត/ច្បាប់ហិរញ្ញវត្ថុ	
	ច្បាប់ហិរញ្ញវត្ថុ (*)	អនុវត្ត	%ច្បាប់	កើន (+)/ថយ (-)
១. ក្រសួង	572.592.799.100	574.964.543.997	100,4%	+2.371.744.897
ជំពូក ៦០: ការទិញ	65.956.816.900	62.660.152.375	95,0%	-3.296.664.525
ជំពូក ៦១: សេវាកម្ម	47.205.982.200	39.803.046.399	84,3%	-7.402.935.801
ជំពូក ៦៤: បន្ទុកបុគ្គលិក	143.805.000.000	162.943.217.371	113,3%	+19.138.217.371
ជំពូក ៦២: អត្ថប្រយោជន៍សង្គម	15.112.700.000	14.992.592.100	99,2%	-120.107.900
ជំពូក ៦៥: ឧបត្ថម្ភធន	53.271.000.000	47.730.098.585	89,6%	-5.540.901.415
ជំពូក ៦៣: ពន្ធ និងអាករ	247.241.300.000 **	246.835.437.167	99,8%	-405.862.833
៩. មន្ទីរជំនាញរាជធានី ខេត្ត	26.310.000.000	25.526.842.712	97,0%	-783.157.288
ជំពូក ៦០: ការទិញ	6.137.000.000	5.963.300.123	97,2%	-173.699.877
ជំពូក ៦១: សេវាកម្ម	8.364.000.000	7.983.464.762	95,5%	-380.535.238
ជំពូក ៦៤: បន្ទុកបុគ្គលិក	11.784.000.000	11.563.227.827	98,1%	-220.772.173
ជំពូក ៦៣: ពន្ធ និងអាករ	25.000.000	16.850.000	67,4%	-8.150.000
១៤-ក្រសួងផែនការ	89.774.375.000	82.878.383.644	92,3%	-6.895.991.356
ជំពូក ៦០: ការទិញ	7.860.375.000	7.019.969.146	89,3%	-840.405.854
ជំពូក ៦១: សេវាកម្ម	29.528.700.000	26.893.623.242	91,1%	-2.635.076.758
ជំពូក ៦៤: បន្ទុកបុគ្គលិក	52.209.000.000	48.833.562.756	93,5%	-3.375.437.244
ជំពូក ៦២: អត្ថប្រយោជន៍សង្គម	10.000.000	2.268.000	22,7%	-7.732.000
ជំពូក ៦៥: ឧបត្ថម្ភធន	90.000.000	85.450.500	94,9%	-4.549.500
ជំពូក ៦៣: ពន្ធ និងអាករ	76.300.000	43.510.000	57,0%	-32.790.000
១. ក្រសួង	50.729.375.000	47.834.510.476	94,3%	-2.894.864.524
ជំពូក ៦០: ការទិញ	4.280.675.000	3.692.060.590	86,2%	-588.614.410
ជំពូក ៦១: សេវាកម្ម	22.448.700.000	20.206.545.186	90,0%	-2.242.154.814
ជំពូក ៦៤: បន្ទុកបុគ្គលិក	23.850.000.000	23.814.876.200	99,9%	-35.123.800
ជំពូក ៦២: អត្ថប្រយោជន៍សង្គម	10.000.000	2.268.000	22,7%	-7.732.000
ជំពូក ៦៥: ឧបត្ថម្ភធន	90.000.000	85.450.500	94,9%	-4.549.500
ជំពូក ៦៣: ពន្ធ និងអាករ	50.000.000	33.310.000	66,6%	-16.690.000
៩. មន្ទីរជំនាញរាជធានី ខេត្ត	39.045.000.000	35.043.873.168	89,8%	-4.001.126.832
ជំពូក ៦០: ការទិញ	3.579.700.000	3.327.908.556	93,0%	-251.791.444
ជំពូក ៦១: សេវាកម្ម	7.080.000.000	6.687.078.056	94,5%	-392.921.944
ជំពូក ៦៤: បន្ទុកបុគ្គលិក	28.359.000.000	25.018.686.556	88,2%	-3.340.313.444
ជំពូក ៦៣: ពន្ធ និងអាករ	26.300.000	10.200.000	38,8%	-16.100.000



Handwritten mark or signature.

ការគ្រប់គ្រងឆ្នាំ២០២១

តារាង "គ១"

ចំណាយថវិកាថ្នាក់ជាតិ

ឯកតា: រៀល

វិស័យ ក្រសួង ស្ថាប័ន ជំពូក	ឆ្នាំ២០២១		អនុវត្ត/ច្បាប់ហិរញ្ញវត្ថុ	
	ច្បាប់ហិរញ្ញវត្ថុ (*)	អនុវត្ត	%ច្បាប់	កើន (+)/ថយ (-)
២៨-ក្រសួងរៀបចំដែនដី នគរូបនីយកម្ម និងសំណង់	105.177.046.600	88.850.080.085	84,5%	-16.326.966.515
ជំពូក ៦០: ការទិញ	9.667.862.500	8.292.698.942	85,8%	-1.375.163.558
ជំពូក ៦១: សេវាកម្ម	15.293.875.000	10.057.501.435	65,8%	-5.236.373.565
ជំពូក ៦៤: បន្ទុកបុគ្គលិក	54.239.000.000	51.457.104.458	94,9%	-2.781.895.542
ជំពូក ៦២: អត្ថប្រយោជន៍សង្គម	50.000.000	0	0,0%	-50.000.000
ជំពូក ៦៥: ឧបត្ថម្ភធន	25.870.109.100	18.999.550.250	73,4%	-6.870.558.850
ជំពូក ៦៣: ពន្ធ និងអាករ	56.200.000	43.225.000	76,9%	-12.975.000
១. ក្រសួង	68.261.046.600	55.304.388.647	81,0%	-12.956.657.953
ជំពូក ៦០: ការទិញ	5.637.062.500	4.707.249.360	83,5%	-929.813.140
ជំពូក ៦១: សេវាកម្ម	8.656.875.000	4.285.247.108	49,5%	-4.371.627.892
ជំពូក ៦៤: បន្ទុកបុគ្គលិក	28.017.000.000	27.290.771.929	97,4%	-726.228.071
ជំពូក ៦២: អត្ថប្រយោជន៍សង្គម	50.000.000	0	0,0%	-50.000.000
ជំពូក ៦៥: ឧបត្ថម្ភធន	25.870.109.100	18.999.550.250	73,4%	-6.870.558.850
ជំពូក ៦៣: ពន្ធ និងអាករ	30.000.000	21.570.000	71,9%	-8.430.000
៩. មន្ទីរជំនាញរាជធានី ខេត្ត	36.916.000.000	33.545.691.438	90,9%	-3.370.308.562
ជំពូក ៦០: ការទិញ	4.030.800.000	3.585.449.582	89,0%	-445.350.418
ជំពូក ៦១: សេវាកម្ម	6.637.000.000	5.772.254.327	87,0%	-864.745.673
ជំពូក ៦៤: បន្ទុកបុគ្គលិក	26.222.000.000	24.166.332.529	92,2%	-2.055.667.471
ជំពូក ៦៣: ពន្ធ និងអាករ	26.200.000	21.655.000	82,7%	-4.545.000
៣០-គណៈកម្មាធិការជាតិរៀបចំការបោះឆ្នោត	102.191.537.500	89.879.448.149	88,0%	-12.312.089.351
ជំពូក ៦០: ការទិញ	32.093.325.000	31.166.289.246	97,1%	-927.035.754
ជំពូក ៦១: សេវាកម្ម	47.759.612.500	39.510.872.577	82,7%	-8.248.739.923
ជំពូក ៦៤: បន្ទុកបុគ្គលិក	22.100.000.000	19.046.616.326	86,2%	-3.053.383.674
ជំពូក ៦២: អត្ថប្រយោជន៍សង្គម	2.000.000	0	0,0%	-2.000.000
ជំពូក ៦៥: ឧបត្ថម្ភធន	51.300.000	40.770.000	79,5%	-10.530.000
ជំពូក ៦៣: ពន្ធ និងអាករ	185.300.000	114.900.000	62,0%	-70.400.000
៣១-អាជ្ញាធរសវនកម្មជាតិ	11.703.854.500	10.824.119.233	92,5%	-879.735.267
ជំពូក ៦០: ការទិញ	1.145.750.000	1.081.395.910	94,4%	-64.354.090
ជំពូក ៦១: សេវាកម្ម	1.775.104.500	1.488.355.600	83,8%	-286.748.900
ជំពូក ៦៤: បន្ទុកបុគ្គលិក	8.750.000.000	8.235.255.000	94,1%	-514.745.000
ជំពូក ៦៥: ឧបត្ថម្ភធន	9.000.000	7.607.723	84,5%	-1.392.277
ជំពូក ៦៣: ពន្ធ និងអាករ	24.000.000	11.505.000	47,9%	-12.495.000



Handwritten mark or signature.


ការគ្រប់គ្រងឆ្នាំ២០២១

តារាង "គ១"

ចំណាយថវិកាថ្នាក់ជាតិ

ឯកតា: រៀល

វិស័យ ក្រសួង ស្ថាប័ន ជំពូក	ឆ្នាំ២០២១		អនុវត្ត/ច្បាប់ហិរញ្ញវត្ថុ	
	ច្បាប់ហិរញ្ញវត្ថុ(*)	អនុវត្ត	%ច្បាប់	កើន(+)/ថយ(-)
៣៣- អង្គភាពប្រឆាំងអំពើពុករលួយ	41.463.335.000	40.795.704.715	98,4%	-667.630.285
ជំពូក ៦០៖ ការទិញ	4.498.750.000	3.790.411.893	84,3%	-708.338.107
ជំពូក ៦១៖ សេវាកម្ម	12.373.585.000	11.977.308.822	96,8%	-396.276.178
ជំពូក ៦៤៖ បន្ទុកបុគ្គលិក	24.391.000.000	24.946.834.000	102,3%	+555.834.000
ជំពូក ៦៣៖ ពន្ធ និងអាករ	200.000.000	81.150.000	40,6%	-118.850.000
៣៤. ក្រសួងមុខងារសាធារណៈ	55.477.421.610	53.064.802.095	95,7%	-2.412.619.515
ជំពូក ៦០៖ ការទិញ	5.653.250.000	5.468.344.743	96,7%	-184.905.257
ជំពូក ៦១៖ សេវាកម្ម	13.415.416.000	12.438.347.742	92,7%	-977.068.258
ជំពូក ៦៤៖ បន្ទុកបុគ្គលិក	26.041.000.000	25.420.410.200	97,6%	-620.589.800
ជំពូក ៦២៖ អត្ថប្រយោជន៍សង្គម	50.000.000	50.000.000	100,0%	0
ជំពូក ៦៥៖ ឧបត្ថម្ភធន	10.285.755.610	9.665.149.410	94,0%	-620.606.200
ជំពូក ៦៣៖ ពន្ធ និងអាករ	32.000.000	22.550.000	70,5%	-9.450.000
១. ក្រសួង	34.421.421.610	33.331.550.511	96,8%	-1.089.871.099
ជំពូក ៦០៖ ការទិញ	2.684.250.000	2.636.626.720	98,2%	-47.623.280
ជំពូក ៦១៖ សេវាកម្ម	5.211.416.000	4.837.299.181	92,8%	-374.116.819
ជំពូក ៦៤៖ បន្ទុកបុគ្គលិក	16.167.000.000	16.123.325.200	99,7%	-43.674.800
ជំពូក ៦២៖ អត្ថប្រយោជន៍សង្គម	50.000.000	50.000.000	100,0%	0
ជំពូក ៦៥៖ ឧបត្ថម្ភធន	10.285.755.610	9.665.149.410	94,0%	-620.606.200
ជំពូក ៦៣៖ ពន្ធ និងអាករ	23.000.000	19.150.000	83,3%	-3.850.000
៩. មន្ទីរជំនាញរាជធានី ខេត្ត	21.056.000.000	19.733.251.584	93,7%	-1.322.748.416
ជំពូក ៦០៖ ការទិញ	2.969.000.000	2.831.718.023	95,4%	-137.281.977
ជំពូក ៦១៖ សេវាកម្ម	8.204.000.000	7.601.048.561	92,7%	-602.951.439
ជំពូក ៦៤៖ បន្ទុកបុគ្គលិក	9.874.000.000	9.297.085.000	94,2%	-576.915.000
ជំពូក ៦៣៖ ពន្ធ និងអាករ	9.000.000	3.400.000	37,8%	-5.600.000
ខ. វិស័យការពារជាតិ សន្តិសុខ និងសណ្តាប់ធ្នាប់សាធារណៈ	4.736.641.539.500	4.796.431.866.532	101,3%	+59.790.327.032
០៦-ក្រសួងការពារជាតិ	2.578.037.600.000	2.604.849.485.246	101,0%	+26.811.885.246
ជំពូក ៦០៖ ការទិញ	302.100.200.000	301.692.712.126	99,9%	-407.487.874
ជំពូក ៦១៖ សេវាកម្ម	49.172.400.000	45.111.844.748	91,7%	-4.060.555.252
ជំពូក ៦៤៖ បន្ទុកបុគ្គលិក	2.205.532.000.000	2.236.911.603.004	101,4%	+31.379.603.004
ជំពូក ៦២៖ អត្ថប្រយោជន៍សង្គម	19.428.000.000	19.415.352.800	99,9%	-12.647.200
ជំពូក ៦៥៖ ឧបត្ថម្ភធន	1.805.000.000	1.717.972.568	95,2%	-87.027.432



AP


ការគ្រប់គ្រងឆ្នាំ២០២១

តារាង "គ១"

ចំណាយថវិកាថ្នាក់ជាតិ

ឯកតា: រៀល

វិស័យ ក្រសួង ស្ថាប័ន ជំពូក	ឆ្នាំ២០២១		អនុវត្ត/ច្បាប់ហិរញ្ញវត្ថុ	
	ច្បាប់ហិរញ្ញវត្ថុ (*)	អនុវត្ត	%ច្បាប់	កើន (+)/ថយ (-)
០៧.១-ក្រសួងមហាផ្ទៃ-សន្តិសុខសាធារណៈ	1.691.273.797.500	1.713.999.277.581	101,3%	+22.725.480.081
ជំពូក ៦០៖ ការទិញ	248.553.000.000	248.504.763.529	100,0%	-48.236.471
ជំពូក ៦១៖ សេវាកម្ម	72.027.000.000	68.184.610.483	94,7%	-3.842.389.517
ជំពូក ៦៤៖ បន្ទុកបុគ្គលិក	1.342.148.000.000	1.371.378.117.309	102,2%	+29.230.117.309
ជំពូក ៦២៖ អត្ថប្រយោជន៍សង្គម	17.185.100.000	16.751.839.500	97,5%	-433.260.500
ជំពូក ៦៥៖ ឧបត្ថម្ភធន	11.360.697.500	9.179.946.760	80,8%	-2.180.750.740
០៧.២-ក្រសួងមហាផ្ទៃ-ដូចជាសុខាភិបាល	303.945.400.000	323.998.419.785	106,6%	+20.053.019.785
ជំពូក ៦០៖ ការទិញ	94.029.900.000	93.982.847.160	99,9%	-47.052.840
ជំពូក ៦១៖ សេវាកម្ម	7.449.500.000	7.413.227.723	99,5%	-36.272.277
ជំពូក ៦៤៖ បន្ទុកបុគ្គលិក	191.289.000.000	211.486.242.569	110,6%	+20.197.242.569
ជំពូក ៦២៖ អត្ថប្រយោជន៍សង្គម	2.204.000.000	2.162.420.000	98,1%	-41.580.000
ជំពូក ៦៥៖ ឧបត្ថម្ភធន	8.950.000.000	8.944.682.333	99,9%	-5.317.667
ជំពូក ៦៣៖ ពន្ធ និងអាករ	23.000.000	9.000.000	39,1%	-14.000.000
២៦-ក្រសួងយុត្តិធម៌	163.384.742.000	153.584.683.920	94,0%	-9.800.058.080
ជំពូក ៦០៖ ការទិញ	21.365.756.000	20.234.864.764	94,7%	-1.130.891.236
ជំពូក ៦១៖ សេវាកម្ម	44.132.986.000	36.946.399.315	83,7%	-7.186.586.685
ជំពូក ៦៤៖ បន្ទុកបុគ្គលិក	93.181.000.000	92.399.664.201	99,2%	-781.335.799
ជំពូក ៦២៖ អត្ថប្រយោជន៍សង្គម	3.942.000.000	3.847.900.000	97,6%	-94.100.000
ជំពូក ៦៥៖ ឧបត្ថម្ភធន	677.000.000	114.190.640	16,9%	-562.809.360
ជំពូក ៦៣៖ ពន្ធ និងអាករ	86.000.000	41.665.000	48,4%	-44.335.000
១. ក្រសួង	68.657.742.000	60.490.281.714	88,1%	-8.167.460.286
ជំពូក ៦០៖ ការទិញ	12.182.756.000	11.359.327.027	93,2%	-823.428.973
ជំពូក ៦១៖ សេវាកម្ម	18.236.986.000	12.111.719.882	66,4%	-6.125.266.118
ជំពូក ៦៤៖ បន្ទុកបុគ្គលិក	33.561.000.000	33.035.879.165	98,4%	-525.120.835
ជំពូក ៦២៖ អត្ថប្រយោជន៍សង្គម	3.942.000.000	3.847.900.000	97,6%	-94.100.000
ជំពូក ៦៥៖ ឧបត្ថម្ភធន	677.000.000	114.190.640	16,9%	-562.809.360
ជំពូក ៦៣៖ ពន្ធ និងអាករ	58.000.000	21.265.000	36,7%	-36.735.000
១.១. យុត្តិធម៌	42.045.460.000	36.956.112.155	87,9%	-5.089.347.845
ជំពូក ៦០៖ ការទិញ	7.788.210.000	7.457.356.195	95,8%	-330.853.805
ជំពូក ៦១៖ សេវាកម្ម	14.308.250.000	10.137.091.500	70,8%	-4.171.158.500
ជំពូក ៦៤៖ បន្ទុកបុគ្គលិក	15.322.000.000	15.398.023.820	100,5%	+76.023.820
ជំពូក ៦២៖ អត្ថប្រយោជន៍សង្គម	3.932.000.000	3.847.900.000	97,9%	-84.100.000
ជំពូក ៦៥៖ ឧបត្ថម្ភធន	665.000.000	106.900.640	16,1%	-558.099.360
ជំពូក ៦៣៖ ពន្ធ និងអាករ	30.000.000	8.840.000	29,5%	-21.160.000



ការគ្រប់គ្រងឆ្នាំ២០២១

តារាង "គ១"

ចំណាយថវិកាថ្នាក់ជាតិ

ឯកតា: រៀល

វិស័យ ក្រសួង ស្ថាប័ន ជំពូក	ឆ្នាំ២០២១		អនុវត្ត/ច្បាប់ហិរញ្ញវត្ថុ	
	ច្បាប់ហិរញ្ញវត្ថុ(*)	អនុវត្ត	%ច្បាប់	កើន(+)/ថយ(-)
១.២. គុណការកំពូល	6.854.796.000	6.092.094.783	88,9%	-762.701.217
ជំពូក ៦០: ការទិញ	1.048.200.000	912.470.720	87,1%	-135.729.280
ជំពូក ៦១: សេវាកម្ម	1.052.596.000	506.419.516	48,1%	-546.176.484
ជំពូក ៦៤: បន្ទុកបុគ្គលិក	4.726.000.000	4.665.914.547	98,7%	-60.085.453
ជំពូក ៦២: អត្ថប្រយោជន៍សង្គម	10.000.000	0	0,0%	-10.000.000
ជំពូក ៦៥: ឧបត្ថម្ភធន	12.000.000	7.290.000	60,8%	-4.710.000
ជំពូក ៦៣: ពន្ធ និងអាករ	6.000.000	0	0,0%	-6.000.000
១.៣. សាលាឧទ្ធរណ៍	14.931.760.000	13.381.950.385	89,6%	-1.549.809.615
ជំពូក ៦០: ការទិញ	2.060.560.000	1.819.072.422	88,3%	-241.487.578
ជំពូក ៦១: សេវាកម្ម	1.936.200.000	1.010.349.865	52,2%	-925.850.135
ជំពូក ៦៤: បន្ទុកបុគ្គលិក	10.928.000.000	10.546.528.098	96,5%	-381.471.902
ជំពូក ៦៣: ពន្ធ និងអាករ	7.000.000	6.000.000	85,7%	-1.000.000
១.៤. ក្រុមប្រឹក្សានៃអង្គរចាក្រម	4.825.726.000	4.060.124.391	84,1%	-765.601.609
ជំពូក ៦០: ការទិញ	1.285.786.000	1.170.427.690	91,0%	-115.358.310
ជំពូក ៦១: សេវាកម្ម	939.940.000	457.859.001	48,7%	-482.080.999
ជំពូក ៦៤: បន្ទុកបុគ្គលិក	2.585.000.000	2.425.412.700	93,8%	-159.587.300
ជំពូក ៦៣: ពន្ធ និងអាករ	15.000.000	6.425.000	42,8%	-8.575.000
៩. មន្ទីរជំនាញរាជធានី ខេត្ត	94.727.000.000	93.094.402.206	98,3%	-1.632.597.794
ជំពូក ៦០: ការទិញ	9.183.000.000	8.875.537.737	96,7%	-307.462.263
ជំពូក ៦១: សេវាកម្ម	25.896.000.000	24.834.679.433	95,9%	-1.061.320.567
ជំពូក ៦៤: បន្ទុកបុគ្គលិក	59.620.000.000	59.363.785.036	99,6%	-256.214.964
ជំពូក ៦៣: ពន្ធ និងអាករ	28.000.000	20.400.000	72,9%	-7.600.000
គ. វិស័យសង្គមកិច្ច	10.010.874.218.152	8.524.508.081.011	85,2%	-1.486.366.137.141
១១-ក្រសួងព័ត៌មាន	81.834.074.000	78.645.683.469	96,1%	-3.188.390.531
ជំពូក ៦០: ការទិញ	15.187.879.000	14.259.190.806	93,9%	-928.688.194
ជំពូក ៦១: សេវាកម្ម	20.731.295.000	20.260.095.301	97,7%	-471.199.699
ជំពូក ៦៤: បន្ទុកបុគ្គលិក	45.157.300.000	43.429.344.986	96,2%	-1.727.955.014
ជំពូក ៦២: អត្ថប្រយោជន៍សង្គម	650.000.000	628.000.000	96,6%	-22.000.000
ជំពូក ៦៥: ឧបត្ថម្ភធន	76.000.000	64.702.376	85,1%	-11.297.624
ជំពូក ៦៣: ពន្ធ និងអាករ	31.600.000	4.350.000	13,8%	-27.250.000



AP


ការគ្រប់គ្រងឆ្នាំ២០២១

តារាង "គ១"

ចំណាយថវិកាថ្នាក់ជាតិ

ឯកតា: រៀល

វិស័យ ក្រសួង ស្ថាប័ន ជំពូក	ឆ្នាំ២០២១		អនុវត្ត/ច្បាប់ហិរញ្ញវត្ថុ	
	ច្បាប់ហិរញ្ញវត្ថុ(*)	អនុវត្ត	%ច្បាប់	កើន(+)/ថយ(-)
១. ក្រសួង	56.447.074.000	54.741.255.836	97,0%	-1.705.818.164
ជំពូក ៦០: ការទិញ	10.123.879.000	9.707.973.960	95,9%	-415.905.040
ជំពូក ៦១: សេវាកម្ម	13.967.195.000	13.809.134.170	98,9%	-158.060.830
ជំពូក ៦៤: បន្ទុកបុគ្គលិក	31.607.000.000	30.531.445.330	96,6%	-1.075.554.670
ជំពូក ៦២: អត្ថប្រយោជន៍សង្គម	650.000.000	628.000.000	96,6%	-22.000.000
ជំពូក ៦៥: ឧបត្ថម្ភធន	76.000.000	64.702.376	85,1%	-11.297.624
ជំពូក ៦៣: ពន្ធ និងអាករ	23.000.000	0	0,0%	-23.000.000
៩. មន្ទីរជំនាញរាជធានី ខេត្ត	25.387.000.000	23.904.427.633	94,2%	-1.482.572.367
ជំពូក ៦០: ការទិញ	5.064.000.000	4.551.216.846	89,9%	-512.783.154
ជំពូក ៦១: សេវាកម្ម	6.764.100.000	6.450.961.131	95,4%	-313.138.869
ជំពូក ៦៤: បន្ទុកបុគ្គលិក	13.550.300.000	12.897.899.656	95,2%	-652.400.344
ជំពូក ៦៣: ពន្ធ និងអាករ	8.600.000	4.350.000	50,6%	-4.250.000
១២-ក្រសួងសុខាភិបាល	4.973.340.000.000	3.691.283.891.341	74,2%	-1.282.056.108.659
ជំពូក ៦០: ការទិញ	162.977.000.000	159.710.419.522	98,0%	-3.266.580.478
ជំពូក ៦១: សេវាកម្ម	24.008.000.000	12.509.994.313	52,1%	-11.498.005.687
ជំពូក ៦៤: បន្ទុកបុគ្គលិក	104.238.000.000	106.722.869.458	102,4%	+2.484.869.458
ជំពូក ៦២: អត្ថប្រយោជន៍សង្គម	4.627.282.000.000	3.358.852.634.648	72,6%	-1.268.429.365.352
ជំពូក ៦៥: ឧបត្ថម្ភធន	54.589.000.000	53.330.523.400	97,7%	-1.258.476.600
ជំពូក ៦៣: ពន្ធ និងអាករ	246.000.000	157.450.000	64,0%	-88.550.000
១. ក្រសួង	4.960.886.000.000	3.680.257.766.782	74,2%	-1.280.628.233.218
ជំពូក ៦០: ការទិញ	159.813.000.000	156.753.859.583	98,1%	-3.059.140.417
ជំពូក ៦១: សេវាកម្ម	20.366.000.000	9.019.907.993	44,3%	-11.346.092.007
ជំពូក ៦៤: បន្ទុកបុគ្គលិក	99.850.000.000	103.123.574.158	103,3%	+3.273.574.158
ជំពូក ៦២: អត្ថប្រយោជន៍សង្គម	4.626.031.000.000	3.357.874.401.648	72,6%	-1.268.156.598.352
ជំពូក ៦៥: ឧបត្ថម្ភធន	54.589.000.000	53.330.523.400	97,7%	-1.258.476.600
ជំពូក ៦៣: ពន្ធ និងអាករ	237.000.000	155.500.000	65,6%	-81.500.000
៩. មន្ទីរជំនាញរាជធានី ខេត្ត	12.454.000.000	11.026.124.559	88,5%	-1.427.875.441
ជំពូក ៦០: ការទិញ	3.164.000.000	2.956.559.939	93,4%	-207.440.061
ជំពូក ៦១: សេវាកម្ម	3.642.000.000	3.490.086.320	95,8%	-151.913.680
ជំពូក ៦៤: បន្ទុកបុគ្គលិក	4.388.000.000	3.599.295.300	82,0%	-788.704.700
ជំពូក ៦២: អត្ថប្រយោជន៍សង្គម	1.251.000.000	978.233.000	78,2%	-272.767.000
ជំពូក ៦៣: ពន្ធ និងអាករ	9.000.000	1.950.000	21,7%	-7.050.000




ការគ្រប់គ្រងឆ្នាំ២០២១

តារាង "គ១"

ចំណាយថវិកាថ្នាក់ជាតិ

ឯកតា: រៀល

វិស័យ ក្រសួង ស្ថាប័ន ជំពូក	ឆ្នាំ២០២១		អនុវត្ត/ច្បាប់ហិរញ្ញវត្ថុ	
	ច្បាប់ហិរញ្ញវត្ថុ (*)	អនុវត្ត	%ច្បាប់	កើន (+)/ថយ (-)
១៦-ក្រសួងអប់រំ យុវជន និងកីឡា	3.030.091.797.750	2.840.498.011.659	93,7%	-189.593.786.091
ជំពូក ៦០៖ ការទិញ	180.665.240.250	165.506.307.545	91,6%	-15.158.932.705
ជំពូក ៦១៖ សេវាកម្ម	185.009.557.500	147.906.024.156	79,9%	-37.103.533.344
ជំពូក ៦៤៖ បន្ទុកបុគ្គលិក	2.436.666.000.000	2.334.337.077.933	95,8%	-102.328.922.067
ជំពូក ៦២៖ អគ្គប្រយោជន៍សង្គម	196.814.600.000	161.824.642.715	82,2%	-34.989.957.285
ជំពូក ៦៥៖ ឧបត្ថម្ភធន	30.648.400.000	30.744.154.310	100,3%	+95.754.310
ជំពូក ៦៣៖ ពន្ធ និងអាករ	288.000.000	179.805.000	62,4%	-108.195.000
១. ក្រសួង	349.769.310.750	284.631.967.922	81,4%	-65.137.342.828
ជំពូក ៦០៖ ការទិញ	66.734.040.250	54.425.280.337	81,6%	-12.308.759.913
ជំពូក ៦១៖ សេវាកម្ម	62.520.557.500	34.635.249.144	55,4%	-27.885.308.356
ជំពូក ៦៤៖ បន្ទុកបុគ្គលិក	109.285.200.000	104.819.322.915	95,9%	-4.465.877.085
ជំពូក ៦២៖ អគ្គប្រយោជន៍សង្គម	80.363.113.000	59.865.671.216	74,5%	-20.497.441.784
ជំពូក ៦៥៖ ឧបត្ថម្ភធន	30.648.400.000	30.744.154.310	100,3%	+95.754.310
ជំពូក ៦៣៖ ពន្ធ និងអាករ	218.000.000	142.290.000	65,3%	-75.710.000
១.១. អប់រំ	251.948.460.750	210.356.938.805	83,5%	-41.591.521.945
ជំពូក ៦០៖ ការទិញ	50.544.265.250	43.157.276.053	85,4%	-7.386.989.197
ជំពូក ៦១៖ សេវាកម្ម	50.292.182.500	28.832.675.094	57,3%	-21.459.507.406
ជំពូក ៦៤៖ បន្ទុកបុគ្គលិក	108.227.200.000	104.092.998.015	96,2%	-4.134.201.985
ជំពូក ៦២៖ អគ្គប្រយោជន៍សង្គម	42.141.413.000	33.442.883.033	79,4%	-8.698.529.967
ជំពូក ៦៥៖ ឧបត្ថម្ភធន	525.400.000	688.816.610	131,1%	+163.416.610
ជំពូក ៦៣៖ ពន្ធ និងអាករ	218.000.000	142.290.000	65,3%	-75.710.000
១.២. ឧត្តមសិក្សា	25.527.362.500	16.906.980.763	66,2%	-8.620.381.737
ជំពូក ៦០៖ ការទិញ	11.658.962.500	8.157.917.796	70,0%	-3.501.044.704
ជំពូក ៦១៖ សេវាកម្ម	7.829.600.000	4.645.309.617	59,3%	-3.184.290.383
ជំពូក ៦៤៖ បន្ទុកបុគ្គលិក	1.012.000.000	696.456.900	68,8%	-315.543.100
ជំពូក ៦២៖ អគ្គប្រយោជន៍សង្គម	4.978.800.000	3.382.282.750	67,9%	-1.596.517.250
ជំពូក ៦៥៖ ឧបត្ថម្ភធន	48.000.000	25.013.700	52,1%	-22.986.300
១.៣. យុវជន និងកីឡា	72.293.487.500	57.368.048.354	79,4%	-14.925.439.146
ជំពូក ៦០៖ ការទិញ	4.530.812.500	3.110.086.488	68,6%	-1.420.726.012
ជំពូក ៦១៖ សេវាកម្ម	4.398.775.000	1.157.264.433	26,3%	-3.241.510.567
ជំពូក ៦៤៖ បន្ទុកបុគ្គលិក	46.000.000	29.868.000	64,9%	-16.132.000
ជំពូក ៦២៖ អគ្គប្រយោជន៍សង្គម	33.242.900.000	23.040.505.433	69,3%	-10.202.394.567
ជំពូក ៦៥៖ ឧបត្ថម្ភធន	30.075.000.000	30.030.324.000	99,9%	-44.676.000



ការគ្រប់គ្រងឆ្នាំ២០២១

តារាង "គ១"

ចំណាយថវិកាថ្នាក់ជាតិ

ឯកតា: រៀល

វិស័យ ក្រសួង ស្ថាប័ន ជំពូក	ឆ្នាំ២០២១		អនុវត្ត/ច្បាប់ហិរញ្ញវត្ថុ	
	ច្បាប់ហិរញ្ញវត្ថុ(*)	អនុវត្ត	%ច្បាប់	កើន(+)/ថយ(-)
៩. មន្ទីរជំនាញរាជធានី ខេត្ត	2.680.322.487.000	2.555.866.043.737	95,4%	-124.456.443.263
ជំពូក ៦០: ការទិញ	113.931.200.000	111.081.027.208	97,5%	-2.850.172.792
ជំពូក ៦១: សេវាកម្ម	122.489.000.000	113.270.775.012	92,5%	-9.218.224.988
ជំពូក ៦៤: បន្ទុកបុគ្គលិក	2.327.380.800.000	2.229.517.755.018	95,8%	-97.863.044.982
ជំពូក ៦២: អគ្គប្រយោជន៍សង្គម	116.451.487.000	101.958.971.499	87,6%	-14.492.515.501
ជំពូក ៦៣: ពន្ធ និងអាករ	70.000.000	37.515.000	53,6%	-32.485.000
១៤-ក្រសួងវប្បធម៌ និងវិចិត្រសិល្បៈ	185.156.745.175	176.490.728.309	95,3%	-8.666.016.866
ជំពូក ៦០: ការទិញ	6.851.000.000	6.208.621.377	90,6%	-642.378.623
ជំពូក ៦១: សេវាកម្ម	18.984.189.000	17.296.564.911	91,1%	-1.687.624.089
ជំពូក ៦៤: បន្ទុកបុគ្គលិក	61.009.400.000	55.167.751.553	90,4%	-5.841.648.447
ជំពូក ៦២: អគ្គប្រយោជន៍សង្គម	2.397.300.000	2.041.109.000	85,1%	-356.191.000
ជំពូក ៦៥: ឧបត្ថម្ភធន	95.863.356.175	95.755.306.468	99,9%	-108.049.707
ជំពូក ៦៣: ពន្ធ និងអាករ	51.500.000	21.375.000	41,5%	-30.125.000
១. ក្រសួង	156.064.745.175	148.812.616.285	95,4%	-7.252.128.890
ជំពូក ៦០: ការទិញ	3.736.200.000	3.344.220.793	89,5%	-391.979.207
ជំពូក ៦១: សេវាកម្ម	10.745.989.000	9.404.372.471	87,5%	-1.341.616.529
ជំពូក ៦៤: បន្ទុកបុគ្គលិក	43.564.600.000	38.435.935.553	88,2%	-5.128.664.447
ជំពូក ៦២: អគ្គប្រយោជន៍សង្គម	2.108.300.000	1.854.006.000	87,9%	-254.294.000
ជំពូក ៦៥: ឧបត្ថម្ភធន	95.863.356.175	95.755.306.468	99,9%	-108.049.707
ជំពូក ៦៣: ពន្ធ និងអាករ	46.300.000	18.775.000	40,6%	-27.525.000
៩. មន្ទីរជំនាញរាជធានី ខេត្ត	29.092.000.000	27.678.112.024	95,1%	-1.413.887.976
ជំពូក ៦០: ការទិញ	3.114.800.000	2.864.400.584	92,0%	-250.399.416
ជំពូក ៦១: សេវាកម្ម	8.238.200.000	7.892.192.440	95,8%	-346.007.560
ជំពូក ៦៤: បន្ទុកបុគ្គលិក	17.444.800.000	16.731.816.000	95,9%	-712.984.000
ជំពូក ៦២: អគ្គប្រយោជន៍សង្គម	289.000.000	187.103.000	64,7%	-101.897.000
ជំពូក ៦៣: ពន្ធ និងអាករ	5.200.000	2.600.000	50,0%	-2.600.000
១៩-ក្រសួងបរិស្ថាន	82.259.885.800	86.961.792.220	105,7%	+4.701.906.420
ជំពូក ៦០: ការទិញ	7.932.363.300	7.684.003.390	96,9%	-248.359.910
ជំពូក ៦១: សេវាកម្ម	16.772.522.500	15.339.812.410	91,5%	-1.432.710.090
ជំពូក ៦៤: បន្ទុកបុគ្គលិក	55.194.000.000	61.772.987.380	111,9%	+6.578.987.380
ជំពូក ៦២: អគ្គប្រយោជន៍សង្គម	1.930.000.000	1.923.787.000	99,7%	-6.213.000
ជំពូក ៦៥: ឧបត្ថម្ភធន	275.000.000	106.717.040	38,8%	-168.282.960
ជំពូក ៦៣: ពន្ធ និងអាករ	156.000.000	134.485.000	86,2%	-21.515.000



4

ការគ្រប់គ្រងឆ្នាំ២០២១

តារាង "គ១"

ចំណាយថវិកាថ្នាក់ជាតិ

ឯកតា: រៀល

វិស័យ ក្រសួង ស្ថាប័ន ជំពូក	ឆ្នាំ២០២១		អនុវត្ត/ច្បាប់ហិរញ្ញវត្ថុ	
	ច្បាប់ហិរញ្ញវត្ថុ(*)	អនុវត្ត	%ច្បាប់	កើន(+)/ថយ(-)
១. ក្រសួង	39.114.885.800	46.267.344.103	118,3%	+7.152.458.303
ជំពូក ៦០៖ ការទិញ	4.690.363.300	4.580.135.669	97,6%	-110.227.631
ជំពូក ៦១៖ សេវាកម្ម	8.139.522.500	6.947.170.409	85,4%	-1.192.352.091
ជំពូក ៦៤៖ បន្ទុកបុគ្គលិក	23.965.000.000	32.598.848.985	136,0%	+8.633.848.985
ជំពូក ៦២៖ អត្ថប្រយោជន៍សង្គម	1.930.000.000	1.923.787.000	99,7%	-6.213.000
ជំពូក ៦៥៖ ឧបត្ថម្ភធន	275.000.000	106.717.040	38,8%	-168.282.960
ជំពូក ៦៣៖ ពន្ធ និងអាករ	115.000.000	110.685.000	96,2%	-4.315.000
៩. មន្ទីរជំនាញរាជធានី ខេត្ត	43.145.000.000	40.694.448.117	94,3%	-2.450.551.883
ជំពូក ៦០៖ ការទិញ	3.242.000.000	3.103.867.721	95,7%	-138.132.279
ជំពូក ៦១៖ សេវាកម្ម	8.633.000.000	8.392.642.001	97,2%	-240.357.999
ជំពូក ៦៤៖ បន្ទុកបុគ្គលិក	31.229.000.000	29.174.138.395	93,4%	-2.054.861.605
ជំពូក ៦៣៖ ពន្ធ និងអាករ	41.000.000	23.800.000	58,0%	-17.200.000
២១-ក្រសួងសង្គមកិច្ច អតីតយុទ្ធជន និងយុវនីតិសម្បទា	1.286.047.410.000	1.320.585.604.136	102,7%	+34.538.194.136
ជំពូក ៦០៖ ការទិញ	7.616.650.000	7.360.448.757	96,6%	-256.201.243
ជំពូក ៦១៖ សេវាកម្ម	19.141.760.000	17.917.485.665	93,6%	-1.224.274.335
ជំពូក ៦៤៖ បន្ទុកបុគ្គលិក	38.474.000.000	37.100.483.334	96,4%	-1.373.516.666
ជំពូក ៦២៖ អត្ថប្រយោជន៍សង្គម	1.202.450.000.000	1.239.842.683.880	103,1%	+37.392.683.880
ជំពូក ៦៥៖ ឧបត្ថម្ភធន	18.319.000.000	18.331.557.500	100,1%	+12.557.500
ជំពូក ៦៣៖ ពន្ធ និងអាករ	46.000.000	32.945.000	71,6%	-13.055.000
១. ក្រសួង	1.233.611.550.000	1.270.984.469.772	103,0%	+37.372.919.772
ជំពូក ៦០៖ ការទិញ	4.208.650.000	4.179.970.708	99,3%	-28.679.292
ជំពូក ៦១៖ សេវាកម្ម	6.650.760.000	6.075.930.961	91,4%	-574.829.039
ជំពូក ៦៤៖ បន្ទុកបុគ្គលិក	20.946.000.000	21.234.290.833	101,4%	+288.290.833
ជំពូក ៦២៖ អត្ថប្រយោជន៍សង្គម	1.183.462.140.000	1.221.140.724.770	103,2%	+37.678.584.770
ជំពូក ៦៥៖ ឧបត្ថម្ភធន	18.319.000.000	18.331.557.500	100,1%	+12.557.500
ជំពូក ៦៣៖ ពន្ធ និងអាករ	25.000.000	21.995.000	88,0%	-3.005.000
៩. មន្ទីរជំនាញរាជធានី ខេត្ត	52.435.860.000	49.601.134.364	94,6%	-2.834.725.636
ជំពូក ៦០៖ ការទិញ	3.408.000.000	3.180.478.049	93,3%	-227.521.951
ជំពូក ៦១៖ សេវាកម្ម	12.491.000.000	11.841.554.704	94,8%	-649.445.296
ជំពូក ៦៤៖ បន្ទុកបុគ្គលិក	17.528.000.000	15.866.192.501	90,5%	-1.661.807.499
ជំពូក ៦២៖ អត្ថប្រយោជន៍សង្គម	18.987.860.000	18.701.959.110	98,5%	-285.900.890
ជំពូក ៦៣៖ ពន្ធ និងអាករ	21.000.000	10.950.000	52,1%	-10.050.000



ការគ្រប់គ្រងឆ្នាំ២០២១

តារាង "គ១"

ចំណាយថវិកាថ្នាក់ជាតិ

ឯកតា: រៀល

វិស័យ ក្រសួង ស្ថាប័ន ជំពូក	ឆ្នាំ២០២១		អនុវត្ត/ច្បាប់ហិរញ្ញវត្ថុ	
	ច្បាប់ហិរញ្ញវត្ថុ(*)	អនុវត្ត	%ច្បាប់	កើន(+)/ថយ(-)
២៣-ក្រសួងធម្មការ និងកិច្ចការសាសនា	64.455.550.000	57.403.951.713	89,1%	-7.051.598.287
ជំពូក ៦០៖ ការទិញ	5.577.187.500	5.279.375.838	94,7%	-297.811.662
ជំពូក ៦១៖ សេវាកម្ម	8.916.362.500	7.797.234.070	87,4%	-1.119.128.430
ជំពូក ៦៤៖ បន្ទុកបុគ្គលិក	47.300.100.000	43.680.845.805	92,3%	-3.619.254.195
ជំពូក ៦២៖ អត្ថប្រយោជន៍សង្គម	2.649.800.000	643.306.000	24,3%	-2.006.494.000
ជំពូក ៦៣៖ ពន្ធ និងអាករ	12.100.000	3.190.000	26,4%	-8.910.000
១. ក្រសួង	23.834.550.000	20.544.211.207	86,2%	-3.290.338.793
ជំពូក ៦០៖ ការទិញ	3.345.587.500	3.235.205.100	96,7%	-110.382.400
ជំពូក ៦១៖ សេវាកម្ម	3.056.062.500	2.273.039.477	74,4%	-783.023.023
ជំពូក ៦៤៖ បន្ទុកបុគ្គលិក	15.131.100.000	14.707.286.630	97,2%	-423.813.370
ជំពូក ៦២៖ អត្ថប្រយោជន៍សង្គម	2.291.800.000	326.540.000	14,2%	-1.965.260.000
ជំពូក ៦៣៖ ពន្ធ និងអាករ	10.000.000	2.140.000	21,4%	-7.860.000
៩. មន្ទីរជំនាញរាជធានី ខេត្ត	40.621.000.000	36.859.740.506	90,7%	-3.761.259.494
ជំពូក ៦០៖ ការទិញ	2.231.600.000	2.044.170.738	91,6%	-187.429.262
ជំពូក ៦១៖ សេវាកម្ម	5.860.300.000	5.524.194.593	94,3%	-336.105.407
ជំពូក ៦៤៖ បន្ទុកបុគ្គលិក	32.169.000.000	28.973.559.175	90,1%	-3.195.440.825
ជំពូក ៦២៖ អត្ថប្រយោជន៍សង្គម	358.000.000	316.766.000	88,5%	-41.234.000
ជំពូក ៦៣៖ ពន្ធ និងអាករ	2.100.000	1.050.000	50,0%	-1.050.000
២៤-ក្រសួងកិច្ចការនារី	43.889.910.000	39.490.747.808	90,0%	-4.399.162.192
ជំពូក ៦០៖ ការទិញ	5.293.250.000	4.947.540.189	93,5%	-345.709.811
ជំពូក ៦១៖ សេវាកម្ម	14.682.460.000	11.971.438.772	81,5%	-2.711.021.228
ជំពូក ៦៤៖ បន្ទុកបុគ្គលិក	18.405.000.000	17.169.234.947	93,3%	-1.235.765.053
ជំពូក ៦២៖ អត្ថប្រយោជន៍សង្គម	5.447.200.000	5.371.073.900	98,6%	-76.126.100
ជំពូក ៦៣៖ ពន្ធ និងអាករ	62.000.000	31.460.000	50,7%	-30.540.000
១. ក្រសួង	18.267.562.000	15.607.157.213	85,4%	-2.660.404.787
ជំពូក ៦០៖ ការទិញ	2.193.250.000	2.001.125.600	91,2%	-192.124.400
ជំពូក ៦១៖ សេវាកម្ម	5.402.460.000	3.046.482.416	56,4%	-2.355.977.584
ជំពូក ៦៤៖ បន្ទុកបុគ្គលិក	7.133.652.000	7.043.004.197	98,7%	-90.647.803
ជំពូក ៦២៖ អត្ថប្រយោជន៍សង្គម	3.497.200.000	3.496.115.000	100,0%	-1.085.000
ជំពូក ៦៣៖ ពន្ធ និងអាករ	41.000.000	20.430.000	49,8%	-20.570.000
៩. មន្ទីរជំនាញរាជធានី ខេត្ត	25.622.348.000	23.883.590.595	93,2%	-1.738.757.405
ជំពូក ៦០៖ ការទិញ	3.100.000.000	2.946.414.589	95,0%	-153.585.411
ជំពូក ៦១៖ សេវាកម្ម	9.280.000.000	8.924.956.356	96,2%	-355.043.644
ជំពូក ៦៤៖ បន្ទុកបុគ្គលិក	11.271.348.000	10.126.230.750	89,8%	-1.145.117.250
ជំពូក ៦២៖ អត្ថប្រយោជន៍សង្គម	1.950.000.000	1.874.958.900	96,2%	-75.041.100
ជំពូក ៦៣៖ ពន្ធ និងអាករ	21.000.000	11.030.000	52,5%	-9.970.000



Handwritten mark or signature.

ការគ្រប់គ្រងឆ្នាំ២០២១

តារាង "គ១"

ចំណាយថវិកាថ្នាក់ជាតិ

ឯកតា: រៀល

វិស័យ ក្រសួង ស្ថាប័ន ជំពូក	ឆ្នាំ២០២១		អនុវត្ត/ច្បាប់ហិរញ្ញវត្ថុ	
	ច្បាប់ហិរញ្ញវត្ថុ (°)	អនុវត្ត	%ច្បាប់	កើន (+)/ថយ (-)
៣២-ក្រសួងការងារ និងបណ្តុះបណ្តាលវិជ្ជាជីវៈ	263.798.845.427	233.147.670.356	88,4%	-30.651.175.071
ជំពូក ៦០: ការទិញ	48.746.923.727	46.815.434.680	96,0%	-1.931.489.047
ជំពូក ៦១: សេវាកម្ម	26.860.321.700	25.537.968.576	95,1%	-1.322.353.124
ជំពូក ៦៤: បន្ទុកបុគ្គលិក	132.363.200.000	119.118.207.099	90,0%	-13.244.992.901
ជំពូក ៦២: អគ្គប្រយោជន៍សង្គម	39.330.900.000	26.398.726.200	67,1%	-12.932.173.800
ជំពូក ៦៥: ឧបត្ថម្ភធន	16.422.300.000	15.229.598.801	92,7%	-1.192.701.199
ជំពូក ៦៣: ពន្ធ និងអាករ	75.200.000	47.735.000	63,5%	-27.465.000
១. ក្រសួង	206.772.845.427	179.428.991.266	86,8%	-27.343.854.161
ជំពូក ៦០: ការទិញ	43.527.523.727	42.363.488.007	97,3%	-1.164.035.720
ជំពូក ៦១: សេវាកម្ម	17.180.321.700	16.429.231.388	95,6%	-751.090.312
ជំពូក ៦៤: បន្ទុកបុគ្គលិក	90.251.800.000	78.964.261.870	87,5%	-11.287.538.130
ជំពូក ៦២: អគ្គប្រយោជន៍សង្គម	39.330.900.000	26.398.726.200	67,1%	-12.932.173.800
ជំពូក ៦៥: ឧបត្ថម្ភធន	16.422.300.000	15.229.598.801	92,7%	-1.192.701.199
ជំពូក ៦៣: ពន្ធ និងអាករ	60.000.000	43.685.000	72,8%	-16.315.000
៩. មន្ទីរជំនាញរាជធានី ខេត្ត	57.026.000.000	53.718.679.090	94,2%	-3.307.320.910
ជំពូក ៦០: ការទិញ	5.219.400.000	4.451.946.673	85,3%	-767.453.327
ជំពូក ៦១: សេវាកម្ម	9.680.000.000	9.108.737.188	94,1%	-571.262.812
ជំពូក ៦៤: បន្ទុកបុគ្គលិក	42.111.400.000	40.153.945.229	95,4%	-1.957.454.771
ជំពូក ៦៣: ពន្ធ និងអាករ	15.200.000	4.050.000	26,6%	-11.150.000
ឃ. វិស័យសេដ្ឋកិច្ច	1.486.807.335.269	1.480.397.239.029	99,6%	-6.410.096.240
០៥.៣-រដ្ឋលេខាធិការដ្ឋានអាកាសចរស៊ីវិល	52.772.336.558	55.456.792.521	105,1%	+2.684.455.963
ជំពូក ៦០: ការទិញ	4.661.177.758	4.098.429.625	87,9%	-562.748.133
ជំពូក ៦១: សេវាកម្ម	10.948.958.800	10.604.394.751	96,9%	-344.564.049
ជំពូក ៦៤: បន្ទុកបុគ្គលិក	26.666.000.000	30.357.798.853	113,8%	+3.691.798.853
ជំពូក ៦២: អគ្គប្រយោជន៍សង្គម	10.020.000.000	9.954.742.946	99,3%	-65.257.054
ជំពូក ៦៥: ឧបត្ថម្ភធន	441.000.000	407.126.346	92,3%	-33.873.654
ជំពូក ៦៣: ពន្ធ និងអាករ	35.200.000	34.300.000	97,4%	-900.000
១៣-ក្រសួងរ៉ែ និងថាមពល	51.225.637.500	63.603.783.755	124,2%	+12.378.146.255
ជំពូក ៦០: ការទិញ	7.381.012.500	7.009.460.899	95,0%	-371.551.601
ជំពូក ៦១: សេវាកម្ម	12.553.625.000	11.509.179.023	91,7%	-1.044.445.977
ជំពូក ៦៤: បន្ទុកបុគ្គលិក	30.836.000.000	44.660.313.343	144,8%	+13.824.313.343
ជំពូក ៦២: អគ្គប្រយោជន៍សង្គម	54.000.000	43.118.000	79,8%	-10.882.000
ជំពូក ៦៥: ឧបត្ថម្ភធន	244.000.000	234.062.490	95,9%	-9.937.510
ជំពូក ៦៣: ពន្ធ និងអាករ	157.000.000	147.650.000	94,0%	-9.350.000



ការគ្រប់គ្រងឆ្នាំ២០២១

តារាង "គ១"

ចំណាយថវិកាថ្នាក់ជាតិ

ឯកតា: រៀល

វិស័យ ក្រសួង ស្ថាប័ន ជំពូក	ឆ្នាំ២០២១		អនុវត្ត/ច្បាប់ហិរញ្ញវត្ថុ	
	ច្បាប់ហិរញ្ញវត្ថុ(*)	អនុវត្ត	%ច្បាប់	កើន(+)/ថយ(-)
១. ក្រសួង	25.385.637.500	26.085.128.578	102,8%	+699.491.078
ជំពូក ៦០: ការទិញ	3.551.012.500	3.340.253.060	94,1%	-210.759.440
ជំពូក ៦១: សេវាកម្ម	5.419.625.000	4.610.923.229	85,1%	-808.701.771
ជំពូក ៦៤: បន្ទុកបុគ្គលិក	16.012.000.000	17.752.471.799	110,9%	+1.740.471.799
ជំពូក ៦២: អត្ថប្រយោជន៍សង្គម	54.000.000	43.118.000	79,8%	-10.882.000
ជំពូក ៦៥: ឧបត្ថម្ភធន	244.000.000	234.062.490	95,9%	-9.937.510
ជំពូក ៦៣: ពន្ធ និងអាករ	105.000.000	104.300.000	99,3%	-700.000
៩. មន្ទីរជំនាញរាជធានី ខេត្ត	25.840.000.000	37.518.655.177	145,2%	+11.678.655.177
ជំពូក ៦០: ការទិញ	3.830.000.000	3.669.207.839	95,8%	-160.792.161
ជំពូក ៦១: សេវាកម្ម	7.134.000.000	6.898.255.794	96,7%	-235.744.206
ជំពូក ៦៤: បន្ទុកបុគ្គលិក	14.824.000.000	26.907.841.544	181,5%	+12.083.841.544
ជំពូក ៦៣: ពន្ធ និងអាករ	52.000.000	43.350.000	83,4%	-8.650.000
១៥-ក្រសួងពាណិជ្ជកម្ម	152.039.659.500	146.552.608.257	96,4%	-5.487.051.243
ជំពូក ៦០: ការទិញ	15.982.300.000	15.418.938.864	96,5%	-563.361.136
ជំពូក ៦១: សេវាកម្ម	35.912.959.500	25.450.217.909	70,9%	-10.462.741.591
ជំពូក ៦៤: បន្ទុកបុគ្គលិក	67.916.000.000	73.689.267.718	108,5%	+5.773.267.718
ជំពូក ៦២: អត្ថប្រយោជន៍សង្គម	31.465.900.000	31.319.806.950	99,5%	-146.093.050
ជំពូក ៦៥: ឧបត្ថម្ភធន	673.500.000	640.526.816	95,1%	-32.973.184
ជំពូក ៦៣: ពន្ធ និងអាករ	89.000.000	33.850.000	38,0%	-55.150.000
១. ក្រសួង	131.111.659.500	127.387.028.375	97,2%	-3.724.631.125
ជំពូក ៦០: ការទិញ	12.493.300.000	12.108.995.322	96,9%	-384.304.678
ជំពូក ៦១: សេវាកម្ម	27.463.959.500	17.692.896.219	64,4%	-9.771.063.281
ជំពូក ៦៤: បន្ទុកបុគ្គលិក	58.936.000.000	65.597.603.068	111,3%	+6.661.603.068
ជំពូក ៦២: អត្ថប្រយោជន៍សង្គម	31.465.900.000	31.319.806.950	99,5%	-146.093.050
ជំពូក ៦៥: ឧបត្ថម្ភធន	673.500.000	640.526.816	95,1%	-32.973.184
ជំពូក ៦៣: ពន្ធ និងអាករ	79.000.000	27.200.000	34,4%	-51.800.000
៩. មន្ទីរជំនាញរាជធានី ខេត្ត	20.928.000.000	19.165.579.882	91,6%	-1.762.420.118
ជំពូក ៦០: ការទិញ	3.489.000.000	3.309.943.542	94,9%	-179.056.458
ជំពូក ៦១: សេវាកម្ម	8.449.000.000	7.757.321.690	91,8%	-691.678.310
ជំពូក ៦៤: បន្ទុកបុគ្គលិក	8.980.000.000	8.091.664.650	90,1%	-888.335.350
ជំពូក ៦៣: ពន្ធ និងអាករ	10.000.000	6.650.000	66,5%	-3.350.000



AP

ការគ្រប់គ្រងឆ្នាំ២០២១

តារាង "គ១"

ចំណាយថវិកាថ្នាក់ជាតិ

ឯកតា: រៀល

វិស័យ ក្រសួង ស្ថាប័ន ជំពូក	ឆ្នាំ២០២១		អនុវត្ត/ច្បាប់ហិរញ្ញវត្ថុ	
	ច្បាប់ហិរញ្ញវត្ថុ(*)	អនុវត្ត	%ច្បាប់	កើន(+)/ថយ(-)
១៧-ក្រសួងកសិកម្ម រុក្ខាប្រមាញ់ និងនេសាទ	246.442.400.000	230.670.521.571	93,6%	-15.771.878.429
ជំពូក ៦០: ការទិញ	33.036.875.000	31.767.822.769	96,2%	-1.269.052.231
ជំពូក ៦១: សេវាកម្ម	54.849.525.000	42.931.549.470	78,3%	-11.917.975.530
ជំពូក ៦៤: បន្ទុកបុគ្គលិក	128.347.000.000	125.928.666.240	98,1%	-2.418.333.760
ជំពូក ៦២: អត្ថប្រយោជន៍សង្គម	7.353.000.000	7.310.203.700	99,4%	-42.796.300
ជំពូក ៦៥: ឧបត្ថម្ភធន	22.488.000.000	22.459.984.392	99,9%	-28.015.608
ជំពូក ៦៣: ពន្ធ និងអាករ	368.000.000	272.295.000	74,0%	-95.705.000
១. ក្រសួង	148.991.795.000	138.575.706.371	93,0%	-10.416.088.629
ជំពូក ៦០: ការទិញ	21.801.875.000	20.926.811.025	96,0%	-875.063.975
ជំពូក ៦១: សេវាកម្ម	32.299.525.000	21.884.259.484	67,8%	-10.415.265.516
ជំពូក ៦៤: បន្ទុកបុគ្គលិក	72.051.395.000	73.008.961.470	101,3%	+957.566.470
ជំពូក ៦២: អត្ថប្រយោជន៍សង្គម	60.000.000	56.000.000	93,3%	-4.000.000
ជំពូក ៦៥: ឧបត្ថម្ភធន	22.488.000.000	22.459.984.392	99,9%	-28.015.608
ជំពូក ៦៣: ពន្ធ និងអាករ	291.000.000	239.690.000	82,4%	-51.310.000
៩. មន្ទីរជំនាញរាជធានី ខេត្ត	97.450.605.000	92.094.815.200	94,5%	-5.355.789.800
ជំពូក ៦០: ការទិញ	11.235.000.000	10.841.011.744	96,5%	-393.988.256
ជំពូក ៦១: សេវាកម្ម	22.550.000.000	21.047.289.986	93,3%	-1.502.710.014
ជំពូក ៦៤: បន្ទុកបុគ្គលិក	56.295.605.000	52.919.704.770	94,0%	-3.375.900.230
ជំពូក ៦២: អត្ថប្រយោជន៍សង្គម	7.293.000.000	7.254.203.700	99,5%	-38.796.300
ជំពូក ៦៣: ពន្ធ និងអាករ	77.000.000	32.605.000	42,3%	-44.395.000
២០-ក្រសួងអភិវឌ្ឍន៍ជនបទ	179.069.150.000	173.251.732.768	96,8%	-5.817.417.232
ជំពូក ៦០: ការទិញ	9.117.062.500	8.470.803.383	92,9%	-646.259.117
ជំពូក ៦១: សេវាកម្ម	137.420.087.500	133.233.914.446	97,0%	-4.186.173.054
ជំពូក ៦៤: បន្ទុកបុគ្គលិក	31.857.000.000	30.935.614.939	97,1%	-921.385.061
ជំពូក ៦២: អត្ថប្រយោជន៍សង្គម	45.000.000	0	0,0%	-45.000.000
ជំពូក ៦៥: ឧបត្ថម្ភធន	410.000.000	410.000.000	100,0%	0
ជំពូក ៦៣: ពន្ធ និងអាករ	220.000.000	201.400.000	91,5%	-18.600.000
១. ក្រសួង	132.102.150.000	128.959.061.492	97,6%	-3.143.088.508
ជំពូក ៦០: ការទិញ	4.852.062.500	4.646.547.070	95,8%	-205.515.430
ជំពូក ៦១: សេវាកម្ម	111.953.087.500	108.904.016.482	97,3%	-3.049.071.018
ជំពូក ៦៤: បន្ទុកបុគ្គលិក	14.672.000.000	14.829.197.940	101,1%	+157.197.940
ជំពូក ៦២: អត្ថប្រយោជន៍សង្គម	45.000.000	0	0,0%	-45.000.000
ជំពូក ៦៥: ឧបត្ថម្ភធន	410.000.000	410.000.000	100,0%	0
ជំពូក ៦៣: ពន្ធ និងអាករ	170.000.000	169.300.000	99,6%	-700.000



Handwritten initials or signature.


ការគ្រប់គ្រងឆ្នាំ២០២១

តារាង "គ១"

ចំណាយថវិកាថ្នាក់ជាតិ

ឯកតា: រៀល

វិស័យ ក្រសួង ស្ថាប័ន ជំពូក	ឆ្នាំ២០២១		អនុវត្ត/ច្បាប់ហិរញ្ញវត្ថុ	
	ច្បាប់ហិរញ្ញវត្ថុ(*)	អនុវត្ត	%ច្បាប់	កើន(+)/ថយ(-)
៩. មន្ទីរជំនាញរាជធានី ខេត្ត	46.967.000.000	44.292.671.276	94,3%	-2.674.328.724
ជំពូក ៦០៖ ការទិញ	4.265.000.000	3.824.256.313	89,7%	-440.743.687
ជំពូក ៦១៖ សេវាកម្ម	25.467.000.000	24.329.897.964	95,5%	-1.137.102.036
ជំពូក ៦៤៖ បន្ទុកបុគ្គលិក	17.185.000.000	16.106.416.999	93,7%	-1.078.583.001
ជំពូក ៦៣៖ ពន្ធ និងអាករ	50.000.000	32.100.000	64,2%	-17.900.000
២២-ក្រសួងប្រៃសណីយ៍ និងទូរគមនាគមន៍	114.322.330.000	117.642.727.663	102,9%	+3.320.397.663
ជំពូក ៦០៖ ការទិញ	9.877.010.000	7.692.935.008	77,9%	-2.184.074.992
ជំពូក ៦១៖ សេវាកម្ម	49.704.320.000	45.282.704.011	91,1%	-4.421.615.989
ជំពូក ៦៤៖ បន្ទុកបុគ្គលិក	45.517.000.000	55.581.696.447	122,1%	+10.064.696.447
ជំពូក ៦២៖ អត្ថប្រយោជន៍សង្គម	75.000.000	29.996.000	40,0%	-45.004.000
ជំពូក ៦៥៖ ឧបត្ថម្ភធន	9.105.000.000	9.037.396.197	99,3%	-67.603.803
ជំពូក ៦៣៖ ពន្ធ និងអាករ	44.000.000	18.000.000	40,9%	-26.000.000
១. ក្រសួង	97.283.330.000	101.772.450.591	104,6%	+4.489.120.591
ជំពូក ៦០៖ ការទិញ	6.515.010.000	4.580.461.100	70,3%	-1.934.548.900
ជំពូក ៦១៖ សេវាកម្ម	43.255.320.000	39.208.234.230	90,6%	-4.047.085.770
ជំពូក ៦៤៖ បន្ទុកបុគ្គលិក	38.306.000.000	48.909.013.064	127,7%	+10.603.013.064
ជំពូក ៦២៖ អត្ថប្រយោជន៍សង្គម	75.000.000	29.996.000	40,0%	-45.004.000
ជំពូក ៦៥៖ ឧបត្ថម្ភធន	9.105.000.000	9.037.396.197	99,3%	-67.603.803
ជំពូក ៦៣៖ ពន្ធ និងអាករ	27.000.000	7.350.000	27,2%	-19.650.000
៩. មន្ទីរជំនាញរាជធានី ខេត្ត	17.039.000.000	15.870.277.072	93,1%	-1.168.722.928
ជំពូក ៦០៖ ការទិញ	3.362.000.000	3.112.473.908	92,6%	-249.526.092
ជំពូក ៦១៖ សេវាកម្ម	6.449.000.000	6.074.469.781	94,2%	-374.530.219
ជំពូក ៦៤៖ បន្ទុកបុគ្គលិក	7.211.000.000	6.672.683.383	92,5%	-538.316.617
ជំពូក ៦៣៖ ពន្ធ និងអាករ	17.000.000	10.650.000	62,6%	-6.350.000
២៥-ក្រសួងសាធារណការ និងដឹកជញ្ជូន	404.860.535.500	417.551.904.600	103,1%	+12.691.369.100
ជំពូក ៦០៖ ការទិញ	12.084.250.000	11.329.244.940	93,8%	-755.005.060
ជំពូក ៦១៖ សេវាកម្ម	299.569.285.500	297.982.414.845	99,5%	-1.586.870.655
ជំពូក ៦៤៖ បន្ទុកបុគ្គលិក	92.500.000.000	107.787.271.319	116,5%	+15.287.271.319
ជំពូក ៦២៖ អត្ថប្រយោជន៍សង្គម	50.000.000	0	0,0%	-50.000.000
ជំពូក ៦៥៖ ឧបត្ថម្ភធន	50.000.000	41.263.496	82,5%	-8.736.504
ជំពូក ៦៣៖ ពន្ធ និងអាករ	607.000.000	411.710.000	67,8%	-195.290.000
១. ក្រសួង	348.293.535.500	364.172.879.237	104,6%	+15.879.343.737
ជំពូក ៦០៖ ការទិញ	8.232.250.000	7.722.658.300	93,8%	-509.591.700
ជំពូក ៦១៖ សេវាកម្ម	286.432.285.500	285.446.513.132	99,7%	-985.772.368
ជំពូក ៦៤៖ បន្ទុកបុគ្គលិក	53.259.000.000	70.812.194.309	133,0%	+17.553.194.309
ជំពូក ៦២៖ អត្ថប្រយោជន៍សង្គម	50.000.000	0	0,0%	-50.000.000
ជំពូក ៦៥៖ ឧបត្ថម្ភធន	50.000.000	41.263.496	82,5%	-8.736.504
ជំពូក ៦៣៖ ពន្ធ និងអាករ	270.000.000	150.250.000	55,6%	-119.750.000



AP

ការគ្រប់គ្រងឆ្នាំ២០២១

តារាង "គ១"

ចំណាយថវិកាថ្នាក់ជាតិ

ឯកតា: រៀល

វិស័យ ក្រសួង ស្ថាប័ន ជំពូក	ឆ្នាំ២០២១		អនុវត្ត/ច្បាប់ហិរញ្ញវត្ថុ	
	ច្បាប់ហិរញ្ញវត្ថុ (*)	អនុវត្ត	%ច្បាប់	កើន (+)/ថយ (-)
៩. មន្ទីរជំនាញរាជធានី ខេត្ត	56.567.000.000	53.379.025.363	94,4%	-3.187.974.637
ជំពូក ៦០៖ ការទិញ	3.852.000.000	3.606.586.640	93,6%	-245.413.360
ជំពូក ៦១៖ សេវាកម្ម	13.137.000.000	12.535.901.713	95,4%	-601.098.287
ជំពូក ៦៤៖ បន្ទុកបុគ្គលិក	39.241.000.000	36.975.077.010	94,2%	-2.265.922.990
ជំពូក ៦៣៖ ពន្ធ និងអាករ	337.000.000	261.460.000	77,6%	-75.540.000
២៧-ក្រសួងទេសចរណ៍	78.476.344.210	75.946.975.530	96,8%	-2.529.368.680
ជំពូក ៦០៖ ការទិញ	6.683.408.000	6.331.396.778	94,7%	-352.011.222
ជំពូក ៦១៖ សេវាកម្ម	18.957.811.210	16.264.960.035	85,8%	-2.692.851.175
ជំពូក ៦៤៖ បន្ទុកបុគ្គលិក	29.130.000.000	32.049.943.845	110,0%	+2.919.943.845
ជំពូក ៦២៖ អត្ថប្រយោជន៍សង្គម	3.155.000.000	1.150.000.000	36,5%	-2.005.000.000
ជំពូក ៦៥៖ ឧបត្ថម្ភធន	20.492.125.000	20.120.889.872	98,2%	-371.235.128
ជំពូក ៦៣៖ ពន្ធ និងអាករ	58.000.000	29.785.000	51,4%	-28.215.000
១. ក្រសួង	55.252.344.210	54.355.198.803	98,4%	-897.145.407
ជំពូក ៦០៖ ការទិញ	3.020.408.000	2.845.189.850	94,2%	-175.218.150
ជំពូក ៦១៖ សេវាកម្ម	11.958.811.210	9.810.374.914	82,0%	-2.148.436.296
ជំពូក ៦៤៖ បន្ទុកបុគ្គលិក	16.581.000.000	20.408.409.167	123,1%	+3.827.409.167
ជំពូក ៦២៖ អត្ថប្រយោជន៍សង្គម	3.155.000.000	1.150.000.000	36,5%	-2.005.000.000
ជំពូក ៦៥៖ ឧបត្ថម្ភធន	20.492.125.000	20.120.889.872	98,2%	-371.235.128
ជំពូក ៦៣៖ ពន្ធ និងអាករ	45.000.000	20.335.000	45,2%	-24.665.000
៩. មន្ទីរជំនាញរាជធានី ខេត្ត	23.224.000.000	21.591.776.727	93,0%	-1.632.223.273
ជំពូក ៦០៖ ការទិញ	3.663.000.000	3.486.206.928	95,2%	-176.793.072
ជំពូក ៦១៖ សេវាកម្ម	6.999.000.000	6.454.585.121	92,2%	-544.414.879
ជំពូក ៦៤៖ បន្ទុកបុគ្គលិក	12.549.000.000	11.641.534.678	92,8%	-907.465.322
ជំពូក ៦៣៖ ពន្ធ និងអាករ	13.000.000	9.450.000	72,7%	-3.550.000
២៩-ក្រសួងធនធានទឹក និងឧតុនិយម	154.960.567.001	149.947.800.788	96,8%	-5.012.766.213
ជំពូក ៦០៖ ការទិញ	7.813.179.501	7.198.663.900	92,1%	-614.515.601
ជំពូក ៦១៖ សេវាកម្ម	102.257.375.000	99.330.565.267	97,1%	-2.926.809.733
ជំពូក ៦៤៖ បន្ទុកបុគ្គលិក	34.458.000.000	33.424.247.967	97,0%	-1.033.752.033
ជំពូក ៦២៖ អត្ថប្រយោជន៍សង្គម	1.043.000.000	1.038.058.010	99,5%	-4.941.990
ជំពូក ៦៥៖ ឧបត្ថម្ភធន	8.746.012.500	8.599.490.644	98,3%	-146.521.856
ជំពូក ៦៣៖ ពន្ធ និងអាករ	643.000.000	356.775.000	55,5%	-286.225.000
១. ក្រសួង	118.095.567.001	114.717.322.866	97,1%	-3.378.244.135
ជំពូក ៦០៖ ការទិញ	3.961.179.501	3.512.074.780	88,7%	-449.104.721
ជំពូក ៦១៖ សេវាកម្ម	86.017.375.000	83.473.543.225	97,0%	-2.543.831.775
ជំពូក ៦៤៖ បន្ទុកបុគ្គលិក	18.871.000.000	18.853.589.217	99,9%	-17.410.783
ជំពូក ៦៥៖ ឧបត្ថម្ភធន	8.746.012.500	8.599.490.644	98,3%	-146.521.856
ជំពូក ៦៣៖ ពន្ធ និងអាករ	500.000.000	278.625.000	55,7%	-221.375.000



ការគ្រប់គ្រងឆ្នាំ២០២១

តារាង "គ១"

ចំណាយថវិកាថ្នាក់ជាតិ

ឯកតា: រៀល

វិស័យ ក្រសួង ស្ថាប័ន ជំពូក	ឆ្នាំ២០២១		អនុវត្ត/ច្បាប់ហិរញ្ញវត្ថុ	
	ច្បាប់ហិរញ្ញវត្ថុ(*)	អនុវត្ត	%ច្បាប់	កើន(+)/ថយ(-)
៩. មន្ទីរជំនាញរាជធានី ខេត្ត	36.865.000.000	35.230.477.922	95,6%	-1.634.522.078
ជំពូក ៦០៖ ការទិញ	3.852.000.000	3.686.589.120	95,7%	-165.410.880
ជំពូក ៦១៖ សេវាកម្ម	16.240.000.000	15.857.022.042	97,6%	-382.977.958
ជំពូក ៦៤៖ បន្ទុកបុគ្គលិក	15.587.000.000	14.570.658.750	93,5%	-1.016.341.250
ជំពូក ៦២៖ អត្ថប្រយោជន៍សង្គម	1.043.000.000	1.038.058.010	99,5%	-4.941.990
ជំពូក ៦៣៖ ពន្ធ និងអាករ	143.000.000	78.150.000	54,7%	-64.850.000
៣៥-ក្រសួងឧស្សាហកម្ម វិទ្យាសាស្ត្រ បច្ចេកវិទ្យា និងវិនិយោគ	52.638.375.000	49.772.391.576	94,6%	-2.865.983.424
ជំពូក ៦០៖ ការទិញ	9.504.000.000	9.089.289.703	95,6%	-414.710.297
ជំពូក ៦១៖ សេវាកម្ម	12.304.375.000	11.373.981.637	92,4%	-930.393.363
ជំពូក ៦៤៖ បន្ទុកបុគ្គលិក	29.858.000.000	28.936.045.130	96,9%	-921.954.870
ជំពូក ៦២៖ អត្ថប្រយោជន៍សង្គម	80.000.000	73.900.000	92,4%	-6.100.000
ជំពូក ៦៥៖ ឧបត្ថម្ភធន	817.000.000	263.015.106	32,2%	-553.984.894
ជំពូក ៦៣៖ ពន្ធ និងអាករ	75.000.000	36.160.000	48,2%	-38.840.000
១. ក្រសួង	32.361.375.000	30.537.300.337	94,4%	-1.824.074.663
ជំពូក ៦០៖ ការទិញ	5.602.000.000	5.405.905.356	96,5%	-196.094.644
ជំពូក ៦១៖ សេវាកម្ម	5.733.375.000	5.143.789.161	89,7%	-589.585.839
ជំពូក ៦៤៖ បន្ទុកបុគ្គលិក	20.079.000.000	19.625.880.714	97,7%	-453.119.286
ជំពូក ៦២៖ អត្ថប្រយោជន៍សង្គម	80.000.000	73.900.000	92,4%	-6.100.000
ជំពូក ៦៥៖ ឧបត្ថម្ភធន	817.000.000	263.015.106	32,2%	-553.984.894
ជំពូក ៦៣៖ ពន្ធ និងអាករ	50.000.000	24.810.000	49,6%	-25.190.000
៩. មន្ទីរជំនាញរាជធានី ខេត្ត	20.277.000.000	19.235.091.239	94,9%	-1.041.908.761
ជំពូក ៦០៖ ការទិញ	3.902.000.000	3.683.384.347	94,4%	-218.615.653
ជំពូក ៦១៖ សេវាកម្ម	6.571.000.000	6.230.192.476	94,8%	-340.807.524
ជំពូក ៦៤៖ បន្ទុកបុគ្គលិក	9.779.000.000	9.310.164.416	95,2%	-468.835.584
ជំពូក ៦៣៖ ពន្ធ និងអាករ	25.000.000	11.350.000	45,4%	-13.650.000
១. ចំណាយមិនទាន់មែនថែក	2.851.597.500.000	2.546.392.363.096	89,3%	-305.205.136.904
ជំពូក ៦៥៖ ចំណាយចរន្តក្នុងការអនុវត្តគម្រោង	203.730.000.000	203.581.675.274	99,9%	-148.324.726
ជំពូក ៦៦៖ បន្ទុកហិរញ្ញវត្ថុ (ការប្រាក់)	621.360.000.000	502.009.833.524	80,8%	-119.350.166.476
ជំពូក ៦៥៖ ឧបត្ថម្ភធន(ឧបត្ថម្ភរាជធានី-ខេត្ត ក្រុង ស្រុក និងឃុំ សង្កាត់)	1.072.934.000.000	1.072.934.000.000	100,0%	0
ជំពូក ៦៥៖ ការប្រគល់មុខងារអប់រំ និងសុខាភិបាល	824.081.000.000	767.866.854.298	93,2%	-56.214.145.702
ជំពូក ៦៥៖ ចំណាយមិនទាន់គ្រោងទុក	129.492.500.000		0,0%	-129.492.500.000
ជំពូក ៦៥៖ ចំណាយត្រៀមបំរុង	129.492.500.000		0,0%	-129.492.500.000



AP

ការគ្រប់គ្រងឆ្នាំ២០២១

តារាង "គ១"

ចំណាយថវិកាថ្នាក់ជាតិ

ឯកតា: រៀល

វិស័យ ក្រសួង ស្ថាប័ន ជំពូក	ឆ្នាំ២០២១		អនុវត្ត/ច្បាប់ហិរញ្ញវត្ថុ	
	ច្បាប់ហិរញ្ញវត្ថុ(*)	អនុវត្ត	%ច្បាប់	កើន (+)/ថយ (-)
២. សេដ្ឋកិច្ចចំណាយមូលធន	8.081.427.222.500	7.176.635.806.866	88,8%	-904.791.415.634
ក. វិនិយោគដោយហិរញ្ញប្បទានក្នុងប្រទេស (១+២+៣)	6.896.237.222.500	5.992.802.447.453	86,9%	-903.434.775.047
១. គម្រោងវិនិយោគ	5.377.237.222.500	4.826.357.831.594	89,8%	-550.879.390.906
- គម្រោងវិនិយោគតាមក្រសួង ស្ថាប័ន	1.604.407.000.000	1.583.904.556.640	98,7%	-20.502.443.360
០៧.១: ក្រសួងមហាផ្ទៃ(សន្តិសុខសាធារណៈ)	19.500.000.000	19.498.250.000	100,0%	-1.750.000
០៧.២: ក្រសួងមហាផ្ទៃ(រដ្ឋបាលទូទៅ)	5.000.000.000	4.519.400.000	90,4%	-480.600.000
១៦.១: ក្រសួងអប់រំ យុវជន និងកីឡា	120.000.000.000	119.010.475.440	99,2%	-989.524.560
១៧.១: ក្រសួងកសិកម្មរុក្ខាប្រមាញ់ និងនេសាទ	16.000.000.000	9.151.500.000	57,2%	-6.848.500.000
២០.១: ក្រសួងអភិវឌ្ឍន៍ជនបទ	225.000.000.000	223.930.822.800	99,5%	-1.069.177.200
២៥.១: ក្រសួងសាធារណការ និងដឹកជញ្ជូន	1.017.907.000.000	1.017.887.030.000	100,0%	-19.970.000
២៨.១: ក្រសួងរៀបចំដែនដី នគរូបនីយកម្ម និងសំណង់	16.500.000.000	5.460.478.400	33,1%	-11.039.521.600
២៩.១: ក្រសួងធនធានទឹក និងឧតុនិយម	184.500.000.000	184.446.600.000	100,0%	-53.400.000
- គម្រោងវិនិយោគក្នុងចំណាយមិនទាន់បែងចែក	3.772.830.222.500	3.242.453.274.954	85,9%	-530.376.947.546
• គម្រោងវិនិយោគ	2.364.125.222.500**	2.326.499.294.929	98,4%	-37.625.927.571
• ជំពូក ២៦: ការវិនិយោគ	1.112.105.000.000	623.313.980.025	56,0%	-488.791.019.975
• ជំពូក ២៧: អចលកម្មហិរញ្ញវត្ថុផ្សេងៗ	296.600.000.000**	292.640.000.000	98,7%	-3.960.000.000
២. ថវិកាបដិភាគ	661.500.000.000	622.016.523.759	94,0%	-39.483.476.241
- ចំណាយមិនទាន់បែងចែក	661.500.000.000	622.016.523.759	94,0%	-39.483.476.241
៣. វិនិយោគដោយមូលនិធិទ្រទ្រង់ថវិកា	857.500.000.000	544.428.092.100	63,5%	-313.071.907.900
- ចំណាយមិនទាន់បែងចែក	857.500.000.000	544.428.092.100	63,5%	-313.071.907.900
ខ. ជំពូក ៥០: ការទូទាត់ប្រាក់ខ្ចី	1.185.190.000.000	1.183.833.359.413	99,9%	-1.356.640.587
១. ចំណាយមិនទាន់បែងចែក	1.185.190.000.000	1.183.833.359.413	99,9%	-1.356.640.587
II. សេដ្ឋកិច្ចចំណាយអនុវត្តមិនឆ្លងកាត់រដ្ឋាករជាតិ	5.465.650.000.000	5.313.576.702.092	97,2%	-152.073.297.908
- ចំណាយវិនិយោគសាធារណៈដោយហិរញ្ញប្បទានក្រៅប្រទេស	5.465.650.000.000	5.313.576.702.092	97,2%	-152.073.297.908

(*) តួលេខច្បាប់ហិរញ្ញវត្ថុឆ្នាំ២០២១ខាងលើ គឺជាតួលេខគណនាតែម្រូវក្រោយការធ្វើនិយ័តកម្មគណនាថវិកា និងវិចារណកម្មគណនាថវិកា

(**) តួលេខនេះ បូកបញ្ចូលនូវគណនាចំនួន៤ ៦៧៩ ៦៣២,២២ លានរៀល ដោយយោងការធ្វើនិយ័តកម្មនៃកិច្ចប្រតិបត្តិការចំណាយថវិកាបន្ថែម សម្រាប់ការគ្រប់គ្រងឆ្នាំ២០២១ ដែលមានចែងក្នុងច្បាប់ស្តីពីហិរញ្ញវត្ថុសម្រាប់ការគ្រប់គ្រងឆ្នាំ២០២២ ។



Handwritten mark or signature.


ការគ្រប់គ្រងឆ្នាំ២០២១

តារាង "គ២"

ចំណាយវិនិយោគសាធារណៈដោយហិរញ្ញប្បទានក្នុងប្រទេស

ឯកតា: រៀល

វិស័យ (ក្រសួង ស្ថាប័ន)	ឆ្នាំ២០២១		% រចនាសម្ព័ន្ធ អនុវត្តសរុបរួម
	ច្បាប់ហិរញ្ញវត្ថុ(*)	អនុវត្ត	
សរុបរួម(ក+ខ+គ+ឃ)	6.896.237.222.500	5.992.802.447.453	100,0%
- គម្រោងវិនិយោគ	5.377.237.222.500	4.826.357.831.594	80,5%
- មូលនិធិបដិភាគ	661.500.000.000	622.016.523.759	10,4%
- វិនិយោគដោយមូលនិធិទ្រទ្រង់ថវិកា	857.500.000.000	544.428.092.100	9,1%
ក. វិស័យរដ្ឋបាលទូទៅ		2.238.622.796.314	37,4%
- គម្រោងវិនិយោគ		1.693.932.910.425	28,3%
- មូលនិធិបដិភាគ		456.256.210.052	7,6%
- វិនិយោគដោយមូលនិធិទ្រទ្រង់ថវិកា		88.433.675.837	1,5%
០១-ព្រះបរមរាជវាំង		12.188.700.000	0,2%
- គម្រោងវិនិយោគ		12.188.700.000	0,2%
០២-រដ្ឋសភា		8.509.200.000	0,1%
- គម្រោងវិនិយោគ		8.509.200.000	0,1%
០៥.១-ទីស្តីការគណៈរដ្ឋមន្ត្រី		87.407.614.000	1,5%
- គម្រោងវិនិយោគ		87.065.000.000	1,5%
- វិនិយោគដោយមូលនិធិទ្រទ្រង់ថវិកា		342.614.000	0,0%
០៥.៤-ក្រុមប្រឹក្សាអភិវឌ្ឍន៍កម្ពុជា		551.552.000	0,0%
- គម្រោងវិនិយោគ		551.552.000	0,0%
០៩-ក្រសួងការបរទេស និងសហប្រតិបត្តិការអន្តរជាតិ		1.344.000.000	0,0%
- គម្រោងវិនិយោគ		1.344.000.000	0,0%
១០-ក្រសួងសេដ្ឋកិច្ច និងហិរញ្ញវត្ថុ		2.109.501.251.914	35,2%
១. ក្រសួង		2.109.501.251.914	35,2%
- គម្រោងវិនិយោគ		1.565.153.980.025	26,1%
- មូលនិធិបដិភាគ		456.256.210.052	7,6%
- វិនិយោគដោយមូលនិធិទ្រទ្រង់ថវិកា		88.091.061.837	1,5%
២៨-ក្រសួងរៀបចំដែនដី នគរូបនីយកម្ម និងសំណង់	16.500.000.000	5.460.478.400	0,1%
១. ក្រសួង	16.500.000.000	5.460.478.400	0,1%
- គម្រោងវិនិយោគ	16.500.000.000	5.460.478.400	0,1%
៣៣-អង្គភាពប្រឆាំងអំពើពុករលួយ		13.660.000.000	0,2%
- គម្រោងវិនិយោគ		13.660.000.000	0,2%
ខ. វិស័យការពារជាតិ សន្តិសុខ និងសណ្តាប់ធ្នាប់សាធារណៈ		49.285.268.584	0,8%
- គម្រោងវិនិយោគ		35.933.550.000	0,6%
០២-កងកម្លាំងប្រដាប់អាវុធ		13.351.718.584	0,2%
០២.១-កងកម្លាំងប្រដាប់អាវុធជាតិ		10.319.400.000	0,2%
០២.២-កងកម្លាំងប្រដាប់អាវុធរដ្ឋបាល		10.319.400.000	0,2%



Handwritten signature or mark.


ការគ្រប់គ្រងឆ្នាំ២០២១

តារាង "គ២"

ចំណាយវិនិយោគសាធារណៈដោយហិរញ្ញប្បទានក្នុងប្រទេស

ឯកតា: រៀល

វិស័យ (ក្រសួង ស្ថាប័ន)	ឆ្នាំ២០២១		% រចនាសម្ព័ន្ធ អនុវត្តសរុបរួម
	ច្បាប់ហិរញ្ញវត្ថុ(*)	អនុវត្ត	
០៧.១-ក្រសួងមហាផ្ទៃ-សន្តិសុខសាធារណៈ	19.500.000.000	19.498.250.000	0,3%
- គម្រោងវិនិយោគ	19.500.000.000	19.498.250.000	0,3%
០៧.២-ក្រសួងមហាផ្ទៃ-រដ្ឋបាលទូទៅ	5.000.000.000	17.871.118.584	0,3%
- គម្រោងវិនិយោគ	5.000.000.000	4.519.400.000	0,1%
- មូលនិធិបដិភាគ		13.351.718.584	0,2%
២៦-ក្រសួងយុត្តិធម៌		1.596.500.000	0,0%
១. ក្រសួង		1.596.500.000	0,0%
- គម្រោងវិនិយោគ		1.596.500.000	0,0%
គ. វិស័យសង្គមកិច្ច		2.009.906.658.039	33,5%
- គម្រោងវិនិយោគ		1.647.864.618.369	27,5%
- មូលនិធិបដិភាគ		15.020.386.135	0,3%
- វិនិយោគដោយមូលនិធិទ្រទ្រង់ថវិកា		347.021.653.535	5,8%
១២-ក្រសួងសុខាភិបាល		436.140.665.055	7,3%
១. ក្រសួង		436.140.665.055	7,3%
- គម្រោងវិនិយោគ		99.934.171.520	1,7%
- វិនិយោគដោយមូលនិធិទ្រទ្រង់ថវិកា		336.206.493.535	5,6%
១៦-ក្រសួងអប់រំ យុវជន និងកីឡា	120.000.000.000	142.643.021.575	2,4%
១. ក្រសួង	120.000.000.000	142.643.021.575	2,4%
- គម្រោងវិនិយោគ	120.000.000.000	119.010.475.440	2,0%
- មូលនិធិបដិភាគ		15.020.386.135	0,3%
- វិនិយោគដោយមូលនិធិទ្រទ្រង់ថវិកា		8.612.160.000	0,1%
១.១. អប់រំ	120.000.000.000	130.651.145.725	2,2%
- គម្រោងវិនិយោគ	120.000.000.000	119.010.475.440	2,0%
- មូលនិធិបដិភាគ		3.028.510.285	0,1%
- វិនិយោគដោយមូលនិធិទ្រទ្រង់ថវិកា		8.612.160.000	0,1%
១.៣. យុវជន និងកីឡា		11.991.875.850	0,2%
- មូលនិធិបដិភាគ		11.991.875.850	0,2%
១៤-ក្រសួងយុត្តិធម៌ និងវិចិត្រសិល្បៈ		2.203.000.000	0,0%
- គម្រោងវិនិយោគ		2.203.000.000	0,0%
- វិនិយោគដោយមូលនិធិទ្រទ្រង់ថវិកា		2.203.000.000	0,0%



ការគ្រប់គ្រងឆ្នាំ២០២១

តារាង "គ២"

ចំណាយវិនិយោគសាធារណៈដោយហិរញ្ញប្បទានក្នុងប្រទេស

ឯកតា: រៀល

វិស័យ (ក្រសួង ស្ថាប័ន)	ឆ្នាំ២០២១		% រចនាសម្ព័ន្ធ អនុវត្តសរុបរួម
	ច្បាប់ហិរញ្ញវត្ថុ(*)	អនុវត្ត	
២១-ក្រសួងសង្គមកិច្ច អតីតយុទ្ធជន និងយុវនីតិសម្បទា		1.182.025.371.409	19,7%
១. ក្រសួង		1.182.025.371.409	19,7%
- គម្រោងវិនិយោគ		1.182.025.371.409	19,7%
២៣-ក្រសួងធម្មការ និងកិច្ចការសាសនា		1.469.600.000	0,0%
១. ក្រសួង		1.469.600.000	0,0%
- គម្រោងវិនិយោគ		1.469.600.000	0,0%
៣២-ក្រសួងការងារ និងបណ្តុះបណ្តាលវិជ្ជាជីវៈ		245.425.000.000	4,1%
១. ក្រសួង		245.425.000.000	4,1%
- គម្រោងវិនិយោគ		245.425.000.000	4,1%
ឃ. វិស័យសេដ្ឋកិច្ច		1.694.987.724.516	28,3%
- គម្រោងវិនិយោគ		1.448.626.752.800	24,2%
- មូលនិធិបដិភាគ		137.388.208.988	2,3%
- វិនិយោគដោយមូលនិធិទ្រទ្រង់ថវិកា		108.972.762.728	1,8%
១៣-ក្រសួងរ៉ែ និងថាមពល		25.212.716.044	0,4%
១. ក្រសួង		25.212.716.044	0,4%
- គម្រោងវិនិយោគ		1.182.600.000	0,0%
- មូលនិធិបដិភាគ		24.030.116.044	0,4%
១៥-ក្រសួងពាណិជ្ជកម្ម		9.150.976.837	0,2%
១. ក្រសួង		9.150.976.837	0,2%
- គម្រោងវិនិយោគ		3.990.000.000	0,1%
- មូលនិធិបដិភាគ		5.160.976.837	0,1%
១៧-ក្រសួងកសិកម្ម រុក្ខាប្រមាញ់ និងនេសាទ	16.000.000.000	61.200.442.743	1,0%
១. ក្រសួង	16.000.000.000	61.200.442.743	1,0%
- គម្រោងវិនិយោគ	16.000.000.000	9.151.500.000	0,2%
- មូលនិធិបដិភាគ		24.945.727.243	0,4%
- វិនិយោគដោយមូលនិធិទ្រទ្រង់ថវិកា		27.103.215.500	0,5%
២០-ក្រសួងអភិវឌ្ឍន៍ជនបទ	225.000.000.000	249.475.626.468	4,2%
១. ក្រសួង	225.000.000.000	249.475.626.468	4,2%
- គម្រោងវិនិយោគ	225.000.000.000	223.930.822.800	3,7%
- មូលនិធិបដិភាគ		23.895.643.668	0,4%
- វិនិយោគដោយមូលនិធិទ្រទ្រង់ថវិកា		1.649.160.000	0,0%



8

ការគ្រប់គ្រងឆ្នាំ២០២១

តារាង “គ២”

ចំណាយវិនិយោគសាធារណៈដោយហិរញ្ញប្បទានក្នុងប្រទេស

ឯកតា: រៀល

វិស័យ (ក្រសួង ស្ថាប័ន)	ឆ្នាំ២០២១		% រចនាសម្ព័ន្ធ អនុវត្តសរុបរួម
	ច្បាប់ហិរញ្ញវត្ថុ(*)	អនុវត្ត	
២៥-ក្រសួងសាធារណការ និងដឹកជញ្ជូន	1.017.907.000.000	1.064.469.183.955	17,8%
១. ក្រសួង	1.017.907.000.000	1.064.469.183.955	17,8%
- គម្រោងវិនិយោគ	1.017.907.000.000	1.017.887.030.000	17,0%
- មូលនិធិបដិភាគ		46.582.153.955	0,8%
២៧-ក្រសួងទេសចរណ៍		3.986.400.000	0,1%
១. ក្រសួង		3.986.400.000	0,1%
- គម្រោងវិនិយោគ		3.986.400.000	0,1%
២៩-ក្រសួងធនធានទឹក និងឧតុនិយម	184.500.000.000	277.440.578.469	4,6%
១. ក្រសួង	184.500.000.000	277.440.578.469	4,6%
- គម្រោងវិនិយោគ	184.500.000.000	184.446.600.000	3,1%
- មូលនិធិបដិភាគ		12.773.591.241	0,2%
- វិនិយោគដោយមូលនិធិទ្រទ្រង់ថវិកា		80.220.387.228	1,3%
៣៥- ក្រសួងឧស្សាហកម្ម វិទ្យាសាស្ត្រ បច្ចេកវិទ្យា និងព័ត៌មាន		4.051.800.000	0,1%
១. ក្រសួង		4.051.800.000	0,1%
- គម្រោងវិនិយោគ		4.051.800.000	0,1%

(*) តួលេខច្បាប់ហិរញ្ញវត្ថុឆ្នាំ២០២១ខាងលើ គឺជាតួលេខឥណទានកែតម្រូវក្រោយការធ្វើនិយ័តកម្មឥណទានថវិកា និងវិចារណកម្មឥណទានថវិកា



121

ការគ្រប់គ្រងឆ្នាំ២០២១

តារាង "គ២.១"

ថវិកាថ្នាក់ជាតិ (គម្រោងវិនិយោគផ្ទាល់ផ្នែកហេដ្ឋារចនាសម្ព័ន្ធ

ផ្លូវថ្នល់ និងប្រព័ន្ធធារាសាស្ត្រ)

ឯកតា: រៀល

មរិយា	ឆ្នាំ២០២១		អនុវត្ត/ច្បាប់ហិរញ្ញវត្ថុ	
	ច្បាប់ហិរញ្ញវត្ថុ(*)	អនុវត្ត	%ច្បាប់	កើន(+)/ថយ(-)
២០. ក្រសួងអភិវឌ្ឍន៍ជនបទ	225.000.000.000	223.930.822.800	99,5%	-1.069.177.200
គម្រោងសាងសង់ និងជួសជុលស្ពានឡើងវិញនៅភ្នំពេញ-ផ្លូវជាតិលេខ១ ទៅក្រុង ស្រុក ខណ្ឌ និងផ្លូវភ្ជាប់ពីក្រុង ស្រុក ខណ្ឌ ទៅក្រុង ស្រុក ខណ្ឌ និងផ្លូវភ្ជាប់ពីក្រុង ស្រុក ខណ្ឌ	113.400.000.000	112.606.562.000	99,3%	-793.438.000
គម្រោងសាងសង់ និងជួសជុលស្ពានឡើងវិញនៅភ្នំពេញ-ផ្លូវជាតិលេខ១ ទៅយុ សង្កាត់	90.600.000.000	90.501.480.800	99,9%	-98.519.200
គម្រោងសាងសង់ និងជួសជុលស្ពានឡើងវិញនៅភ្នំពេញ-ផ្លូវជាតិលេខ១ ទៅយុ សង្កាត់	18.500.000.000	18.351.280.000	99,2%	-148.720.000
គម្រោងសាងសង់ និងជួសជុលស្ពានឡើងវិញនៅភ្នំពេញ-ផ្លូវជាតិលេខ១ ទៅភូមិ ផ្លូវភ្ជាប់ពីភូមិទៅភូមិ និងផ្លូវក្នុងភូមិ	2.500.000.000	2.471.500.000	98,9%	-28.500.000
២៥. ក្រសួងសាធារណៈការ និងដឹកជញ្ជូន	1.017.907.000.000	1.017.887.030.000	100,0%	-19.970.000
គម្រោងសាងសង់ និងជួសជុលស្ពានឡើងវិញ ផ្លូវជាតិលេខ១ លេខ២	87.740.000.000	87.737.600.000	100,0%	-2.400.000
គម្រោងសាងសង់ និងជួសជុលស្ពានឡើងវិញ ផ្លូវជាតិលេខ៣ លេខ៤	257.244.000.000	257.231.430.000	100,0%	-12.570.000
គម្រោងសាងសង់ និងជួសជុលស្ពានឡើងវិញផ្លូវខេត្ត-ស្រុកផ្សេងៗ	662.660.000.000	662.657.300.000	100,0%	-2.700.000
គម្រោងសាងសង់ និងជួសជុលស្ពានឡើងវិញផ្លូវទឹក ផ្លូវសមុទ្រ និងកំពង់ផែ	4.959.000.000	4.958.400.000	100,0%	-600.000
គម្រោងសាងសង់ និងជួសជុលស្ពានឡើងវិញប្រព័ន្ធចម្រោះទឹកកខ្វក់ និងប្រព័ន្ធលូ	1.866.000.000	1.865.000.000	99,9%	-1.000.000
គម្រោងហេដ្ឋារចនាសម្ព័ន្ធ/ការងារគាំទ្រ	3.438.000.000	3.437.300.000	100,0%	-700.000
២៩. ក្រសួងធនធានទឹក និងឧតុនិយម	184.500.000.000	184.446.600.000	100,0%	-53.400.000
គម្រោងស្តារឡើងវិញប្រព័ន្ធធារាសាស្ត្រ	42.630.000.000	42.629.200.000	100,0%	-800.000
គម្រោងពង្រីកសក្តានុពលប្រព័ន្ធធារាសាស្ត្រ	34.565.000.000	34.564.800.000	100,0%	-200.000
គម្រោងស្ថាបនាប្រព័ន្ធធារាសាស្ត្រថ្មី	65.136.000.000	65.135.800.000	100,0%	-200.000
គម្រោងការពារទប់ស្កាត់ការបាក់ប្រាំង	42.169.000.000	42.116.800.000	99,9%	-52.200.000

(*) តួលេខច្បាប់ហិរញ្ញវត្ថុឆ្នាំ២០២១ខាងលើ គឺជាតួលេខឥណទានកែតម្រូវក្រោយការធ្វើនិយ័តកម្មឥណទានថវិកា និងវិចារណកម្មឥណទានថវិកា




Handwritten signature or mark.

ការគ្រប់គ្រងឆ្នាំ២០២១

តារាង "គ៣"

ចំណាយវិនិយោគសាធារណៈដោយហិរញ្ញប្បទានក្រៅប្រទេស

ឈ្មោះគម្រោង	ច្បាប់ហិរញ្ញវត្ថុ ឆ្នាំ២០២១	ការអនុវត្តឆ្នាំ២០២១	
		គិតជាវៀល	ដុល្លារ(*)
សរុបរួម	5.465.650.000.000	5.313.576.702.092	1.305.702.456
រដ្ឋសភា	-	30.521.368.088	7.500.000
គម្រោងសាងសង់អគាររដ្ឋបាលរដ្ឋសភា	-	30.521.368.088	7.500.000
ទីស្តីការគណៈរដ្ឋមន្ត្រី	95.252.855.689	49.205.723.519	12.091.297
គម្រោងបោសសម្អាតមីន និងសំណល់ជាតិផ្ទះពីសង្គ្រាម	87.637.861.584	29.417.833.433	7.228.829
គម្រោងវិនិយោគផ្នែកហេដ្ឋារចនាសម្ព័ន្ធ	7.614.994.105	19.787.890.086	4.862.468
ក្រសួងមហាផ្ទៃ	26.708.868.498	40.358.236.137	9.917.209
គម្រោងលើកកម្ពស់ជីវភាពប្រជាជនក្រីក្រ និងជនងាយរងគ្រោះនៅខេត្តសៀមរាប និងរាជធានីភ្នំពេញ	5.568.551.448	14.807.189.784	3.638.563
គម្រោងកាត់បន្ថយភាពក្រីក្រ និងអភិវឌ្ឍន៍កសិកម្មខ្នាតតូចនៅតំបន់ទន្លេសាប		23.851.041.922	5.860.904
គម្រោងកំណែទម្រង់វិមជ្ឈការសេវាសាធារណៈ និងហិរញ្ញវត្ថុ ជំហានទី២ អនុកម្មវិធីទី១	-	601.363.492	147.773
គម្រោងសមាហរណកម្មគណនេយ្យភាពសង្គមទៅក្នុងប្រព័ន្ធរដ្ឋបាលថ្នាក់ជាតិ និងថ្នាក់ក្រោមជាតិ	-	1.098.640.939	269.968
ក្រសួងសេដ្ឋកិច្ច និងហិរញ្ញវត្ថុ	8.909.682.316	7.105.205.647	1.745.959
គម្រោងកំណែទម្រង់វិមជ្ឈការសេវាសាធារណៈ និងហិរញ្ញវត្ថុ ជំហានទី១ អនុកម្មវិធីទី២	8.909.682.316	7.105.205.647	1.745.959
ក្រសួងរៀបចំដែនដី នគរូបនីយកម្ម និងសំណង់	26.629.815.000	39.874.216.481	9.798.271
គម្រោងបែងចែកដីដើម្បីសង្គមកិច្ច និងការអភិវឌ្ឍសេដ្ឋកិច្ច ជំហានទី៣	24.390.000.000	13.154.143.983	3.232.361
គម្រោងបែងចែកដីដើម្បីសង្គមកិច្ច និងការអភិវឌ្ឍសេដ្ឋកិច្ច ជំហានទី២	2.239.815.000	8.112.032.695	1.993.366
គម្រោងផ្សេងៗ		18.608.039.803	4.572.544
ក្រសួងសុខាភិបាល	507.384.824.295	671.411.251.100	164.985.540
គម្រោងអាហារូបត្ថម្ភនៅកម្ពុជា	25.058.481.515	16.573.791.922	4.072.669
គម្រោងសាងសង់អគារវេជ្ជសាស្ត្រមិត្តភាពកម្ពុជា ចិន	56.552.537.937	69.321.091.606	17.034.236
គម្រោងលើកកម្ពស់គុណភាព និងសមធម៌សុខាភិបាល	-	27.085.109.688	6.655.610
គម្រោងប្រយុទ្ធនឹងជំងឺអេដស៍ និងរបេង សម្រាប់ឆ្នាំ២០២១-២០២៣	38.603.982.911	105.042.241.073	25.811.976
គម្រោងពង្រឹងប្រព័ន្ធសុខាភិបាលប្រកបដោយនិរន្តរភាពនៅកម្ពុជាសម្រាប់ឆ្នាំ ២០២១-២០២៣	8.352.827.172	7.858.076.640	1.930.961
គម្រោងការស្រាវជ្រាវរកជំងឺរបេងសកម្មក្នុងចំណោមជនទេសន្តរប្រវេសន៍ឆ្លងដែនកម្ពុជា		2.127.952.957	522.901
គម្រោងប្រយុទ្ធនឹងជំងឺគ្រុនចាញ់ និងជំហានឆ្ពោះទៅរកការត្រៀមលុបបំបាត់ ជំងឺគ្រុនចាញ់ក្នុងប្រទេសកម្ពុជា	109.475.772.468	65.786.334.647	16.165.642
គម្រោងសាងសង់មន្ទីរពេទ្យខេត្តត្បូងឃ្មុំ កម្ពុជា ចិន	25.058.481.515	51.648.348.607	12.691.522
គម្រោងសាងសង់មន្ទីរពេទ្យព្រះអង្គឌួង	11.137.102.895	9.165.627.879	2.252.265
គម្រោងឆ្លើយតបបន្ទាន់ការរីករាលដាលកូវីដ១៩នៅកម្ពុជា	38.979.860.134	45.920.779.400	11.284.089
គម្រោងបង្ការ និងទប់ស្កាត់ជំងឺឆ្លងក្នុងមហាអនុតំបន់មេគង្គ	6.543.883.234	17.664.418.479	4.340.668
គម្រោងពង្រឹងប្រព័ន្ធអប់រំមុនពេលបម្រើការងារសម្រាប់មន្ត្រីសុខាភិបាល	13.921.378.619	5.059.999.252	1.243.391
		248.157.478.950	60.979.609
ក្រសួងទេសចរណ៍ និងវិនិយោគ	667.995.589.550	394.034.909.668	96.825.995
គម្រោងគាំទ្រវិនិយោគ និងចែកចាយនៅរាជធានីភ្នំពេញ ជំហានទី ១	21.849.325.315	36.489.650.673	8.966.583
គម្រោងគាំទ្រវិនិយោគ និងចែកចាយនៅរាជធានីភ្នំពេញ ជំហានទី ២	180.968.177.084	3.043.170.587	747.797




Handwritten mark or signature.

ការគ្រប់គ្រងឆ្នាំ២០២១

តារាង "គ៣"

ចំណាយវិនិយោគសាធារណៈដោយហិរញ្ញប្បទានក្រៅប្រទេស

ឈ្មោះគម្រោង	ច្បាប់ហិរញ្ញវត្ថុ ឆ្នាំ២០២១	ការអនុវត្តឆ្នាំ២០២១	
		គិតជាវៀល	ដុល្លារ(*)
គម្រោងពង្រីកបណ្តាញអគ្គិសនីកម្រិតខ្ពស់ ៥០០ គីឡូវ៉ុល ជំហានទី៧	114.527.005.486	111.315.971.605	27.353.616
គម្រោងស្ថានីយផលិតអគ្គិសនីដើរដោយពន្លឺព្រះអាទិត្យ	8.845.643.975	4.754.671.828	1.168.363
គម្រោងខ្សែបញ្ជូនអគ្គិសនីតង់ស្យុងខ្ពស់ ៥០០ គីឡូវ៉ុល ជាថ្មីខ្ពង់ខ្ពស់សម្រាប់បណ្តាញជាតិ និងតភ្ជាប់អន្តរជាតិ (ពិសេសគឺស្រង់ត្រង់ទៅព្រំដែនឡាវ និងនៅរាជធានីភ្នំពេញ)	98.469.808.959	113.939.929.635	27.998.400
គម្រោងសាងសង់ខ្សែបញ្ជូនជាកង តង់ស្យុងខ្ពស់២៣០គីឡូវ៉ុល នៅទិសខាងកើត នៃប្រទេសកម្ពុជា	51.726.274.397	119.281.814.882	29.311.059
គម្រោងផ្សេងៗ		5.209.700.458	1.280.177
ក្រសួងពាណិជ្ជកម្ម	143.149.801.335	15.464.159.831	3.800.000
គម្រោងជំរុញទីផ្សារសម្រាប់កសិកម្មខ្នាតតូច	25.644.849.982	15.464.159.831	3.800.000
ក្រសួងអប់រំ យុវជន និងកីឡា	188.136.294.935	331.299.436.244	81.410.039
គម្រោងកែលម្អវិស្វាល័យស្ថានភាពបរិក្ខារសាលារៀន	41.764.135.858	33.730.384.728	8.288.550
គម្រោងសាងសង់ពហុកីឡាដ្ឋានជាតិមេតកេដា	55.685.514.477	63.019.173.817	15.485.669
គម្រោងអភិវឌ្ឍន៍វិស័យអប់រំកម្រិតមធ្យមសិក្សាទុតិយភូមិ	5.846.979.020	26.805.926.461	6.587.006
គម្រោងអភិវឌ្ឍន៍វិស័យអប់រំកម្រិតមធ្យមសិក្សាទុតិយភូមិ ជំហានទី២	25.116.951.305	5.851.478.148	1.437.881
គម្រោងទ្រទ្រង់វិស័យអប់រំកម្រិតមធ្យមសិក្សានៅកម្ពុជា	-	19.520.874.141	4.796.854
គម្រោងកែលម្អការអប់រំនៅឧត្តមសិក្សា	41.764.135.858	32.917.717.573	8.088.854
គម្រោងផ្សេងៗ		149.453.881.376	36.725.225
ក្រសួងកសិកម្ម រុក្ខាប្រមាញ់ និងនេសាទ	389.496.298.274	246.135.950.137	60.482.860
កម្មវិធីផ្សព្វផ្សាយបច្ចេកទេសកសិកម្មថ្មីដែលធននឹងការប្រែប្រួលអាកាសធាតុ	99.116.596.210	36.462.006.477	8.959.790
កម្មវិធីជំរុញផលិតកម្មស្រូវនិងការនាំចេញអង្ករ	38.979.860.134	44.100.891.186	10.836.889
គម្រោងពិពិធកម្មវិស័យកសិកម្មកម្ពុជា	35.354.454.714	48.969.061.645	12.033.142
គម្រោងកាត់បន្ថយភាពក្រីក្រ និងអភិវឌ្ឍន៍កសិកម្មខ្នាតតូចនៅតំបន់ទន្លេសាប	50.813.310.388	13.966.513.698	3.431.984
គម្រោងប្រកួតប្រជែងខ្សែច្រវាក់តម្លៃ និងលើកកម្ពស់សុវត្ថិភាពកសិកម្ម	13.921.378.619	1.953.367.558	480.000
គម្រោងអភិរក្សជីវចម្រុះក្នុងមហាអនុតំបន់មេគង្គ	-	7.161.765.160	1.759.857
គម្រោងពង្រឹងសមត្ថភាពផលិតភាពជនបទ	-	20.347.578.725	5.000.000
គម្រោងគ្រប់គ្រងធនធានទឹកចម្រុះទន្លេមេគង្គ	5.568.551.448	15.202.909.129	3.735.803
គម្រោងខ្សែច្រវាក់ផលិតកម្មប្រកបដោយភាគរហ័សស្ថាន	80.521.253.933	17.574.514.412	4.318.576
គម្រោងផ្សេងៗ		40.397.342.149	9.926.818
ក្រសួងមរិណាដ្ឋាន	25.546.565.049	32.730.047.459	8.042.738
គម្រោងនិរន្តរភាពតំបន់ទេសភាពនិងទេសចរណ៍ធម្មជាតិកម្ពុជា	22.654.816.282	5.201.361.166	1.278.128
គម្រោងគ្រប់គ្រងនិងអភិរក្សជីវស្វយ័តមេគង្គក្រោម	2.891.748.767	9.673.967.369	2.377.179
គម្រោងអភិរក្សជីវចម្រុះក្នុងមហាអនុតំបន់មេគង្គ	-	3.205.223.242	787.618
គម្រោងផ្សេងៗ		14.649.495.683	3.599.813
ក្រសួងអតិថិជន	336.761.072.921	274.473.403.859	67.446.208
គម្រោងពង្រឹងទឹកស្អាតជនបទ និងអនាម័យ ជំហានទី៣	51.509.100.891	29.973.053.907	7.365.263
គម្រោងពង្រឹងទឹកស្អាតជនបទ ជំហានទី៦	2.842.745.514	2.845.609.369	699.250
គម្រោងពង្រឹងទឹកស្អាតជនបទ ជំហានទី២	19.489.930.067	37.351.492.579	9.178.363
គម្រោងពង្រឹងទឹកស្អាតជនបទ ជំហានទី៣	40.363.645.168	104.258.395.962	25.619.362



(Handwritten mark)

ខ. ចំណូលសង្កាត់ចំណុះក្រុង

- ច្បាប់ហិរញ្ញវត្ថុ.....៥៨ ១៩៤,០ លានរៀល
- អនុវត្តជាក់ស្តែង..... ៥៨ ១៩៤,០ លានរៀល។

គ. ចំណូលឃុំ

- ច្បាប់ហិរញ្ញវត្ថុ..... ៦១៣ ៥២១,០ លានរៀល
- អនុវត្តជាក់ស្តែង..... ៦១៣ ៥២១,០ លានរៀល។

៣. អតិរេកឆ្នាំ២០២០..... ១៩៤ ៤៩៩,៧ លានរៀល។

ចំណូលថវិការបស់រដ្ឋបាលឃុំ សង្កាត់ សម្រាប់ការគ្រប់គ្រងឆ្នាំ២០២១ ត្រូវបានបង្ហាញលម្អិតតាមមតិកានៅក្នុងតារាង "ខ៤" ដូចមានភ្ជាប់មកជាមួយច្បាប់នេះ។

មាត្រា ១៩ .-

កិច្ចប្រតិបត្តិការចំណាយថវិការបស់រដ្ឋបាលឃុំ សង្កាត់ ដូចមានចែងក្នុងច្បាប់ស្តីពីហិរញ្ញវត្ថុសម្រាប់ការគ្រប់គ្រងឆ្នាំ២០២១ សម្រេចបានលទ្ធផលដូចតទៅ៖

- ច្បាប់ហិរញ្ញវត្ថុ.....៩០៤ ០៤៧,៧ លានរៀល
- អនុវត្តជាក់ស្តែង..... ៧១១ ៤៧៨,៧ លានរៀល

ដូច្នេះ ចំណាយថវិការបស់រដ្ឋបាលឃុំ សង្កាត់ អនុវត្តបានទាបជាង

ច្បាប់ហិរញ្ញវត្ថុ..... ១៩២ ៥៦៩,១ លានរៀល

ដែលជាលទ្ធផលនៃការអនុវត្តដូចតទៅ៖

១. ចំណាយសង្កាត់ចំណុះរាជធានី

- ច្បាប់ហិរញ្ញវត្ថុ..... ៤៧ ៦៤២,៦ លានរៀល
- អនុវត្តជាក់ស្តែង..... ៣២ ៤៨៧,៦ លានរៀល
- ទាបជាងច្បាប់ហិរញ្ញវត្ថុ..... ១៥ ១៥៤,៩ លានរៀល។

២. ចំណាយសង្កាត់ចំណុះក្រុង

- ច្បាប់ហិរញ្ញវត្ថុ..... ៧៦ ៥៥៤,៦ លានរៀល
- អនុវត្តជាក់ស្តែង..... ៥៦ ៣៣៤,៩ លានរៀល
- ទាបជាងច្បាប់ហិរញ្ញវត្ថុ..... ២០ ២១៩,៧ លានរៀល។

៣. ចំណាយឃុំ

- ច្បាប់ហិរញ្ញវត្ថុ..... ៧៧៩ ៨៥០,៦ លានរៀល
- អនុវត្តជាក់ស្តែង..... ៦២២ ៦៥៦,២ លានរៀល
- ទាបជាងច្បាប់ហិរញ្ញវត្ថុ..... ១៥៧ ១៩៤,៤ លានរៀល។

ចំណាយថវិការបស់រដ្ឋបាលឃុំ សង្កាត់ សម្រាប់ការគ្រប់គ្រងឆ្នាំ២០២១ ត្រូវបានបង្ហាញលម្អិតតាមមតិកានៅក្នុងចំណុច ៣ នៃតារាង "គ៤" ដូចមានភ្ជាប់មកជាមួយច្បាប់នេះ។



មាត្រា ២០ .-

ការអនុវត្តកិច្ចប្រតិបត្តិការចំណូលនិងចំណាយថវិការបស់រដ្ឋបាលឃុំ សង្កាត់ សម្រាប់ការគ្រប់គ្រង ឆ្នាំ២០២១ សម្រេចបានលទ្ធផលដូចតទៅ៖

- ចំណូលថវិកាអនុវត្តជាក់ស្តែង..... ៩៥០ ២៧៤,១ លានរៀល
- ចំណាយថវិកាអនុវត្តជាក់ស្តែង..... ៧១១ ៤៧៨,៧ លានរៀល
- អតិរេកថវិការបស់រដ្ឋបាលឃុំ សង្កាត់..... (+) ២៣៨ ៧៩៥,៤ លានរៀល។

អនុលោមតាមច្បាប់ស្តីពីការគ្រប់គ្រងរដ្ឋបាលឃុំ សង្កាត់ដែលប្រកាសឱ្យប្រើដោយព្រះរាជក្រម លេខ នស/រកម/០៣០១/០៥ ចុះថ្ងៃទី១៩ ខែមីនា ឆ្នាំ២០០១ និងអនុក្រឹត្យលេខ២៦ អនក្រ.បក ចុះថ្ងៃទី២ ខែមេសា ឆ្នាំ២០០២ ស្តីពីប្រព័ន្ធគ្រប់គ្រងហិរញ្ញវត្ថុឃុំ សង្កាត់ អតិរេកថវិការបស់រដ្ឋបាលឃុំ សង្កាត់ឆ្នាំ២០២១ ដែលមានទឹកប្រាក់ចំនួន(+)**២៣៨ ៧៩៥,៤លានរៀល** ត្រូវយោងបន្តទៅឆ្នាំ២០២២។

**ជំពូកទី៣
អវសានប្បញ្ញត្តិ**

មាត្រា ២១ .-

បទប្បញ្ញត្តិទាំងឡាយណាដែលផ្ទុយនឹងច្បាប់នេះ ត្រូវទុកជានិរាករណ៍។

មាត្រា ២២ .-

ច្បាប់នេះត្រូវបានប្រកាសជាការប្រញាប់។

ថ្ងៃ ព្រហស្បតិ៍ ៤ លាម ខែ ឧសភា ឆ្នាំ ខាល ចត្វាស័ក ព.ស.២៥៦៦
ធ្វើនៅព្រះបរមរាជវាំង ថ្ងៃទី ១០ ខែ ៥ ឆ្នាំ២០២២

៣៣៧.៥៥១៥.១៤៧៥

ស សីហមុនី
នរោត្តម សីហមុនី

បានយកសេចក្តីក្រាបបង្គំទូលថ្វាយព្រះមហាក្សត្រ
សូមឡាយព្រះហស្តលេខា
នាយករដ្ឋមន្ត្រី



សម្តេចអគ្គមហាសេនាបតីតេជោ ហ៊ុន សែន

បានយកសេចក្តីគោរពជម្រាបជូន
សម្តេចអគ្គមហាសេនាបតីតេជោនាយករដ្ឋមន្ត្រី
ឧបនាយករដ្ឋមន្ត្រី រដ្ឋមន្ត្រីក្រសួងសេដ្ឋកិច្ចនិងហិរញ្ញវត្ថុ

បានចម្លងត្រឹមត្រូវតាមច្បាប់ដើម
ឧបនាយករដ្ឋមន្ត្រីប្រចាំការ
រដ្ឋមន្ត្រីទទួលបន្ទុកទីស្តីការគណៈរដ្ឋមន្ត្រី





អគ្គបណ្ឌិតសភាចារ្យ អូន ព័ន្ធមុនីរ័ត្ន

ការគ្រប់គ្រងឆ្នាំ២០២១

តារាង "ក១"

កិច្ចប្រតិបត្តិការទូទៅថវិកាថ្នាក់ជាតិ

ឯកតា: លានរៀល

កិច្ចប្រតិបត្តិការចំណូលនិងចំណាយថវិកាថ្នាក់ជាតិ សម្រាប់ការគ្រប់គ្រងឆ្នាំ២០២១	ឆ្នាំ២០២១		អនុវត្ត/ច្បាប់ហិរញ្ញវត្ថុ	
	ច្បាប់ហិរញ្ញវត្ថុ	អនុវត្ត	% ច្បាប់	លើស(+)/ខ្វះ(-)
សរុបចំណូល = (I.១ + II.១)	26.250.336,0	26.908.983,5	102,5%	+658.647,5
សរុបចំណាយ = (I.២ + II.២)	34.869.308,5*	31.984.379,7	91,7%	-2.884.928,7
ខ្លិនភាពពីការអនុវត្តថវិកាក្នុងឆ្នាំ		-5.075.396,2		
I. កិច្ចប្រតិបត្តិការចំណូលនិងចំណាយថវិកាថ្នាក់ជាតិ ដែលបានអនុវត្តកាត់រកនាគារជាតិ				
I.១. ចំណូលថវិកា	20.784.686,0	21.595.406,8	103,9%	+810.720,8
• ចំណូលចរន្ត	19.705.983,0	20.467.086,0	103,9%	+761.103,0
• ចំណូលមូលធន	1.078.703,0	1.128.320,8	104,6%	+49.617,8
+ ចំណូលមូលធនក្នុងប្រទេស	221.203,0	56.881,9	25,7%	-164.321,1
+ ចំណូលមូលនិធិទ្រទ្រង់ថវិកាហិរញ្ញប្បទាន ដោយដៃគូអភិវឌ្ឍ	857.500,0	1.071.438,9	124,9%	+213.938,9
I.២. ចំណាយថវិកា	29.403.658,5	26.670.803,0	90,7%	-2.732.855,4
• ចំណាយចរន្ត	21.322.231,2*	19.494.167,2	91,4%	-1.828.064,0
• ចំណាយមូលធន	8.081.427,2	7.176.635,8	88,8%	-904.791,4
+ វិនិយោគសាធារណៈដោយហិរញ្ញប្បទានក្នុងប្រទេស	6.896.237,2	5.992.802,4	86,9%	-903.434,8
+ ការទូទាត់ការខ្ចី	1.185.190,0	1.183.833,4	99,9%	-1.356,6
II. វិនិយោគសាធារណៈដោយហិរញ្ញប្បទានក្រៅប្រទេស				
II.១. ចំណូលមូលធនសម្រាប់គម្រោង ដោយហិរញ្ញប្បទានក្រៅប្រទេស	5.465.650,0	5.313.576,7	97,2%	-152.073,3
II.២. ចំណាយមូលធនសម្រាប់គម្រោង ដោយហិរញ្ញប្បទានក្រៅប្រទេស	5.465.650,0	5.313.576,7	97,2%	-152.073,3

(*) គួរលេខនេះបូកបញ្ចូលនូវឥណទានថវិកាបន្ថែមចំនួន៤ ៦៧៩ ៦៣២,២២លានរៀល ដោយយោងការធ្វើនិយ័តការបន្ថែមកម្ម
នៃកិច្ចប្រតិបត្តិការចំណាយថវិកាបន្ថែមសម្រាប់ការគ្រប់គ្រងឆ្នាំ២០២១ ដែលមានចែងក្នុងច្បាប់ស្តីពីហិរញ្ញវត្ថុសម្រាប់ការគ្រប់គ្រងឆ្នាំ២០២២



[Handwritten signature]

ការគ្រប់គ្រងឆ្នាំ២០២១
តារាង "ក២"
តុល្យភាពនៃថវិកាថ្នាក់ជាតិ

ឯកតា: លានរៀល

កិច្ចប្រតិបត្តិការថវិកាថ្នាក់ជាតិ	ចំនួនទឹកប្រាក់	តុល្យភាព/ហិរញ្ញប្បទាន
I- ចំណូលក្នុងប្រទេសសរុប	<u>20.523.967,9</u>	
I.១. ចំណូលចរន្ត	20.467.086,0	
I.២. ចំណូលមូលធនក្នុងប្រទេស	56.881,9	
II. ចំណាយថវិកាសរុប	<u>30.800.546,4</u>	
II.១. ចំណាយចរន្ត	19.494.167,2	
II.២. ចំណាយមូលធន	11.306.379,1	
(មិនគិតការទូទាត់ការខ្ចីចំនួន១ ១៨៣ ៨៣៣,៤លានរៀល)		
+ វិនិយោគសាធារណៈដោយហិរញ្ញប្បទានក្នុងប្រទេស	5.992.802,4	
- ដោយថវិកាថ្នាក់ជាតិ	5.448.374,4	
• គម្រោងវិនិយោគផ្ទាល់	4.826.357,8	
• បដិភាគក្នុងការអនុវត្តគម្រោងហិរញ្ញប្បទានក្រៅប្រទេស	622.016,5	
- ដោយមូលនិធិទ្រទ្រង់ថវិកាហិរញ្ញប្បទានពីដៃគូអភិវឌ្ឍ	544.428,1	
+ វិនិយោគសាធារណៈដោយហិរញ្ញប្បទានក្រៅប្រទេស	5.313.576,7	
ក. អតិរេកនៃថវិកាចរន្ត (I.១-II.១)	<u>(+)972.918,8</u>	
ខ. ឱនភាពសរុបនៃថវិកាថ្នាក់ជាតិ (I-II)	<u>(-)10.276.578,5</u>	
III- ហិរញ្ញប្បទាននៃឱនភាព		<u>(+)10.276.578,5</u>
១. ហិរញ្ញប្បទានពីក្រៅប្រទេស		(+)5.201.182,2
• មូលនិធិទ្រទ្រង់ថវិកាហិរញ្ញប្បទានពីដៃគូអភិវឌ្ឍ		(+)1.071.438,9
• វិនិយោគសាធារណៈដោយហិរញ្ញប្បទានក្រៅប្រទេស		(+)5.313.576,7
• ការទូទាត់ការខ្ចី		(-)1.183.833,4
២. ហិរញ្ញប្បទានក្នុងប្រទេស		(+)5.075.396,2
• បញ្ជីរាជរដ្ឋាភិបាល		(+)5.075.396,2



ការគ្រប់គ្រងឆ្នាំ២០២១

តារាង "ក៣"

កិច្ចប្រតិបត្តិការថវិការបស់រដ្ឋបាលរាជធានី ខេត្ត


ឯកតា: លានរៀល

កិច្ចប្រតិបត្តិការថវិការបស់រដ្ឋបាលរាជធានី ខេត្ត	ឆ្នាំ២០២១		អនុវត្ត/ច្បាប់ហិរញ្ញវត្ថុ	
	ច្បាប់ហិរញ្ញវត្ថុ	អនុវត្ត	% ច្បាប់	លើស(+)/ខ្វះ(-)
សរុបចំណូលថវិកា	2.226.108,9	2.943.806,9	132,2%	+717.698,0
សរុបចំណាយថវិកា	2.226.108,9	2.824.992,6	126,9%	+598.883,7
អតិរេកពីការអនុវត្តថវិកាក្នុងឆ្នាំ		+118.814,3		
កិច្ចប្រតិបត្តិការថវិការបស់រដ្ឋបាលរាជធានី ខេត្ត				
I. ចំណូលថវិកា	2.226.108,9	2.943.806,9	132,2%	+717.698,0
- ចំណូលចរន្ត	1.264.850,0	2.047.594,5	161,9%	+782.744,5
• ចំណូលសារពើពន្ធ	1.050.323,0	1.790.551,0	170,5%	+740.228,0
• ចំណូលមិនមែនសារពើពន្ធ	214.527,0	257.043,4	119,8%	+42.516,4
- ចំណូលឧបត្ថម្ភពីថវិកាថ្នាក់ជាតិ	725.730,5	663.208,2	91,4%	-62.522,3
• ឧបត្ថម្ភធនដល់រដ្ឋបាលរាជធានី ខេត្ត	17.259,6*	17.259,6	100,0%	0,0
• ការប្រគល់មុខងារសុខាភិបាល	708.470,9**	645.948,6	91,2%	-62.522,3
- ចំណូលឧបត្ថម្ភពីមូលនិធិរដ្ឋបាលថ្នាក់ក្រោមជាតិ	235.528,4	233.004,2	98,9%	-2.524,2
II. ចំណាយថវិកា	2.226.108,9***	2.824.992,6	126,9%	+598.883,7
- ចំណាយចរន្ត	1.976.127,9	2.436.513,5	123,3%	+460.385,6
- ចំណាយមូលធន	249.981,0	388.479,1	155,4%	+138.498,1

(*) គួលេខនេះបូកបញ្ចូលនូវឥណទានថវិកាបន្ថែមដល់រដ្ឋបាលរាជធានី ខេត្ត ចំនួន ៤ ៤៥៣លានរៀល ក្នុងនោះ៖
 (១)-ឥណទានថវិកាចំនួន២ ៦៥៥លានរៀល ផ្តល់ជូនសាលាខេត្តសៀមរាប(មូលនិធិអភិរក្សនិងអភិវឌ្ឍន៍តំបន់អង្គរ), (២)-ឥណទានថវិកាចំនួន ៤៩៨លានរៀល ផ្តល់ជូនរដ្ឋបាលខណ្ឌសម្រាប់ចំណាយបន្ទុកបុគ្គលិក និងមិនមែនបន្ទុកបុគ្គលិកនៃការិយាល័យជំនាញដែលធ្វើសមាហរណកម្មចូលទៅក្នុងរចនាសម្ព័ន្ធរដ្ឋបាលខណ្ឌ និង(៣)-ឥណទានថវិកាចំនួន១ ៣០០លានរៀល ផ្តល់ជូនមជ្ឈមណ្ឌលស្តារនីតិសម្បទាអ្នកញៀនគ្រឿងញៀន ចំនួន៥ កន្លែង នៃ ៤ខេត្ត

(**) គួលេខនេះបូកបញ្ចូលនូវឥណទានថវិកាចំនួន១៨ ០៧៦,៩លានរៀល ដើម្បីបើកប្រាក់បៀវត្សជូនមន្ត្រីរាជការសម្រាប់ប្រយុទ្ធប្រឆាំងនឹងជំងឺកូវីដ១៩ របស់មន្ទីរសុខាភិបាលទាំង២០រាជធានី ខេត្ត ដែលរាជរដ្ឋាភិបាលបានបញ្ចូលក្របខណ្ឌក្នុងឆ្នាំ២០២១។

(***) គួលេខនេះបូកបញ្ចូលនូវឥណទានថវិកាបន្ថែមដល់រដ្ឋបាលរាជធានី ខេត្ត ចំនួន២២ ៥២៩,៩លានរៀល ក្នុងនោះ៖
 (១)-ឥណទានថវិកាចំនួន២ ៦៥៥លានរៀល ផ្តល់ជូនសាលាខេត្តសៀមរាប(មូលនិធិអភិរក្សនិងអភិវឌ្ឍន៍តំបន់អង្គរ) (២)-ឥណទានថវិកាចំនួន ៤៩៨លានរៀល ផ្តល់ជូនរដ្ឋបាលខណ្ឌសម្រាប់ចំណាយបន្ទុកបុគ្គលិក និងមិនមែនបន្ទុកបុគ្គលិកនៃការិយាល័យជំនាញដែលធ្វើសមាហរណកម្មចូលទៅក្នុងរចនាសម្ព័ន្ធរដ្ឋបាលខណ្ឌ (៣)-ឥណទានថវិកាចំនួន១ ៣០០លានរៀល ផ្តល់ជូនមជ្ឈមណ្ឌលស្តារនីតិសម្បទាអ្នកញៀនគ្រឿងញៀន ចំនួន៥ កន្លែង នៃ ៤ខេត្ត និង(៤)-ប្រកាសបន្ថែមឥណទានថវិកា ចំនួន១៨ ០៧៦,៩លានរៀល ដើម្បីបើកប្រាក់បៀវត្សជូនមន្ត្រីរាជការសម្រាប់ប្រយុទ្ធប្រឆាំងនឹងជំងឺកូវីដ១៩ របស់មន្ទីរសុខាភិបាលទាំង២០រាជធានី ខេត្ត ដែលរាជរដ្ឋាភិបាលបានបញ្ចូលក្របខណ្ឌក្នុងឆ្នាំ២០២១។



កិច្ចប្រតិបត្តិការថវិការបស់រដ្ឋបាលក្រុង ស្រុក

ឯកតា: លានរៀល

កិច្ចប្រតិបត្តិការថវិការបស់រដ្ឋបាលក្រុង ស្រុក	ឆ្នាំ២០២១		អនុវត្ត/ច្បាប់ហិរញ្ញវត្ថុ	
	ច្បាប់ហិរញ្ញវត្ថុ	អនុវត្ត	% ច្បាប់	លើស(+)/ខ្វះ (-)
សរុបចំណូល	527.689,9	509.867,4	96,6%	-17.822,5
សរុបចំណាយ	527.689,9	497.449,4	94,3%	-30.240,5
អតិរេកពីការអនុវត្តថវិកាក្នុងឆ្នាំ		+12.418,0		
កិច្ចប្រតិបត្តិការថវិការបស់រដ្ឋបាលក្រុង ស្រុក				
I. ចំណូលថវិកា	527.689,9	509.867,4	96,6%	-17.822,5
- ចំណូលចរន្ត	30.213,3	27.823,1	92,1%	-2.390,2
• ចំណូលមិនមែនសារពើពន្ធ	30.213,3*	27.823,1	92,1%	-2.390,2
- ចំណូលឧបត្ថម្ភពីថវិកាថ្នាក់ជាតិ	491.251,3	477.193,3	97,1%	-14.058,0
• ឧបត្ថម្ភធនដល់រដ្ឋបាលក្រុង ស្រុក	357.479,4**	355.275,0	99,4%	-2.204,4
• ការប្រគល់មុខងារអប់រំ	133.771,9***	121.918,3	91,1%	-11.853,6
- ចំណូលឧបត្ថម្ភពីមូលនិធិរដ្ឋបាលថ្នាក់ក្រោមជាតិ	6.225,3	4.851,0	77,9%	-1.374,3
II. ចំណាយថវិកា	527.689,9	497.449,4	94,3%	-30.240,5
- ចំណាយចរន្ត	527.689,9****	497.449,4	94,3%	-30.240,5

(*) គួលេខនេះបូកបញ្ចូលនូវឥណទានថវិកាបន្ថែម ចំនួន១៨ ៤១១,០លានរៀល ក្នុងនោះ៖

(១)-ថវិកាចំនួន ១៧១,០លានរៀល សម្រាប់ចំណូលពីការផ្តល់សេវារដ្ឋបាលនៅការិយាល័យច្រកចេញ-ចូលតែមួយសម្រាប់បែងចែកប្រាក់រង្វាន់លើកទឹកចិត្ត, (២)-បន្ថែមឥណទានថវិកាសេវាអនាម័យបរិស្ថានចំនួន ៨ ០០០,០លានរៀល, (៣)-ឥណទានចំណូលសារពើពន្ធចែកចែកពីរដ្ឋបាលខេត្ត ៤% ជូនរដ្ឋបាលក្រុង ស្រុក ចំនួន ៩ ៨៣០,០លានរៀល និង(៤)-ថវិកាចំនួន ៤១០,០លានរៀល ប្រកាសបន្ថែមឥណទានថវិកាពីការផ្ទេរមុខងាររបស់ក្រសួងអភិវឌ្ឍន៍ជនបទ សម្រាប់ចំណាយអភិវឌ្ឍន៍។

(**) គួលេខនេះបូកបញ្ចូលនូវឥណទានថវិកាបន្ថែម ចំនួន១៩ ៣៨៤,០លានរៀល ក្នុងនោះ៖

(១)-ថវិកាចំនួន ៨ ០៣១,០លានរៀល ប្រកាសបន្ថែមឥណទានការិយាល័យជំនាញ ២០វិស័យ ដែលសមាហរណកម្មចូលរចនាសម្ព័ន្ធក្រុង ស្រុក និង(២)- ថវិកាចំនួន ១១ ៣៥៣,០លានរៀល ប្រកាសបន្ថែមឥណទានថវិកាពីមូលនិធិវិនិយោគរដ្ឋបាលថ្នាក់ក្រោមជាតិ សម្រាប់ចំណាយអភិវឌ្ឍន៍។

(***) គួលេខនេះបូកបន្ថែមថវិកាចំនួន ៨៤,៩លានរៀល សម្រាប់ការផ្ទេរមុខងារអប់រំនៅខេត្តបាត់ដំបង។

(****) គួលេខនេះបូកបញ្ចូលនូវឥណទានថវិកាបន្ថែម ចំនួន៣៧ ៨៧៩,៩លានរៀល ក្នុងនោះ៖

(១)-ចំណូលសារពើពន្ធចែកចែកពីរដ្ឋបាលខេត្ត៤% ជូនរដ្ឋបាលក្រុង ស្រុក ចំនួន ៩ ៨៣០,០លានរៀល, (២)-ថវិកាសេវាអនាម័យបរិស្ថានចំនួន៨ ០០០,០លានរៀល, (៣)-ថវិកាពីមូលនិធិវិនិយោគរដ្ឋបាលថ្នាក់ក្រោមជាតិ ចំនួន១១ ៣៥៣,០លានរៀល សម្រាប់ចំណាយអភិវឌ្ឍន៍, (៤)-ថវិកាពីការផ្ទេរមុខងាររបស់ក្រសួងអភិវឌ្ឍន៍ជនបទចំនួន៤១០លានរៀល សម្រាប់ចំណាយអភិវឌ្ឍន៍, (៥)-ថវិកាបន្ថែមឥណទានការិយាល័យជំនាញ២០ វិស័យ ដែលសមាហរណកម្មចូលរចនាសម្ព័ន្ធក្រុង ស្រុក ចំនួន ៨ ០៣១លានរៀល សម្រាប់ការផ្ទេរមុខងារអប់រំនៅខេត្តបាត់ដំបង ចំនួន៨៤,៩លានរៀល និង(៧)-ថវិកាចំនួន ១៧១,០លានរៀល សម្រាប់បែងចែកប្រាក់រង្វាន់លើកទឹកចិត្ត។



ការគ្រប់គ្រងឆ្នាំ២០២១

តារាង "ក៥"

កិច្ចប្រតិបត្តិការថវិការបស់រដ្ឋបាលឃុំ សង្កាត់

ឯកតា: លានរៀល

កិច្ចប្រតិបត្តិការថវិកា របស់រដ្ឋបាលឃុំ សង្កាត់	ឆ្នាំ២០២១		អនុវត្ត/ច្បាប់ហិរញ្ញវត្ថុ	
	ច្បាប់ហិរញ្ញវត្ថុ	អនុវត្ត	% ច្បាប់	លើស(+)/ខ្វះ (-)
សរុបចំណូល	904,047.7	950,274.1	105.1%	+46,226.4
សរុបចំណាយ	904,047.7	711,478.7	78.7%	-192,569.0
អតិរេកពីការអនុវត្តថវិកាក្នុងឆ្នាំ		+238,795.4		
កិច្ចប្រតិបត្តិការថវិការបស់រដ្ឋបាលឃុំ សង្កាត់				
I. ចំណូលថវិកា	904,047.7	950,274.1	105.1%	+46,226.4
- ចំណូលមិនមែនសារពើពន្ធ	0.0	46,226.4		+46,226.4
• ចំណូលសង្កាត់ចំណុះរាជធានី	0.0	126.5		+126.5
• ចំណូលសង្កាត់ចំណុះក្រុង	0.0	4,123.2		+4,123.2
• ចំណូលឃុំ	0.0	41,976.7		+41,976.7
- ចំណូលឧបត្ថម្ភពីថវិកាជាតិសរុប	709,548.0	709,548.0	100.0%	0.0
• ចំណូលសង្កាត់ចំណុះរាជធានី	37,833.0	37,833.0	100.0%	0.0
• ចំណូលសង្កាត់ចំណុះក្រុង	58,194.0	58,194.0	100.0%	0.0
• ចំណូលឃុំ	613,521.0	613,521.0	100.0%	0.0
- អតិរេកឆ្នាំ២០២០	194,499.7	194,499.7	100.0%	0.0
II. ចំណាយថវិកា	904,047.7	711,478.7	78.7%	-192,569.1
- ចំណាយសរុប	904,047.7	711,478.7	78.7%	-192,569.0
• ចំណាយសង្កាត់ចំណុះរាជធានី	47,642.6	32,487.6	68.2%	-15,155.0
• ចំណាយសង្កាត់ចំណុះក្រុង	76,554.6	56,334.9	73.6%	-20,219.7
• ចំណាយឃុំ	779,850.6	622,656.2	79.8%	-157,194.4

(*) គួរលឃ្ហាត្រូវបានប្រកបពុលនូវឥណទានចំនួន១៩៤ ៤៩៩,៧លានរៀល ដោយយោងការធ្វើនិយ័តភារបនីយកម្មនៃកិច្ចប្រតិបត្តិការ
ចំណាយថវិកាបន្ថែមសម្រាប់ការគ្រប់គ្រងឆ្នាំ២០២១ ដែលមានចែងក្នុងច្បាប់ស្តីពីហិរញ្ញវត្ថុសម្រាប់ការគ្រប់គ្រងឆ្នាំ២០២២។



៧


ការគ្រប់គ្រងឆ្នាំ២០២១

តារាង "១១"

ចំណូលថវិកាថ្នាក់ជាតិ

ឯកតា: រៀល

ជំពូក	គណនី	អនុគណនី	បរិយាយ	ឆ្នាំ២០២១		អនុវត្ត/ច្បាប់ហិរញ្ញវត្ថុ	
				ច្បាប់ហិរញ្ញវត្ថុ	អនុវត្ត	%ច្បាប់	លើស(+)/ខ្វះ(-)
សរុបរួមចំណូលថវិកា (I+II)				26.250.336.000.000	26.908.983.514.674	102,5%	+658.647.514.674
I. សរុបចំណូលអនុវត្តក្នុងកាត់តែសាគារជាតិ (ក+ខ)				20.784.686.000.000	21.595.406.812.582	103,9%	+810.720.812.582
ក្នុងនោះ: ចំណូលក្នុងប្រទេស				19.927.186.000.000	20.523.967.954.878	103,0%	+596.781.954.878
ក. សរុបចំណូលចរន្ត (ក្រុមទី១)				19.705.983.000.000	20.467.086.043.145	103,9%	+761.103.043.145
ក្រុមទី១: ចំណូលពិត (ប្រភេទទី១+ប្រភេទទី២)				19.705.983.000.000	20.467.086.043.145	103,9%	+761.103.043.145
ប្រភេទទី១: ចំណូលសារពើពន្ធ				17.520.000.000.000	18.496.593.033.291	105,6%	+976.593.033.291
70			ចំណូលសារពើពន្ធក្នុងស្រុក	15.224.600.000.000	16.346.034.265.051	107,4%	+1.121.434.265.051
	7001		ពន្ធផ្ទាល់ (ពន្ធលើផលទុន ប្រាក់ចំណូល)	4.304.000.000.000	5.937.125.606.100	137,9%	+1.633.125.606.100
		70011	ពន្ធលើប្រាក់ចំណូល (រូបវន្តបុគ្គល)	144.000.000.000	64.952.624.951	45,1%	-79.047.375.049
		70012	ពន្ធលើប្រាក់ចំណូល (នីតិបុគ្គល)	3.410.000.000.000	4.879.046.202.208	143,1%	+1.469.046.202.208
		70013	ពន្ធលើប្រាក់បៀវត្ស	750.000.000.000	993.126.778.941	132,4%	+243.126.778.941
	7002		ពន្ធប្រយោល	6.276.800.000.000	5.998.641.590.360	95,6%	-278.158.409.640
		70021	អាករលើផលបេរ	0	98.634		+98.634
		70022	អាករលើតម្លៃបន្ថែម	2.640.000.000.000	2.487.204.588.113	94,2%	-152.795.411.887
		70025	អាករលើតម្លៃបន្ថែម របបនាំចូល (សហគ្រាសប្រេងឥន្ធនៈ)	841.700.000.000	778.657.973.047	92,5%	-63.042.026.953
		70026	អាករលើតម្លៃបន្ថែម របបនាំចូល (សហគ្រាសផ្សេងៗទៀត)	2.795.100.000.000	2.732.778.930.566	97,8%	-62.321.069.434
	7003		អាករពិសេស	4.508.800.000.000	4.264.131.219.213	94,6%	-244.668.780.787
		70031	អាករពិសេសលើទំនិញមួយចំនួន	870.000.000.000	732.077.532.581	84,1%	-137.922.467.419
		70032	អាករពិសេសលើទំនិញមួយចំនួន របបនាំចូល (សហគ្រាសប្រេងឥន្ធនៈ)	538.000.000.000	677.307.517.895	125,9%	+139.307.517.895
		70033	អាករពិសេសលើទំនិញមួយចំនួន របបនាំចូល (សហគ្រាសផ្សេងៗទៀត)	3.025.800.000.000	2.801.306.503.444	92,6%	-224.493.496.556
		70034	អាករពិសេសលើសេវាមួយចំនួន	75.000.000.000	53.439.665.293	71,3%	-21.560.334.707
	7008		ចំណូលសារពើពន្ធផ្សេងៗទៀត	135.000.000.000	146.135.849.378	108,2%	+11.135.849.378
		70082	ប្រាក់ទោសទណ្ឌសារពើពន្ធ	135.000.000.000	146.135.849.378	108,2%	+11.135.849.378
71			ចំណូលពន្ធលើពាណិជ្ជកម្មក្រៅប្រទេស	2.295.400.000.000	2.150.558.768.240	93,7%	-144.841.231.760
	7100		ពន្ធនិងអាករលើការនាំចូល	2.283.700.000.000	2.106.892.723.331	92,3%	-176.807.276.669
		71001	ពន្ធគយពីការនាំចូល	1.546.600.000.000	1.404.128.205.619	90,8%	-142.471.794.381
		71002	កម្រៃពីការងារគយ	32.800.000.000	23.710.886.387	72,3%	-9.089.113.613
		71003	ពន្ធគយលើផលិតផលគេលសិលា	331.000.000.000	264.907.678.580	80,0%	-66.092.321.420
		71004	អាករបន្ថែមលើផលិតផលគេលសិលាសម្រាប់ថែទាំផ្លូវថ្នល់	361.000.000.000	394.461.373.426	109,3%	+33.461.373.426
		71005	ផលពីការលក់ទំនិញបំបែក និងទំនិញគ្មានការទាមទារ	300.000.000	82.933.401	27,6%	-217.066.599
		71006	ពិន័យផ្សេងៗលើការនាំចូល	12.000.000.000	19.601.645.918	163,3%	+7.601.645.918
	7101		ពន្ធនិងអាករលើការនាំចេញ	11.700.000.000	43.666.044.909	373,2%	+31.966.044.909
		71011	អាករលើការនាំចេញលើ	4.500.000.000	9.842.421.002	218,7%	+5.342.421.002
		71012	អាករលើការនាំចេញគោស៊ូ	2.700.000.000	21.800.738.531	807,4%	+19.100.738.531
		71013	អាករលើការនាំចេញទំនិញផ្សេងៗ	4.300.000.000	11.878.252.666	276,2%	+7.578.252.666
		71016	ពិន័យផ្សេងៗលើការនាំចេញ	200.000.000	144.632.710	72,3%	-55.367.290



AP

ការគ្រប់គ្រងឆ្នាំ២០២១

តារាង "ខ១"

ចំណូលថវិកាថ្នាក់ជាតិ

ឯកតា: រៀល

ជំពូក	គណនី	អនុគណនី	បរិយាយ	ឆ្នាំ២០២១		អនុវត្ត/ច្បាប់ហិរញ្ញវត្ថុ	
				ច្បាប់ហិរញ្ញវត្ថុ	អនុវត្ត	%ច្បាប់	លើស(+)/ខ្វះ(-)
			ប្រភេទទី២: ចំណូលមិនមែនសារពើពន្ធ	2.185.983.000.000	1.970.493.009.854	90,1%	-215.489.990.146
72			ផលទុននៃទ្រព្យសម្បត្តិរដ្ឋ	205.084.500.000	414.997.424.772	202,4%	+209.912.924.772
	7200		ផលសម្បទាន	185.140.500.000	123.038.714.000	66,5%	-62.101.786.000
		72002	ផលពីព្រៃឈើ	9.492.000.000	16.473.256.507	173,5%	+6.981.256.507
		72003	សម្បទានប្រេងកាត	56.560.500.000	0	0,0%	-56.560.500.000
		72004	សម្បទានរ៉ែ	99.601.000.000	96.119.202.882	96,5%	-3.481.797.118
		72005	សម្បទានដីសេដ្ឋកិច្ច	11.500.000.000	7.653.460.902	66,6%	-3.846.539.098
		72008	ផលសម្បទានផ្សេងៗ	7.987.000.000	2.792.793.709	35,0%	-5.194.206.291
	7201		ផលទុនពីសហគ្រាសសាធារណៈ:	19.944.000.000	291.958.710.772	1.463,9%	+272.014.710.772
		72012	ភាគលាភរបស់សហគ្រាសសាធារណៈ:	19.944.000.000	291.958.710.772	1.463,9%	+272.014.710.772
73			ផលទុនពីការលក់ ជួលទ្រព្យសម្បត្តិ និងសេវា	1.668.810.200.000	1.083.623.615.663	64,9%	-585.186.584.337
	7300		ផលទុនតាមវិស័យ	627.068.500.000	454.264.434.590	72,4%	-172.804.065.410
		73001	ផលទុនអាកាសចរណ៍ស៊ីវិល	131.316.000.000	22.360.169.491	17,0%	-108.955.830.509
		73003	ផលទុននៃសកម្មភាពទេសចរណ៍	197.900.000.000	2.877.612.685	1,5%	-195.022.387.335
		73004	ផលទុននៃសកម្មភាពវប្បធម៌	8.733.000.000	90.955.377	1,0%	-8.642.044.623
		73005	ផលទុនពីប្រៃសណីយ៍ និងទូរគមនាគមន៍	282.569.000.000	421.268.423.409	149,1%	+138.699.423.409
		73006	ផលទុនពីវិទ្យុ និងទូរទស្សន៍	939.600.000	521.948.000	55,6%	-417.652.000
		73007	ផលទុននៃសេវាផ្គត់ផ្គង់អគ្គិសនី និងទឹក	0	84.590.500		+84.590.500
		73008	ផលទុនផ្សេងៗទៀត	5.610.900.000	7.060.735.148	125,8%	+1.449.835.148
	7301		ការលក់ទ្រព្យសម្បត្តិនៃរដ្ឋបាលសាធារណៈ:	110.033.200.000	86.689.612.701	78,8%	-23.343.587.299
		73011	ការលក់សម្ភារបរិក្ខារ សម្ភារខូចខាត សម្ភារសិក្សា	120.000.000	33.409.850	27,8%	-86.590.150
		73012	លក់ឯកសារ លក់ប័ណ្ណ និងលិខិតបោះពុម្ពផ្សេងៗ	109.744.200.000	86.441.922.851	78,8%	-23.302.277.149
		73014	ការលក់ផលិតផលកសិកម្ម	139.000.000	13.120.000	9,4%	-125.880.000
		73015	ការលក់មធ្យោបាយដឹកជញ្ជូន និងគ្រឿងចក្រចាស់ៗ ឬខូច	30.000.000	189.010.000	630,0%	+159.010.000
		73016	ការលក់ឧបករណ៍អេឡិចត្រូនិចចាស់ៗ ឬខូច	0	12.150.000		+12.150.000
	7302		ផលពីការគ្រប់គ្រងរដ្ឋបាល (១)	71.518.600.000	93.024.990.666	130,1%	+21.506.390.666
		73022	ផលពីការចុះបញ្ជីគណបក្សនយោបាយ	6.000.000	9.000.000	150,0%	+3.000.000
		73023	ផលពីការបង្កើតសហគ្រាស	29.565.200.000	32.061.028.836	108,4%	+2.495.828.836
		73024	ផលពីការបង់សិទ្ធិប្រឡង	2.095.300.000	1.556.910.672	74,3%	-538.389.328
		73026	ចំណូលពីប្រដាប់កាំភ្លើង	4.559.300.000	5.622.017.967	123,3%	+1.062.717.967
		73028	ចំណូលពីការអនុញ្ញាតរដ្ឋបាល ទម្រង់ការរដ្ឋបាល និងការគ្រប់គ្រងរដ្ឋបាលផ្សេងៗ	35.292.800.000	53.776.033.191	152,4%	+18.483.233.191
	7304		ការផ្តល់សេវាកម្ម	41.796.600.000	37.761.835.763	90,3%	-4.034.764.237
		73041	ការផ្តល់សេវាថែទាំ	11.956.200.000	7.769.006.595	65,0%	-4.187.193.405
		73044	ការផ្តល់សេវា	12.000.000.000	11.225.605.974	93,5%	-774.394.026
		73045	សេវាគ្រប់គ្រងប្រតិបត្តិការប្រតិបត្តិការ	2.702.400.000	2.491.568.300	92,2%	-210.831.700
		73047	សេវាប្រតិបត្តិការប្រតិបត្តិការ	3.000.000.000	4.276.986.300	142,6%	+1.276.986.300



PP

ការគ្រប់គ្រងឆ្នាំ២០២១

តារាង "ខ១"

ចំណូលថវិកាថ្នាក់ជាតិ

ឯកតា: រៀល

ជំពូក	គណនី	អនុគណនី	បរិយាយ	ឆ្នាំ២០២១		អនុវត្ត/ច្បាប់ហិរញ្ញវត្ថុ	
				ច្បាប់ហិរញ្ញវត្ថុ	អនុវត្ត	%ច្បាប់	លើស(+)/ខ្វះ(-)
		73048	ផលពីសេវាផ្សេងៗទៀត	12.138.000.000	11.998.668.594	98,9%	-139.331.406
	7306		កម្រៃប្រតិបត្តិការផ្សេងៗទៀត	266.073.900.000	152.134.849.159	57,2%	-113.939.050.841
		73061	ចំណូលពីកាតព្វកិច្ចកាស៊ីណូ	198.089.000.000	11.716.581.003	5,9%	-186.372.418.997
		73062	ចំណូលពីកាតព្វកិច្ចឆ្នោត	3.137.000.000	3.986.892.092	127,1%	+849.892.092
		73065	ចំណូលពីអាជ្ញាប័ណ្ណនាំចេញ	35.000.000	50.000.000	142,9%	+15.000.000
		73066	ចំណូលពីអាជ្ញាប័ណ្ណក្នុងស្រុក	44.812.900.000	106.874.451.268	238,5%	+62.061.551.268
		73067	កម្រៃគ្រប់គ្រង និងទិដ្ឋាការនាំចេញ	20.000.000.000	29.506.924.796	147,5%	+9.506.924.796
	7307		ការជួលទ្រព្យសម្បត្តិរដ្ឋ	29.719.300.000	27.410.832.263	92,2%	-2.308.467.737
		73071	ការជួលដីទំនេរ	16.509.600.000	18.776.034.228	113,7%	+2.266.434.228
		73072	ការជួលដីមានអគារ	12.928.900.000	8.380.994.035	64,8%	-4.547.905.965
		73073	ការជួលអគារ ឬសំណង់ផ្សេងៗ	71.400.000	0	0,0%	-71.400.000
		73074	ការជួលសម្ភារ បរិក្ខារ មធ្យោបាយដឹកជញ្ជូន និងគ្រឿងចក្រ	209.400.000	253.804.000	121,2%	+44.404.000
	7308		ផលពីការគ្រប់គ្រងរដ្ឋបាល (២)	522.600.100.000	232.337.060.521	44,5%	-290.263.039.479
		73081	ចំណូលពីការផ្តល់លិខិតឆ្លងដែន	99.204.400.000	15.348.485.090	15,5%	-83.855.914.910
		73082	ចំណូលពីការផ្តល់ទិដ្ឋាការ	369.867.200.000	136.847.687.349	37,0%	-233.019.512.651
		73083	ចំណូលពីការលក់លេខចុះបញ្ជីយានយន្ត	6.500.000.000	15.492.778.617	238,4%	+8.992.778.617
		73084	ចំណូលពីការចុះបញ្ជីយានយន្ត និងជលយាន	3.898.000.000	9.196.048.863	235,9%	+5.298.048.863
		73085	ចំណូលពីការផ្តល់ប័ណ្ណបើកបរគ្រប់ប្រភេទ	1.300.000.000	2.221.371.825	170,9%	+921.371.825
		73086	ផលពីការត្រួតពិនិត្យអនាម័យសត្វ	4.592.000.000	7.983.950.100	173,9%	+3.391.950.100
		73087	ផលពីការត្រួតពិនិត្យគុណភាពផលិតផល និងការគោរពបទដ្ឋាន	37.238.500.000	45.246.738.677	121,5%	+8.008.238.677
74			ចំណូលពីការដាក់ពិន័យ និងការដាក់ទណ្ឌកម្ម	59.787.300.000	109.231.656.895	182,7%	+49.444.356.895
	7401		ផលពីការដាក់ពិន័យ និងការដាក់ទណ្ឌកម្ម	46.319.300.000	90.196.471.178	194,7%	+43.877.171.178
		74011	ការពិន័យជាប្រាក់លើបទល្មើសចរាចរណ៍ផ្លូវគោក	34.641.900.000	42.609.104.250	123,0%	+7.967.204.250
		74012	ការពិន័យ និងការដាក់ទណ្ឌកម្មពិន័យជាប្រាក់	11.677.400.000	47.587.366.928	407,5%	+35.909.966.928
	7403		ចំណូលពីការរឹបអូស	12.000.000.000	17.104.077.900	142,5%	+5.104.077.900
		74031	ចំណូលពីការរឹបអូសប្រាក់កក់	0	10.670.912.560		+10.670.912.560
		74032	ចំណូលពីការរឹបអូសទ្រព្យសម្បត្តិ	12.000.000.000	6.433.165.340	53,6%	-5.566.834.660
	7408		ផលពីការពិន័យផ្សេងៗ	1.468.000.000	1.931.107.817	131,5%	+463.107.817
		74081	ផលពីការពិន័យផ្សេងៗ	1.468.000.000	1.931.107.817	131,5%	+463.107.817
75			ការឧបត្ថម្ភ និង អំណោយ	132.255.000.000	153.097.488.336	115,8%	+20.842.488.336
	7504		ឧបត្ថម្ភធនពីក្រៅប្រទេស	130.000.000.000	87.760.157.390	67,5%	-42.239.842.610
		75042	ឧបត្ថម្ភធនពីក្រៅប្រទេសពហុភាគី	130.000.000.000	87.760.157.390	67,5%	-42.239.842.610
	7508		ចំណូលពីប្រភពផ្សេងៗ	2.255.000.000	2.806.108.446	124,4%	+551.108.446
			ផលពីការរួមចំណែកការពារបរិស្ថាន	2.255.000.000	2.806.108.446	124,4%	+551.108.446
			ចំណូលបដិភាគក្នុងនិងក្រៅប្រទេស	0	62.531.222.500		+62.531.222.500
	7517		ចំណូលបដិភាគពីប្រជាពលរដ្ឋ-សប្បុរសជន ក្នុងនិងក្រៅប្រទេស	0	62.531.222.500		+62.531.222.500
			ផ្តល់ហិរញ្ញវត្ថុ	120.007.000.000	139.181.278.145	116,0%	+19.174.278.145



Handwritten mark or signature.

ការគ្រប់គ្រងឆ្នាំ២០២១

តារាង "ខ១"

ចំណូលថវិកាថ្នាក់ជាតិ

ឯកតា: រៀល

ជំពូក	គណនី	អនុគណនី	បរិយាយ	ឆ្នាំ២០២១		អនុវត្ត/ច្បាប់ហិរញ្ញវត្ថុ	
				ច្បាប់ហិរញ្ញវត្ថុ	អនុវត្ត	%ច្បាប់	លើស(+)/ខ្វះ(-)
	7601		ការប្រាក់នៃការឱ្យខ្ចីនិងការប្រាក់នៃប្រាក់បញ្ញើ	120.007.000.000	101.495.571.460	84,6%	-18.511.428.540
		76011	ការប្រាក់លើការឱ្យខ្ចី	120.007.000.000	101.495.571.460	84,6%	-18.511.428.540
	7698		ផលហិរញ្ញវត្ថុផ្សេងទៀត	0	37.685.706.685		+37.685.706.685
		76981	ផលហិរញ្ញវត្ថុផ្សេងទៀត	0	37.685.706.685		+37.685.706.685
77			ផលផ្សេងៗ និងផលពិសេស	39.000.000	70.361.546.043	180.414,2%	+70.322.546.043
	7701		ចំណូលពីការបង់អតិរេក និងកម្រៃនៃកិច្ចប្រតិបត្តិការគ្រប់គ្រងផ្សេងៗ	0	27.229.117		+27.229.117
		77013	កម្រៃធនាគារ	0	27.229.117		+27.229.117
	7702		ផលនៃឯកជនការប្រើប្រាស់កម្មសហគ្រាសសាធារណៈ:	30.000.000	42.065.296.834	140.217,7%	+42.035.296.834
		77021	ផលនៃឯកជនការប្រើប្រាស់កម្មសហគ្រាសសាធារណៈ: (លក់)	0	41.580.869.566		+41.580.869.566
		77022	ផលនៃឯកជនការប្រើប្រាស់កម្មសហគ្រាសសាធារណៈ: (ដោះដូរ)	30.000.000	484.427.268	1.614,8%	+454.427.268
	7704		ចំណូលពីការលក់អគារជម្រះបញ្ជីសារពើភណ្ឌ	3.000.000	900.000	30,0%	-2.100.000
		77041	ចំណូលពីការលក់អគារជម្រះបញ្ជីសារពើភណ្ឌ	3.000.000	900.000	30,0%	-2.100.000
	7705		ចំណូលពីការលក់របស់រដ្ឋ ឧបករណ៍ និងសម្ភារបរិក្ខារអចលនវត្ថុ	6.000.000	0	0,0%	-6.000.000
		77052	ចំណូលពីការលក់របស់រដ្ឋ	3.000.000	0	0,0%	-3.000.000
		77054	ចំណូលពីការលក់ឧបករណ៍ការិយាល័យនិងគ្រឿងសង្ហារឹម	3.000.000	0	0,0%	-3.000.000
	7798		ផលពិសេសផ្សេងៗទៀត	0	28.268.120.092		+28.268.120.092
		77981	ផលពិសេសផ្សេងៗទៀត	0	28.268.120.092		+28.268.120.092
ខ. សរុបចំណូលមូលធន (ប្រុមទី១)				1.078.703.000.000	1.128.320.769.437	104,6%	+49.617.769.437
ប្រុមទី១: ចំណូលពិភ (ប្រុមទី១+ប្រុមទី២)				1.078.703.000.000	1.128.320.769.437	104,6%	+49.617.769.437
			ប្រុមទី១: ចំណូលពីប្រុមគណនី	221.203.000.000	56.881.911.733	25,7%	-164.321.088.267
27			អចលកម្មហិរញ្ញវត្ថុផ្សេងៗ	221.203.000.000	56.881.911.733	25,7%	-164.321.088.267
			ការឱ្យខ្ចី	221.203.000.000	56.881.911.733	25,7%	-164.321.088.267
		27011	ការឱ្យខ្ចី ទៅសហគ្រាសសាធារណៈ:	221.203.000.000	54.496.787.319	24,6%	-166.706.212.681
		27012	ការឱ្យខ្ចី ទៅសហគ្រាសឯកជន	0	2.385.124.414		+2.385.124.414
			ប្រុមទី២: ចំណូលពីប្រុមគណនី	857.500.000.000	1.071.438.857.704	124,9%	+213.938.857.704
50			ការខ្ចី	757.500.000.000	965.379.395.554	127,4%	+207.879.395.554
			ការខ្ចីក្រៅប្រទេស	757.500.000.000	965.379.395.554	127,4%	+207.879.395.554
		50021	ការខ្ចីក្រៅប្រទេស ពហុភាគី	757.500.000.000	1.215.492.000	0,2%	-756.284.508.000
		50022	ការខ្ចីក្រៅប្រទេស-ទ្វេភាគី	0	964.163.903.554		+964.163.903.554
75			ការឧបត្ថម្ភ និង អំណោយ	100.000.000.000	106.059.462.150	106,1%	+6.059.462.150
			ឧបត្ថម្ភធនពីក្រៅប្រទេស សម្រាប់ចំណាយវិនិយោគ	100.000.000.000	106.059.462.150	106,1%	+6.059.462.150
		75141	ឧបត្ថម្ភធនពីក្រៅប្រទេស-ទ្វេភាគី សម្រាប់ចំណាយវិនិយោគ	0	10.177.500.000		+10.177.500.000
		75142	ឧបត្ថម្ភធនពីក្រៅប្រទេសពហុភាគី សម្រាប់ចំណាយវិនិយោគ	100.000.000.000	95.881.962.150	95,9%	-4.118.037.850
			II. ចំណូលពីការលក់ទំនិញ និងសេវា	5.465.650.000.000	5.313.576.702.092	97,2%	-152.073.297.908
			ប្រុមទី២: ចំណូលពីប្រុមគណនី	5.465.650.000.000	5.313.576.702.092	97,2%	-152.073.297.908
			ប្រុមទី៣: ចំណូលពីប្រុមគណនី	4.603.200.000.000	3.790.352.965.235	82,3%	-812.847.034.765
			ការប្រើប្រាស់ប្រទេស	4.603.200.000.000	3.790.352.965.235	82,3%	-812.847.034.765



Handwritten signature or mark.

ការគ្រប់គ្រងឆ្នាំ២០២១

តារាង "ខ១"

ចំណូលថវិកាថ្នាក់ជាតិ

ឯកតា: រៀល

ជំពូក	គណនី	អនុគណនី	បរិយាយ	ឆ្នាំ២០២១		អនុវត្ត/ច្បាប់ហិរញ្ញវត្ថុ	
				ច្បាប់ហិរញ្ញវត្ថុ	អនុវត្ត	%ច្បាប់	លើស(+)/ខ្វះ(-)
		50021	ការខ្ចីក្រៅប្រទេស ពហុភាគី	1.841.280.000.000	1.300.734.185.946	70,6%	-540.545.814.054
		50022	ការខ្ចីក្រៅប្រទេស ទ្វេភាគី	2.761.920.000.000	2.489.618.779.289	90,1%	-272.301.220.711
75			ការឧបត្ថម្ភ និង អំណោយ	862.450.000.000	1.523.223.736.857	176,6%	+660.773.736.857
	7514		ឧបត្ថម្ភធនពីក្រៅប្រទេស សម្រាប់ចំណាយវិនិយោគ	862.450.000.000	1.523.223.736.857	176,6%	+660.773.736.857
		75141	ឧបត្ថម្ភធនពីក្រៅប្រទេស ទ្វេភាគី សម្រាប់ចំណាយវិនិយោគ	258.735.000.000	1.095.050.004.773	423,2%	+836.315.004.773
		75142	ឧបត្ថម្ភធនពីក្រៅប្រទេស ពហុភាគី សម្រាប់ចំណាយវិនិយោគ	603.715.000.000	428.173.732.084	70,9%	-175.541.267.916



Handwritten mark or signature.


ការគ្រប់គ្រងឆ្នាំ ២០២១

តារាង "ខ២"

ចំណូលថវិការបស់រដ្ឋបាលរាជធានី ខេត្ត

ឯកតា: រៀល

ជំពូក	គណនី	អនុគណនី	បរិយាយ	ឆ្នាំ២០២១		អនុវត្ត/ច្បាប់ហិរញ្ញវត្ថុ	
				ច្បាប់ហិរញ្ញវត្ថុ	អនុវត្ត	%ច្បាប់	លើស(+)/ខ្វះ(-)
ចំណូលថវិការបស់រដ្ឋបាលរាជធានី ខេត្ត (I+II)				2.226.108.875.000	2.943.806.897.514	132,2%	+ 717.698.022.514
I-ចំណូលមន្ត (ក+ខ)				2.226.108.875.000	2.943.806.897.514	132,2%	+ 717.698.022.514
ក-ចំណូលសារពើពន្ធ				1.050.323.000.000	1.790.551.035.957	170,5%	+ 740.228.035.957
70			ចំណូលសារពើពន្ធក្នុងស្រុក	1.050.323.000.000	1.790.551.035.957	170,5%	+ 740.228.035.957
	7001		ពន្ធដ្ឋាល់ (ពន្ធលើផលទុន ប្រាក់ចំណូល)	154.784.500.000	282.205.511.874	182,3%	+ 127.421.011.874
		70014	ពន្ធលើឈ្នួលចលននិងអចលនទ្រព្យ (រូបវន្តបុគ្គល)	154.784.500.000	276.505.400.375	178,6%	+ 121.720.900.375
		70015	ពន្ធលើឈ្នួលចលននិងអចលនទ្រព្យ (នីតិបុគ្គល)	0	5.700.111.499		+ 5.700.111.499
	7003		អាករពិសេស	116.799.100.000	135.475.502.323	116,0%	+ 18.676.402.323
		70035	អាករសម្រាប់ប័ក្ដិសាធារណៈ	116.799.100.000	135.475.502.323	116,0%	+ 18.676.402.323
	7004		អាករលើសេវាដែលបានកំណត់	4.998.000.000	2.545.051.772	50,9%	-2.452.948.228
		70045	អាករលើការស្នាក់នៅ	4.998.000.000	2.545.051.772	50,9%	-2.452.948.228
	7005		អាករលើការប្រើប្រាស់ទ្រព្យសម្បត្តិ ឬ ការអនុវត្តសកម្មភាព	256.238.500.000	443.532.080.480	173,1%	+187.293.580.480
		70053	ពន្ធប៉ាតង់	34.999.500.000	67.184.032.038	192,0%	+32.184.532.038
		70054	ពន្ធលើមធ្យោបាយដឹកជញ្ជូន និងយានជំនិះគ្រប់ប្រភេទ	221.239.000.000	376.348.048.442	170,1%	+155.109.048.442
	7006		ពន្ធប្រថាប់ត្រា	406.726.900.000	745.019.367.778	183,2%	+ 338.292.467.778
		70061	ពន្ធប្រថាប់ត្រា លើតម្លៃអចលនទ្រព្យចំពោះការផ្ទេរកម្មសិទ្ធិ ឬ សិទ្ធិកាន់កាប់	398.973.000.000	720.083.479.178	180,5%	+ 321.110.479.178
		70062	ពន្ធប្រថាប់ត្រា លើតម្លៃមធ្យោបាយដឹកជញ្ជូន ឬ យានយន្តចំពោះការផ្ទេរកម្មសិទ្ធិ	4.485.200.000	14.483.808.603	322,9%	+ 9.998.608.603
		70063	ពន្ធប្រថាប់ត្រា លើតម្លៃភាគហ៊ុនចំពោះការផ្ទេរភាគហ៊ុន	1.079.000.000	5.345.776.405	495,4%	+4.266.776.405
		70064	ពន្ធប្រថាប់ត្រា លើតម្លៃកិច្ចសន្យាចំពោះការផ្គត់ផ្គង់ទំនិញ ឬ សេវា	1.214.300.000	3.200.799.678	263,6%	+ 1.986.499.678
		70065	ពន្ធប្រថាប់ត្រា លើលិខិតមានលក្ខណៈគតិយុត្ត	975.400.000	1.905.503.914	195,4%	+ 930.103.914
	7007		ពន្ធលើអចលនទ្រព្យ	102.153.000.000	161.847.318.942	158,4%	+ 59.694.318.942
		70071	ពន្ធលើអចលនទ្រព្យ (រូបវន្តបុគ្គល)	92.929.000.000	120.512.344.893	129,7%	+ 27.583.344.893
		70072	ពន្ធលើអចលនទ្រព្យ (នីតិបុគ្គល)	5.130.000.000	13.630.103.597	265,7%	+ 8.500.103.597
		70073	ពន្ធលើដីធ្លីមិនបានប្រើប្រាស់	4.094.000.000	27.704.870.452	676,7%	+23.610.870.452
	7008		ចំណូលសារពើពន្ធផ្សេងៗទៀត	8.623.000.000	19.926.202.788	231,1%	+11.303.202.788
		70081	ពន្ធលើមធ្យោបាយ	8.623.000.000	19.926.202.788	231,1%	+11.303.202.788
ខ-ចំណូលមិនមែនសារពើពន្ធ (សរុប)				1.175.785.875.000	1.153.255.861.557	98,1%	-22.530.013.443
-ចំណូលមិនមែនសារពើពន្ធ (មិនបូកបញ្ចូលឧបត្ថម្ភពីថវិកាថ្នាក់ជាតិ)				214.527.000.000	257.043.434.444	119,8%	+42.516.434.444
72			ផលទុននៃទ្រព្យសម្បត្តិរដ្ឋ	14.082.600.000	47.037.365.609	334,0%	+32.954.765.609
	7200		ផលសម្បទាន	14.082.600.000	47.037.365.609	334,0%	+32.954.765.609
		72001	ផលពីនេសាទ	1.079.000.000	1.073.708.000	99,5%	-5.292.000
			សម្បទានរ៉ែ	10.850.200.000	43.821.507.226	403,9%	+32.971.307.226
		72002	ចំណែកយានជំនិះ	1.768.500.000	1.793.947.983	101,4%	+25.447.983
		72007	ចំណែកផលយាន	375.400.000	342.117.000	91,1%	-33.283.000
		72008	ផលសម្បទានផ្សេងៗ	9.500.000	6.085.400	64,1%	-3.414.600



Handwritten signature or mark.

ការគ្រប់គ្រងឆ្នាំ ២០២១
តារាង "ខ២"
ចំណូលថវិការបស់រដ្ឋបាលក្រុងបាត់ដំបង ខេត្ត

ឯកតា: រៀល

ជំពូក	គណនី	អនុគណនី	បរិយាយ	ឆ្នាំ២០២១		អនុវត្ត/ច្បាប់ហិរញ្ញវត្ថុ	
				ច្បាប់ហិរញ្ញវត្ថុ	អនុវត្ត	%ច្បាប់	លើស(+)/ខ្វះ(-)
73			ផលទុនពីការលក់ ជួលទ្រព្យសម្បត្តិ និងសេវា	197.760.400.000	204.800.983.431	103,6%	+7.040.583.431
	7300		ផលទុនតាមវិស័យ	16.677.100.000	16.325.368.622	97,9%	-351.731.378
		73003	ផលទុននៃសកម្មភាពទេសចរណ៍	809.700.000	35.613.880	4,4%	-774.086.120
		73004	ផលទុននៃសកម្មភាពវប្បធម៌	39.700.000	1.636.000	4,1%	-38.064.000
		73006	ផលទុនពីវិទ្យុនិងទូរទស្សន៍	226.600.000	181.724.800	80,2%	-44.875.200
		73008	ផលទុនផ្សេងៗទៀត	15.601.100.000	16.106.393.942	103,2%	+505.293.942
	7301		ការលក់ទ្រព្យសម្បត្តិនៃរដ្ឋបាលសាធារណៈ	1.790.600.000	495.053.800	27,6%	-1.295.546.200
		73011	ការលក់សម្ភារៈបរិក្ខារ សម្ភារៈខូចខាត សម្ភារៈសិក្សា	0	464.000		+464.000
		73012	លក់ឯកសារ លក់ប័ត្រ និងលិខិតបោះពុម្ពផ្សេងៗ	1.790.600.000	488.679.800	27,3%	-1.301.920.200
		73018	ការលក់ទ្រព្យសម្បត្តិនៃរដ្ឋបាលសាធារណៈផ្សេងៗទៀត	0	5.910.000		+5.910.000
	7302		ផលពីការគ្រប់គ្រងរដ្ឋបាល (1)	7.680.300.000	7.310.413.871	95,2%	-369.886.129
		73023	ផលពីការបង្កើតហត្ថលេខា	3.267.700.000	2.042.828.261	62,5%	-1.224.871.739
		73024	ផលពីការបង់សិទ្ធិប្រឡង	315.100.000	99.766.900	31,7%	-215.333.100
		73028	ចំណូលពីការអនុញ្ញាតិរដ្ឋបាលទម្រង់ការរដ្ឋបាល និងការគ្រប់គ្រងរដ្ឋបាលផ្សេងៗ	4.097.500.000	5.167.818.710	126,1%	+1.070.318.710
	7304		ការផ្តល់សេវាកម្ម	142.849.700.000	157.116.790.637	110,0%	+14.267.090.637
		73042	កម្រៃនៃការថែទាំ	561.000.000	462.687.729	82,5%	-98.312.271
		73043	សេវាសុវិយោធី	84.608.000.000	100.604.225.200	118,9%	+15.996.225.200
		73044	សេវាសំណង់	7.766.200.000	4.541.679.750	58,5%	-3.224.520.250
		73048	ផលពីសេវាផ្សេងៗទៀត	49.914.500.000	51.508.197.958	103,2%	+1.593.697.958
	7305		ផលពីទ្រព្យសម្បត្តិអចលនផ្សេងៗទៀត	7.387.600.000	7.328.258.053	99,2%	-59.341.947
		73051	ចំណូលពីសក្តិយាតដ្ឋាន	848.400.000	806.287.023	95,0%	-42.112.977
		73052	ការផ្តល់កន្លែងលក់ដូរក្នុងទីផ្សារ	1.873.500.000	697.535.000	37,2%	-1.175.965.000
		73053	ចំណូលពីកំពង់ចម្លង	1.128.900.000	1.716.440.450	152,0%	+587.540.450
		73054	ចំណូលពីយៀត្រី និងកន្លែងបែងចែកផលិតផល	123.900.000	102.824.800	83,0%	-21.075.200
		73055	ចំណូលពីកាស៊ីផ្សារ	3.049.900.000	3.531.601.850	115,8%	+481.701.850
		73058	ផលពីទ្រព្យសម្បត្តិអចលនផ្សេងៗ	363.000.000	473.568.930	130,5%	+110.568.930
	7306		កម្រៃប្រតិបត្តិការផ្សេងៗទៀត	982.100.000	1.671.002.883	170,1%	+688.902.883
		73066	ចំណូលពីអាជ្ញាបណ្ណក្នុងស្រុក	982.100.000	1.671.002.883	170,1%	+688.902.883
	7307		ការផ្តល់ទ្រព្យសម្បត្តិរដ្ឋ	166.500.000	209.208.400	125,7%	+42.708.400
		73071	ការផ្តល់ដីទំនេរ	50.400.000	208.900.400	414,5%	+158.500.400
		73072	ការផ្តល់ដីមានអគារ	24.100.000	0	0,0%	-24.100.000
		73073	ការផ្តល់អគារ ឬ សំណង់ផ្សេងៗ	92.000.000	308.000	0,3%	-91.692.000
		7308	ផលពីការគ្រប់គ្រងរដ្ឋបាល (2)	20.226.500.000	14.344.887.165	70,9%	-5.881.612.835
		7308	ផលពីការផ្តល់ទិដ្ឋាការ	0	368.000		+368.000
		73084	ចំណូលពីការចុះបញ្ជីយានយន្ត និងជលយាន	6.475.100.000	5.328.759.902	82,3%	-1.146.340.098



78

ការគ្រប់គ្រងឆ្នាំ ២០២១

តារាង "ខ២"

ចំណូលថវិការបស់រដ្ឋបាលរាជធានី ខេត្ត


ឯកតា: រៀល

ជំពូក	គណនី	កូដ អនុគណនី	បរិយាយ	ឆ្នាំ២០២១		អនុវត្ត/ច្បាប់ហិរញ្ញវត្ថុ	
				ច្បាប់ហិរញ្ញវត្ថុ	អនុវត្ត	%ច្បាប់	លើស(+)/ខ្វះ(-)
		73085	ចំណូលពីការផ្តល់ប័ណ្ណបើកបរគ្រប់ប្រភេទ	9.043.100.000	4.350.827.513	48,1%	-4.692.272.487
		73086	ផលពីការត្រួតពិនិត្យអនាម័យសត្វ	2.892.100.000	3.047.343.713	105,4%	+155.243.713
		73087	ផលពីការត្រួតពិនិត្យគុណភាពផលិតផល និងការគោរពបទដ្ឋាន	1.816.200.000	1.617.588.037	89,1%	-198.611.963
74			ចំណូលពីការដាក់ពិន័យ និងការដាក់ទណ្ឌកម្ម	2.085.200.000	4.389.913.939	210,5%	+2.304.713.939
	7401		ផលពីការដាក់ពិន័យ និងការដាក់ទណ្ឌកម្ម	2.025.200.000	4.376.213.939	216,1%	+2.351.013.939
		74012	ការពិន័យ និងការដាក់ទណ្ឌកម្មពិន័យជាប្រាក់	2.025.200.000	4.376.213.939	216,1%	+2.351.013.939
	7403		ចំណូលពីការរឹបអូស	0	3.500.000		+3.500.000
		74031	ចំណូលពីការរឹបអូសប្រាក់កក់	0	3.500.000		+3.500.000
	7408		ផលពីការពិន័យផ្សេងៗ	60.000.000	10.200.000	17,0%	-49.800.000
		74081	ផលពីការពិន័យផ្សេងៗ	60.000.000	10.200.000	17,0%	-49.800.000
75			ការឧបត្ថម្ភ និង អំណោយ	961.857.675.000	896.878.782.113	93,2%	-64.978.892.887
	7501		ឧបត្ថម្ភធនពីថ្នាក់ជាតិ	723.075.475.000	660.553.188.113	91,4%	-62.522.286.887
		75011	ឧបត្ថម្ភធនពីក្រសួង ស្ថាប័ន	14.604.600.000*	14.604.600.000	100,0%	0
		75016	ឧបត្ថម្ភធនពីក្រសួង ស្ថាប័ន សម្រាប់ធនធានហិរញ្ញវត្ថុមានភ្ជាប់លក្ខខណ្ឌ	708.470.875.000**	645.948.588.113	91,2%	-62.522.286.887
	7506		ចំណូលពីការអនុវត្តមុខងារជាក្នុងរដ្ឋបាល	0	4.000.000		+4.000.000
		75061	ពីក្រសួង ស្ថាប័ន	0	4.000.000		+4.000.000
	7508		ចំណូលពីប្រភពផ្សេងៗ	598.800.000	662.355.000	110,6%	+63.555.000
		75081	ផលពីការរួមចំណែកការពារបរិស្ថាន	598.800.000	662.355.000	110,6%	+63.555.000
	7520		ឧបត្ថម្ភធនពីមូលនិធិថ្នាក់ជាតិ	2.655.000.000	2.655.000.000	100,0%	0
		75203	ឧបត្ថម្ភធនពីមូលនិធិអភិរក្ស និងអភិវឌ្ឍន៍តំបន់អង្គរ	2.655.000.000***	2.655.000.000	100,0%	0
	7521		ឧបត្ថម្ភធនពីមូលនិធិរដ្ឋបាលថ្នាក់ក្រោមជាតិ	235.528.400.000	233.004.239.000	98,9%	-2.524.161.000
		75211	ឧបត្ថម្ភធនពីមូលនិធិរដ្ឋបាលក្រោមជាតិ ប្រភពពីរដ្ឋបាលរាជធានី ខេត្ត	235.528.400.000	233.004.239.000	98,9%	-2.524.161.000
76			ផលហិរញ្ញវត្ថុ	0	148.816.465		+148.816.465
	7698		ផលហិរញ្ញវត្ថុផ្សេងទៀត	0	148.816.465		+148.816.465
		76981	ផលហិរញ្ញវត្ថុផ្សេងទៀត	0	148.816.465		+148.816.465

* គួរលេខចំណូលថវិកានេះបូកបញ្ចូលនូវ ការផ្តល់ឥណទានថវិកាបន្ថែមដល់រដ្ឋបាលរាជធានី ខេត្តសម្រាប់ការគ្រប់គ្រងឆ្នាំ២០២១ សរុបចំណូលថវិកាចំនួន ១ ៧៩៨,០លានរៀល (យោងប្រកាសផ្ទេរឥណទានថវិកាសម្រាប់ការគ្រប់គ្រងឆ្នាំ២០២១) ក្នុងនោះ៖ ចំណូលថវិកាចំនួន ៤៩៨,០លានរៀល ដើម្បីផ្តល់ជូនរដ្ឋបាលខណ្ឌសម្រាប់ចំណាយបន្ទុកបុគ្គលិក និងមិនមែនបន្ទុកបុគ្គលិកនៃការិយាល័យជំនាញ ដែលធ្វើសមាហរណកម្មចូលទៅក្នុងរចនាសម្ព័ន្ធរដ្ឋបាលខណ្ឌ និង ចំណូលថវិកាចំនួន ១ ៣០០,០លានរៀល ផ្តល់ជូនរដ្ឋបាលខេត្ត ៤ (ខេត្តបន្ទាយមានជ័យ,ខេត្តបាត់ដំបង,ខេត្តសៀមរាប និងខេត្តព្រះសីហនុ) សម្រាប់ឧបត្ថម្ភដល់មជ្ឈមណ្ឌលស្ថានីតិសម្បទាអ្នកច្រៀងច្រៀង ចំនួន៥ កន្លែង ។

** គួរលេខនេះបូកបញ្ចូលនូវចំណូលថវិកាចំនួន ១៨ ០៧៦,៩លានរៀល ផ្តល់ជូនមន្ទីរសុខាភិបាលទាំង២០ រាជធានី ខេត្ត សម្រាប់ការគ្រប់គ្រងឆ្នាំ២០២១ ដើម្បីបើកប្រាក់បៀវត្សជូនមន្ត្រីរាជការសម្រាប់ប្រយុទ្ធប្រឆាំងនឹងជំងឺកូវីដ-១៩ ដែលរាជរដ្ឋាភិបាលបានបញ្ចូលក្របខណ្ឌក្នុងឆ្នាំ២០២១ ដោយយោងប្រកាសបន្ថែមឥណទានថវិការបស់ថ្នាក់ជាតិសម្រាប់ការគ្រប់គ្រងឆ្នាំ២០២១ ។

*** គួរលេខនេះបូកបញ្ចូលនូវចំណូលថវិកាចំនួន ២ ៦៥៥,០លានរៀល ឧបត្ថម្ភធនផ្តល់ជូនសាលាខេត្តសៀមរាប ពីមូលនិធិអភិរក្សនិងអភិវឌ្ឍន៍តំបន់អង្គរ ដោយយោងប្រកាសផ្ទេរឥណទានថវិកាសម្រាប់ការគ្រប់គ្រងឆ្នាំ២០២១ ។



(Handwritten signature)

ការគ្រប់គ្រងឆ្នាំ ២០២១

តារាង "ខក"

ចំណូលថវិការបស់រដ្ឋបាលក្រុង ស្រុក

ឯកតា: រៀល

ជំពូក	គណនី	អនុគណនី	បរិយាយ	ឆ្នាំ២០២១		អនុវត្ត/ច្បាប់ហិរញ្ញវត្ថុ	
				ច្បាប់ហិរញ្ញវត្ថុ	អនុវត្ត	%ច្បាប់	លើស(+)/ខ្វះ(-)
ចំណូលថវិការបស់រដ្ឋបាលក្រុង ស្រុក (I+II)				527.689.867.000	509.867.385.221	96,6%	-17.822.481.779
I-ចំណូលចរន្ត (ក+ខ)				527.689.867.000	509.867.385.221	96,6%	-17.822.481.779
ក-ចំណូលសារពើពន្ធ				0	0		0
ខ-ចំណូលមិនមែនសារពើពន្ធ (សរុប)				527.689.867.000	509.867.385.221	96,6%	-17.822.481.779
-ចំណូលមិនមែនសារពើពន្ធ (មិនបូកបញ្ចូលឧបត្ថម្ភពីថវិកាថ្នាក់ជាតិ)				30.213.300.000	27.823.113.406	92,1%	-2.390.186.594
73			ផលទុនពីការលក់ ជួលទ្រព្យសម្បត្តិ និងសេវា	11.973.300.000	9.418.546.517	78,7%	-2.554.753.483
	7302		ផលពីការគ្រប់គ្រងរដ្ឋបាល (1)	9.312.800.000	7.542.789.259	81,0%	-1.770.010.741
		73023	ផលពីការបង្កើតសក្រានស	0	75.000		+75.000
		73028	ចំណូលពីការអនុញ្ញាតិរដ្ឋបាលទម្រង់ការរដ្ឋបាល និងការគ្រប់គ្រងរដ្ឋបាលផ្សេងៗ	*	7.542.714.259	81,0%	-1.770.085.741
	7304		ការផ្តល់សេវាកម្ម	2.650.500.000	1.871.453.658	70,6%	-779.046.342
		73043	សេវាសុរិយោដី	1.083.130.000	722.767.810	66,7%	-360.362.190
		73044	សេវាសំណង់	1.440.600.000	1.002.158.558	69,6%	-438.441.442
		73048	ផលពីសេវាផ្សេងៗទៀត	126.770.000	146.527.290	115,6%	+19.757.290
	7306		កម្រៃប្រតិបត្តិការផ្សេងទៀត	0	4.303.600		+4.303.600
		73066	ចំណូលពីអាជ្ញាបណ្ណក្នុងស្រុក	0	4.303.600		+4.303.600
	7308		ផលពីការគ្រប់គ្រងរដ្ឋបាល (2)	10.000.000	0	0,0%	-10.000.000
		73084	ចំណូលពីការចុះបញ្ជីយានយន្ត និងជលយាន	10.000.000	0	0,0%	-10.000.000
75			ការឧបត្ថម្ភ និង អំណោយ	515.716.567.000	500.301.753.815	97,0%	-15.414.813.185
	7501		ឧបត្ថម្ភធនពីថ្នាក់ជាតិ	479.898.267.000	467.397.596.185	97,4%	-12.500.670.815
		75011	ឧបត្ថម្ភធនពីក្រសួង ស្ថាប័ន	**	345.479.330.000	99,8%	-647.070.000
		75016	ឧបត្ថម្ភធនពីក្រសួង ស្ថាប័ន សម្រាប់ធនធានហិរញ្ញវត្ថុមានភ្ជាប់លក្ខខណ្ឌ	***	121.918.266.185	91,1%	-11.853.600.815
	7502		ឧបត្ថម្ភធនរវាងរដ្ឋបាលថ្នាក់ក្រោមជាតិ	17.830.000.000	17.829.000.000	100,0%	-1.000.000
		75021	ឧបត្ថម្ភធនពីរាជធានី នេត្ត	****	17.829.000.000	100,0%	-1.000.000
	7506		ចំណូលពីការអនុវត្តមុខងារជាភ្នាក់ងារ	410.000.000	424.482.000	103,5%	+14.482.000
		75061	ពីក្រសួង ស្ថាប័ន	*****	424.482.000	103,5%	+14.482.000
	7513		ចំណូលពីការចូលរួមចំណែករបស់ប្រជាពលរដ្ឋមូលដ្ឋាន	0	4.000.000		+4.000.000
		75131	ចំណូលពីការចូលរួមចំណែករបស់ប្រជាពលរដ្ឋមូលដ្ឋានក្នុងការអនុវត្តគម្រោងអភិវឌ្ឍន៍	0	4.000.000		+4.000.000
	7520		ឧបត្ថម្ភធនពីមូលនិធិថ្នាក់ជាតិ	11.353.000.000	9.795.686.100	86,3%	-1.557.313.900
		75202	ឧបត្ថម្ភធនពីមូលនិធិវិនិយោគរដ្ឋបាលថ្នាក់ក្រោមជាតិ	*****	9.795.686.100	86,3%	-1.557.313.900
		75203	ឧបត្ថម្ភធនពីមូលនិធិរដ្ឋបាលថ្នាក់ក្រោមជាតិ	6.225.300.000	4.850.989.530	77,9%	-1.374.310.470
		75212	ឧបត្ថម្ភធនពីមូលនិធិរដ្ឋបាលក្រោមជាតិ ប្រភពពីរដ្ឋបាលក្រុង ស្រុក	6.225.300.000	4.850.989.530	77,9%	-1.374.310.470



Handwritten mark or signature.

ការគ្រប់គ្រងឆ្នាំ ២០២១

តារាង "ខ៣"

ចំណូលថវិការបស់រដ្ឋបាលក្រុង ស្រុក

ឯកតា: រៀល

ជំពូក	គណនី	អនុគណនី	បរិយាយ	ឆ្នាំ ២០២១		អនុវត្ត/ច្បាប់ហិរញ្ញវត្ថុ	
				ច្បាប់ហិរញ្ញវត្ថុ	អនុវត្ត	%ច្បាប់	លើស(+)/ខ្វះ(-)
76			ផលហិរញ្ញវត្ថុ	0	147.084.889		+147.084.889
	7698		ផលហិរញ្ញវត្ថុផ្សេងទៀត	0	147.084.889		+147.084.889
		76981	ផលហិរញ្ញវត្ថុផ្សេងទៀត	0	147.084.889		+147.084.889

* តួលេខនេះបូកបញ្ចូលបន្ថែមថវិកាចំនួន ១៧១,០លានរៀល ប្រកាសបន្ថែមឥណទាន ចំណូលពីការផ្តល់សេវារដ្ឋបាលនៅការិយាល័យច្រកចេញចូលតែមួយសម្រាប់បែងចែកប្រាក់ រង្វាន់លើកទឹកចិត្ត។

** តួលេខនេះបូកបន្ថែមថវិកាចំនួន ៨ ០៣១,០លានរៀល ប្រកាសបន្ថែមឥណទានការិយាល័យជំនាញ ២០វិស័យ ដែលសមាហរណកម្មចូលរចនាសម្ព័ន្ធក្រុង ស្រុក។

*** តួលេខនេះបូកបន្ថែមថវិកាចំនួន ៨៤,៩លានរៀល ប្រកាសបន្ថែមឥណទានសម្រាប់ការផ្ទេរមុខងារអប់រំនៅខេត្តបាត់ដំបង។

**** តួលេខនេះបូកបន្ថែមថវិកា ៖ (១) ឥណទានថវិកាសេវាអនាម័យបរិស្ថានចំនួន ៨ ០០០,០លានរៀល និង (២) ឥណទានចំណូលសារពើពន្ធចែករំលែកពីរដ្ឋបាលខេត្ត ៤% ជូន រដ្ឋបាលក្រុង ស្រុក ចំនួន ៩ ៨៣០,០លានរៀល។

***** តួលេខនេះបូកបន្ថែមថវិកាចំនួន ៤១០,០លានរៀល ប្រកាសបន្ថែមឥណទានថវិកាពីការផ្ទេរមុខងាររបស់ក្រសួងអភិវឌ្ឍន៍ជនបទ សម្រាប់ចំណាយអភិវឌ្ឍន៍។

***** តួលេខនេះបូកបន្ថែមថវិកាចំនួន ១១ ៣៥៣,០លានរៀល ប្រកាសបន្ថែមឥណទានថវិកាពីមូលនិធិវិនិយោគរដ្ឋបាលថ្នាក់ក្រោមជាតិ សម្រាប់ចំណាយអភិវឌ្ឍន៍។



Handwritten mark or signature.