



**ព្រះរាជក្រម**

**យើង**

នស/រកម/១២២២/ ០១៤

<b>រដ្ឋសភា</b>	
<b>ចល</b>	លេខ <u>៤៣១០</u>
	ថ្ងៃទី <u>២០</u> ខែ <u>១២</u> ឆ្នាំ <u>២០២២</u> ម៉ោង <u>៧:៣០</u>
	បញ្ជូនទៅ <u>រ.ន</u>

**ព្រះករុណាព្រះបាទសម្តេចព្រះបរមនាថ នរោត្តម សីហមុនី**  
**សមានភូមិជាតិសាសនា រក្ខតខត្តិយា ខេមរារដ្ឋរាស្ត្រ ពុទ្ធិន្ទ្រាធរាមហាក្សត្រ**  
**ខេមរាជនា សមូហោភាស កម្ពុជឯករាជរដ្ឋបូរណសន្តិ សុភមង្គលា សិរីវិបុលា**  
**ខេមរាស្រីពិរាស្ត្រ ព្រះចៅក្រុងកម្ពុជាធិបតី**

- បានទ្រង់យល់រដ្ឋធម្មនុញ្ញនៃព្រះរាជាណាចក្រកម្ពុជា
- បានទ្រង់យល់ព្រះរាជក្រឹត្យលេខ នស/រកត/០៩១៨/៩២៥ ចុះថ្ងៃទី៦ ខែកញ្ញា ឆ្នាំ២០១៨ ស្តីពីការតែងតាំងរាជរដ្ឋាភិបាលនៃព្រះរាជាណាចក្រកម្ពុជា
- បានទ្រង់យល់ព្រះរាជក្រឹត្យលេខ នស/រកត/០៣២០/៤២១ ចុះថ្ងៃទី៣០ ខែមីនា ឆ្នាំ២០២០ ស្តីពីការតែងតាំងនិងកែសម្រួលសមាសភាពរាជរដ្ឋាភិបាលនៃព្រះរាជាណាចក្រកម្ពុជា
- បានទ្រង់យល់ព្រះរាជក្រមលេខ នស/រកម/០៦១៨/០១២ ចុះថ្ងៃទី២៨ ខែមិថុនា ឆ្នាំ២០១៨ ដែលប្រកាសឱ្យប្រើច្បាប់ស្តីពីការរៀបចំនិងការប្រព្រឹត្តទៅនៃគណៈរដ្ឋមន្ត្រី
- បានទ្រង់យល់ព្រះរាជក្រមលេខ នស/រកម/០១៩៦/១៨ ចុះថ្ងៃទី២៤ ខែមករា ឆ្នាំ១៩៩៦ ដែលប្រកាសឱ្យប្រើច្បាប់ស្តីពីការបង្កើតក្រសួងសេដ្ឋកិច្ចនិងហិរញ្ញវត្ថុ
- បានទ្រង់យល់សេចក្តីក្រាបបង្គំទូលថ្វាយរបស់សម្តេចអគ្គមហាសេនាបតីតេជោ ហ៊ុន សែន នាយករដ្ឋមន្ត្រីនៃព្រះរាជាណាចក្រកម្ពុជា

**ប្រកាសឱ្យប្រើ**

ច្បាប់ស្តីពីហិរញ្ញវត្ថុសម្រាប់ការគ្រប់គ្រងឆ្នាំ២០២៣ ដែលរដ្ឋសភាបានអនុម័តកាលពីថ្ងៃទី២៩ ខែវិច្ឆិកា ឆ្នាំ២០២២ នាសម័យប្រជុំរដ្ឋសភា លើកទី៨ នីតិកាលទី៦ ហើយដែលព្រឹទ្ធសភាបានពិនិត្យចប់សព្វគ្រប់លើទម្រង់និងគតិច្បាប់នេះទាំងស្រុងកាលពីថ្ងៃទី៨ ខែធ្នូ ឆ្នាំ២០២២ នាសម័យប្រជុំពេញអង្គលើកទី៩ នីតិកាលទី៤ ហើយដែលមានសេចក្តីទាំងស្រុងដូចតទៅ៖



ច្បាប់  
ស្តីពី

ហិរញ្ញវត្ថុសម្រាប់ការ  
គ្រប់គ្រងឆ្នាំ២០២៣



# ជំពូកទី១ ថវិកាថ្នាក់ជាតិ

## មាត្រា ១ .-

ត្រូវបានអនុញ្ញាតសម្រាប់ការគ្រប់គ្រងឆ្នាំ២០២៣ ឱ្យប្រមូលចំណូលបង់ចូលថវិកា ថ្នាក់ជាតិនៃវិស័យហិរញ្ញវត្ថុ វិភាគទាន អាករ ផលទុន និងចំណូលនានា ព្រមទាំងធ្វើឱ្យសម្រេចនូវ ឧបត្ថម្ភធនវិនិយោគនិងការខ្ចីតាមមតិកាថវិកា ដូចមានចែងក្នុងតារាង "ក១" ដែលភ្ជាប់មក ជាមួយច្បាប់នេះ ក្នុងទឹកប្រាក់សរុបចំនួន៣៤ ១៦៥ ១៦៣លានរៀល ដែលត្រូវបានបែងចែក ដូចតទៅ ៖

- ចំណូលចរន្ត.....២៥ ៥៦៤ ៤២៨លានរៀល
- ចំណូលមូលធន.....៨ ៦០០ ៧៣៥លានរៀល
  - + ចំណូលមូលធនក្នុងប្រទេស.....១ ១៤៤ ៨១២លានរៀល
  - + ចំណូលមូលធនក្រៅប្រទេស..... ៧ ៤៥៥ ៩២៣លានរៀល
    - មូលនិធិទ្រទ្រង់ថវិកាហិរញ្ញប្បទានដោយដៃគូអភិវឌ្ឍ  
..... ១ ២៨២ ៥០៨លានរៀល
    - វិនិយោគសាធារណៈដោយហិរញ្ញប្បទានក្រៅប្រទេស  
.....៦ ១៧៣ ៤១៥លានរៀល។

## មាត្រា ២ .-

ចំនួនទឹកប្រាក់អតិបរមានៃឥណទានចំណាយថវិកាថ្នាក់ជាតិសម្រាប់ការគ្រប់គ្រង ឆ្នាំ២០២៣ ត្រូវបានកំណត់ស្មើនឹង៣៦ ៦០៣ ៦៩៨លានរៀល ដែលត្រូវបានបែងចែកដូចតទៅ ៖

- ចំណាយចរន្ត.....២០ ៨៣៩ ៤២៥លានរៀល
- ចំណាយមូលធន..... ១៥ ៧៦៤ ២៧៣លានរៀល
  - ក- វិនិយោគសាធារណៈដោយហិរញ្ញប្បទានក្នុងប្រទេស  
.....៧ ៧៣០ ៩៧១លានរៀល
    - ដោយថវិកាថ្នាក់ជាតិ..... ៦ ៤៤៨ ៤៦៣លានរៀល
      - គម្រោងវិនិយោគផ្ទាល់.....៥ ៧១៩ ១៥៩លានរៀល
      - បដិភាគក្នុងការអនុវត្តគម្រោងហិរញ្ញប្បទានក្រៅប្រទេស  
..... ៧២៩ ៣០៤លានរៀល



- ដោយមូលនិធិទ្រទ្រង់ថវិកាហិរញ្ញប្បទានដោយដៃគូអភិវឌ្ឍ  
..... ១ ២៨២ ៥០៨លានរៀល

ខ- វិនិយោគសាធារណៈដោយហិរញ្ញប្បទានក្រៅប្រទេស  
..... ៦ ១៧៣ ៤១៥លានរៀល

គ- ការទូទាត់ការខ្ចី..... ១ ៨៥៩ ៨៨៧លានរៀល។

**មាត្រា ៣ .-**

សម្រាប់ការគ្រប់គ្រងឆ្នាំ២០២៣ ចំនួនទឹកប្រាក់ជាអតិបរមានៃឥណទានចំណាយចរន្ត ថវិកាថ្នាក់ជាតិត្រូវបានកំណត់ស្មើនឹង២០ ៨៣៩ ៤២៥លានរៀល និងឥណទានចំណាយមូលធន ដោយហិរញ្ញប្បទានក្នុងប្រទេសត្រូវបានកំណត់ស្មើនឹង៧ ៧៣០ ៩៧១លានរៀល។

ឥណទានទាំងនេះត្រូវបានបែងចែកតាមក្រសួងនីមួយៗ និងតាមស្ថាប័នប្រហាក់ប្រហែល នីមួយៗ និងទៅតាមប្រភេទចំណាយ ដូចមានចែងក្នុងតារាង "ខ១" និងតារាង "ខ១.១" ដែលភ្ជាប់មកជាមួយច្បាប់នេះ។

**មាត្រា ៤ .-**

ចំនួនទឹកប្រាក់នៃឥណទានចំណាយមូលធនដោយហិរញ្ញប្បទានក្រៅប្រទេសសម្រាប់ ការគ្រប់គ្រងពីឆ្នាំ២០២៣ ដល់ឆ្នាំ២០២៥ ត្រូវបានកំណត់ស្មើនឹង២៦ ២៦៣ ៩៧៧លានរៀល។

ឥណទាននេះត្រូវបានបែងចែកតាមក្រសួងនីមួយៗ និងតាមស្ថាប័នប្រហាក់ប្រហែល នីមួយៗតាមគម្រោងនិងតាមឆ្នាំ ដូចមានចែងក្នុងតារាង "គ១" ដែលភ្ជាប់មកជាមួយច្បាប់នេះ។

**មាត្រា ៥ .-**

ចំនួនទឹកប្រាក់ជាអតិបរមានៃឥណទានភ្ជាប់សន្យា និងឥណទានទូទាត់សម្រាប់ចំណាយ មូលធនថវិកាថ្នាក់ជាតិសម្រាប់ការគ្រប់គ្រងឆ្នាំ២០២៣ ត្រូវបានកំណត់ដូចខាងក្រោម ៖

- ឥណទានភ្ជាប់សន្យា..... ១៥ ៧៦៤ ២៧៣លានរៀល
- ឥណទានទូទាត់..... ១៥ ៧៦៤ ២៧៣លានរៀល។

ឥណទាននេះត្រូវបានបែងចែកដូចតទៅ ៖

ក. វិនិយោគសាធារណៈដោយហិរញ្ញប្បទានក្នុងប្រទេស

- ឥណទានភ្ជាប់សន្យា..... ៧ ៧៣០ ៩៧១លានរៀល
- ឥណទានទូទាត់..... ៧ ៧៣០ ៩៧១លានរៀល



ខ. វិនិយោគសាធារណៈដោយហិរញ្ញប្បទានក្រៅប្រទេស

- ឥណទានភ្ជាប់សន្យា..... ៦ ១៧៣ ៤១៥លានរៀល
- ឥណទានទូទាត់..... ៦ ១៧៣ ៤១៥លានរៀល

គ. ការទូទាត់ការខ្ចី

- ឥណទានភ្ជាប់សន្យា..... ១ ៨៥៩ ៨៨៧លានរៀល
- ឥណទានទូទាត់..... ១ ៨៥៩ ៨៨៧លានរៀល។

ឥណទាននេះត្រូវបានបែងចែកតាមក្រសួងនីមួយៗ និងតាមស្ថាប័នប្រហាក់ប្រហែលនីមួយៗដូចមានចែងក្នុងតារាង "គ២" និងតារាង "ឃ" ដែលភ្ជាប់មកជាមួយច្បាប់នេះ។

**មាត្រា ៦ .-**

តុល្យភាពនៃថវិកាថ្នាក់ជាតិសម្រាប់ការគ្រប់គ្រងឆ្នាំ២០២៣ រវាងស្ថានភាពចំណូលនិងចំណាយថវិកាដែលត្រូវបានរៀបចំនៅក្នុងតារាង "ក១" ស្តីពីចំណូលថវិកាថ្នាក់ជាតិ និងតារាង "ខ១" ស្តីពីចំណាយថវិកាថ្នាក់ជាតិ មានបង្ហាញនៅក្នុងតារាង "ង" ភ្ជាប់មកជាមួយច្បាប់នេះ ដែលត្រូវបានកំណត់ដូចខាងក្រោម ៖

- ចំណូលក្នុងប្រទេសសរុប..... ២៥ ៨៩៦ ២៤០លានរៀល
  - + ចំណូលចរន្ត..... ២៥ ៥៦៤ ៤២៨លានរៀល
  - + ចំណូលមូលធនក្នុងប្រទេស (មិនគិតចំណូលបានមកពីការបោះផ្សាយមូលបត្ររដ្ឋ)..... ៣៣១ ៨១២លានរៀល
- ចំណាយថវិកាសរុប..... ៣៤ ៧៤៣ ៨១១លានរៀល
  - + ចំណាយចរន្ត..... ២០ ៨៣៩ ៤២៥លានរៀល
  - + ចំណាយមូលធន (មិនគិតការទូទាត់ការខ្ចី)..... ១៣ ៩០៤ ៣៨៦លានរៀល
- អតិរេកនៃថវិកាចរន្ត..... (+) ៤ ៧២៥ ០០៣លានរៀល
- ឱនភាពសរុបនៃថវិកាថ្នាក់ជាតិ..... (-) ៨ ៨៤៧ ៥៧១លានរៀល
- ហិរញ្ញប្បទាននៃឱនភាព..... (+) ៨ ៨៤៧ ៥៧១លានរៀល
  - + ហិរញ្ញប្បទានក្រៅប្រទេស..... (+) ៥ ៥៩៦ ០៣៦លានរៀល
  - + ហិរញ្ញប្បទានក្នុងប្រទេស..... (+) ៣ ២៥១ ៥៣៥លានរៀល
    - បញ្ជីរាជរដ្ឋាភិបាល..... (+) ២ ៤៣៨ ៥៣៥លានរៀល
    - បោះផ្សាយមូលបត្ររដ្ឋ..... (+) ៨១៣ ០០០លានរៀល។



*(Handwritten mark)*

# ជំពូកទី២

## ការខ្ចីនិងការធានារបស់រដ្ឋ

### មាត្រា៧ .-

សម្រាប់ការគ្រប់គ្រងឆ្នាំ២០២៣ អនុម័តយល់ព្រមឱ្យរាជរដ្ឋាភិបាលខ្ចីប្រាក់ពីគេក្នុងកម្រិត១ ៧០០ ០០០ ០០០SDR(មួយប៊ីលានប្រាំពីររយលានអេសដេអ៊ែ)។

ការខ្ចីដែលត្រូវចុះកិច្ចសន្យាក្នុងកម្រិតខាងលើ ត្រូវមានលក្ខណៈជាការខ្ចីសម្បទានដែលត្រូវសងវិញជាមួយការប្រាក់អនុគ្រោះ។

នៅក្នុងលក្ខខណ្ឌនេះ រដ្ឋមន្ត្រីក្រសួងសេដ្ឋកិច្ចនិងហិរញ្ញវត្ថុ ជាអ្នកមានសិទ្ធិស្របច្បាប់តែមួយគត់ តាមការប្រទានសិទ្ធិជាលាយលក្ខណ៍អក្សររបស់នាយករដ្ឋមន្ត្រីនៃព្រះរាជាណាចក្រកម្ពុជាក្នុងការចុះហត្ថលេខាលើការខ្ចី ជាគុណប្រយោជន៍នៃថវិកាទូទៅរបស់រដ្ឋ ឬលើការធានារបស់រដ្ឋ ហើយត្រូវធ្វើរបាយការណ៍ស្តីពីការអនុវត្តនៃការខ្ចីនិងការធានានេះ ជូនរដ្ឋសភានិងព្រឹទ្ធសភារៀងរាល់ ៦ខែម្តង។

### មាត្រា៨ .-

សម្រាប់ការគ្រប់គ្រងឆ្នាំ២០២៣ អនុម័តយល់ព្រមឱ្យរាជរដ្ឋាភិបាលបោះផ្សាយលក់មូលបត្ររដ្ឋក្នុងកម្រិត៨១៣ ០០០ ០០០ ០០០រៀល(ប្រាំបីរយដប់បីប៊ីលានរៀល) ដើម្បីសងប្រាក់ដើមនៃការបោះផ្សាយមូលបត្ររដ្ឋឆ្នាំ២០២២ និងដើម្បីធ្វើហិរញ្ញប្បទានលើគម្រោងវិនិយោគដែលអាចផ្តល់ចំណូលដោយត្រង់មករាជរដ្ឋាភិបាលនិងផ្តល់ផលរហ័សដើម្បីធានាប្រសិទ្ធភាពនៃការវិនិយោគនិងចីរភាពនៃការគ្រប់គ្រងបំណុលនិងថវិកាជាតិ។

### មាត្រា៩ .-

សម្រាប់ការគ្រប់គ្រងឆ្នាំ២០២៣ អនុម័តយល់ព្រមឱ្យរាជរដ្ឋាភិបាលឱ្យអគ្គិសនីកម្ពុជាខ្ចីនូវកញ្ចប់ឥណទានជាទឹកប្រាក់ចំនួន៤០៦ ៥០០ ០០០ ០០០រៀល(បួនរយប្រាំមួយប៊ីលានប្រាំរយលានរៀល) សម្រាប់គ្រៀមដោះស្រាយថវិកាជូនអគ្គិសនីកម្ពុជា ដើម្បីធានាស្ថិរភាពថ្លៃអគ្គិសនីកុំឱ្យលើសកម្រិតថ្លៃកំពុងអនុវត្តបច្ចុប្បន្នជូនប្រជាពលរដ្ឋប្រើប្រាស់។

ច្បាប់ស្តីពីការទូទាត់ថវិកាទូទៅរបស់រដ្ឋសម្រាប់ការគ្រប់គ្រងឆ្នាំ២០២៣ នឹងត្រូវអនុម័តនូវចំនួនទឹកប្រាក់ជាក់ស្តែងនៃការខ្ចីនេះ។



*(Handwritten mark)*

**មាត្រា ១០ .-**

មិនអនុញ្ញាតឱ្យក្រសួងឬស្ថាប័នសាធារណៈណាមួយចំណុះរដ្ឋ មានសិទ្ធិចុះហត្ថលេខា ក្រោមរូបភាពបោះផ្សាយមូលបត្ររយៈពេលវែង មធ្យម ខ្លី ឬឥណទានអ្នកផ្គត់ផ្គង់ ឬចុះ កិច្ចសន្យាក្រោមរូបភាពទទួលបន្ទុកខ្លី ឬការធានាកិច្ចសន្យា ដែលបានចុះហត្ថលេខាដោយស្ថាប័ន សាធារណៈឬឯកជន ឬចុះកិច្ចសន្យាក្រោមរូបភាពកិច្ចសន្យាផ្សេងៗទៀត ដែលត្រូវសងបំណុល តាមកាលកំណត់ ឬតាមឆ្នាំ ឬបង្កើតកាតព្វកិច្ចហិរញ្ញវត្ថុដទៃទៀតដល់រាជរដ្ឋាភិបាលដែលស្ថិត នៅក្រៅការអនុញ្ញាតនៃច្បាប់ហិរញ្ញវត្ថុនិងលក្ខខណ្ឌទាំងឡាយដែលច្បាប់នេះបានកំណត់នោះទេ។

**ជំពូកទី ៣**

**និយ័តនាវូបនីយកម្មនៃកិច្ចប្រតិបត្តិការ**

**ចំណាយថវិកាបន្ថែមសម្រាប់ការគ្រប់គ្រងឆ្នាំ២០២២**

**មាត្រា ១១ .-**

ដោយអនុលោមតាមបទប្បញ្ញត្តិនៃមាត្រា៦១នៃច្បាប់ស្តីពីប្រព័ន្ធហិរញ្ញវត្ថុសាធារណៈដែល ប្រកាសឱ្យប្រើដោយព្រះរាជក្រមលេខ នស/រកម/០៥០៨/០១៦ ចុះថ្ងៃទី១៣ ខែឧសភា ឆ្នាំ២០០៨ ត្រូវបានយល់ព្រមជាគោលការណ៍ដូចខាងក្រោម ៖

ក- ផ្តល់ឥណទានថវិកាបន្ថែមដល់ថវិកាទូទៅរបស់រដ្ឋសម្រាប់ការគ្រប់គ្រងឆ្នាំ២០២២ ទឹកប្រាក់ចំនួន៥០២ ៤០០លានរៀល ជូនក្រសួងសេដ្ឋកិច្ចនិងហិរញ្ញវត្ថុ ដើម្បីចំណាយលើ ការអនុវត្តកម្មវិធីជំនួយសង្គម រួមមាន ៖

- ចំណាយលើការបន្តអនុវត្តកម្មវិធីឧបត្ថម្ភសាច់ប្រាក់ជួយគ្រួសារក្រីក្រនិងងាយរងគ្រោះ ចំនួន៣៧៩ ៤០០លានរៀល

- ចំណាយលើការអនុវត្តកម្មវិធីឧបត្ថម្ភសាច់ប្រាក់ជូនគ្រួសារងាយរងហានិភ័យ(គ្រួសារ ដែលមានជីវភាពក្រីក្រនិងបន្ទាត់នៃភាពក្រីក្រ) ដែលងាយរងផលប៉ះពាល់ពីសម្ពាធអតិផរណា ចំនួន១២៣ ០០០លានរៀល។

ខ- ហិរញ្ញប្បទានពីអតិរេករបស់រដ្ឋបាលឃុំ សង្កាត់ចំនួន២៣៨ ៧៩៥,៤លានរៀល ដើម្បីប្រើប្រាស់សម្រាប់ហិរញ្ញប្បទានដល់ចំណាយអភិវឌ្ឍន៍មូលដ្ឋាន។

ច្បាប់ស្តីពីការទូទាត់ថវិកាទូទៅរបស់រដ្ឋសម្រាប់ការគ្រប់គ្រងឆ្នាំ២០២២ នឹងត្រូវអនុម័ត ចំនួនទឹកប្រាក់ជាក់ស្តែងនៃកិច្ចប្រតិបត្តិការចំណាយថវិកាបន្ថែមខាងលើនេះ។



*(Handwritten mark)*

# ជំពូកទី៤

## ថវិការដ្ឋបាលថ្នាក់ក្រោមជាតិ

### មាត្រា ១២ .-

ដោយអនុលោមទៅតាមបទប្បញ្ញត្តិនៃមាត្រា៨៧ នៃច្បាប់ស្តីពីប្រព័ន្ធហិរញ្ញវត្ថុសាធារណៈ ដែលប្រកាសឱ្យប្រើដោយព្រះរាជក្រមលេខ នស/រកម/០៥០៨/០១៦ ចុះថ្ងៃទី១៣ ខែឧសភា ឆ្នាំ២០០៨ និងបទប្បញ្ញត្តិនៃមាត្រា៣៥និងមាត្រា៥៤ នៃច្បាប់ស្តីពីរបបហិរញ្ញវត្ថុនិងការគ្រប់គ្រង ទ្រព្យសម្បត្តិរបស់រដ្ឋបាលថ្នាក់ក្រោមជាតិ ដែលប្រកាសឱ្យប្រើដោយព្រះរាជក្រមលេខ នស/រកម/ ០៦១១/០១១ ចុះថ្ងៃទី១៧ ខែមិថុនា ឆ្នាំ២០១១ ចំណូល ចំណាយថវិការបស់រដ្ឋបាលថ្នាក់ ក្រោមជាតិសម្រាប់ការគ្រប់គ្រងឆ្នាំ២០២៣ សរុបចំនួន៥ ០៥៨ ៣១២,៤លានរៀល ត្រូវបាន កំណត់ដូចខាងក្រោម ៖

### ក. ថវិការបស់រដ្ឋបាលរាជធានី ខេត្ត

- ចំណូលថវិកាសរុប..... ៣ ៤៣៦ ២៥០លានរៀល
- + ចំណូលចរន្តសរុប.....៣ ៤៣៦ ២៥០លានរៀល
- ចំណូលសារពើពន្ធ.....២ ១៧២ ៣៥០លានរៀល
- ចំណូលមិនមែនសារពើពន្ធ..... ២៨២ ៣១៤លានរៀល
- ចំណូលឧបត្ថម្ភពីថវិកាថ្នាក់ជាតិ.....៨៦០ ២៤៨លានរៀល
  - ឧបត្ថម្ភធនដល់រដ្ឋបាលរាជធានី ខេត្ត ( សម្រាប់រដ្ឋបាលខណ្ឌ )  
..... ១៤ ២២៦លានរៀល
  - ការប្រគល់មុខងារសុខាភិបាល..... ៨៤៦ ០២២លានរៀល
- ចំណូលពីមូលនិធិរដ្ឋបាលថ្នាក់ក្រោមជាតិ..... ១២១ ៣៣៨លានរៀល។
- ចំណាយថវិកាសរុប..... ៣ ៤៣៦ ២៥០លានរៀល
- + ចំណាយចរន្ត..... ២ ៩២៣ ២៥០លានរៀល
- + ចំណាយមូលធន.....៥១៣ ០០០លានរៀល។

ចំណូលរបស់រដ្ឋបាលរាជធានី ខេត្ត តាមមតិកាថវិកា ត្រូវបានកំណត់ដូចមានចែង ក្នុងតារាង "ក២" និងឥណទានចំណាយបែងចែកទៅតាមរដ្ឋបាលរាជធានី ខេត្តនីមួយៗនិង ទៅតាមប្រភេទចំណាយ ត្រូវបានកំណត់ដូចមានចែងក្នុងតារាង "ខ២" ដែលភ្ជាប់មកជាមួយ

យ៉ាងនេះ។



២/

**ខ. ថវិការបស់រដ្ឋបាលក្រុង ស្រុក**

- ចំណូលថវិកាសរុប..... ៦៤៧ ១៣៩,៤លានរៀល
- + ចំណូលចរន្តសរុប.....៦៤៧ ១៣៩,៤លានរៀល
- ចំណូលមិនមែនសារពើពន្ធ..... ១២ ៩៦២លានរៀល
- ចំណូលឧបត្ថម្ភពីថវិកាថ្នាក់ជាតិ.....៦២០ ៦៣៤,៤លានរៀល
  - ឧបត្ថម្ភធនដល់រដ្ឋបាលក្រុង ស្រុក..... ៤៧០ ១៤១លានរៀល
  - ការប្រគល់មុខងារអប់រំ..... ១៥០ ៤៩៣,៤លានរៀល
- ចំណូលពីមូលនិធិរដ្ឋបាលថ្នាក់ក្រោមជាតិ.....១៣ ៥៤៣លានរៀល។
- ចំណាយថវិកាសរុប.....៦៤៧ ១៣៩,៤លានរៀល
- + ចំណាយចរន្ត..... ៦៤៧ ១៣៩,៤លានរៀល។

**គ. ថវិការបស់រដ្ឋបាលឃុំ សង្កាត់**

- ចំណូលថវិកាសរុប..... ៩៧៤ ៩២៣លានរៀល
- + ចំណូលឧបត្ថម្ភពីថវិកាថ្នាក់ជាតិ..... ៩៧៤ ៩២៣លានរៀល
- ចំណូលសង្កាត់ចំណុះរាជធានី..... ៥២ ៦២៦លានរៀល
- ចំណូលសង្កាត់ចំណុះក្រុង..... ៨១ ៦៥២លានរៀល
- ចំណូលឃុំ.....៨៤០ ៦៤៥លានរៀល។
- ចំណាយថវិកាសរុប..... ៩៧៤ ៩២៣លានរៀល
- + ចំណាយចរន្តសរុប.....៩៧៤ ៩២៣លានរៀល
- ចំណាយសង្កាត់ចំណុះរាជធានី..... ៥២ ៦២៦លានរៀល
- ចំណាយសង្កាត់ចំណុះក្រុង..... ៨១ ៦៥២លានរៀល
- ចំណាយឃុំ..... ៨៤០ ៦៤៥លានរៀល។

ការបែងចែកកញ្ចប់ថវិការួមនេះទៅតាមរាជធានី ខេត្ត ក្រុង ស្រុក ឃុំ សង្កាត់នីមួយៗ ក៏ដូចជាការបែងចែកឥណទាននៅផ្ទៃក្នុងថវិកាជាដំពូក គណនី និងអនុគណនី ត្រូវធ្វើឡើង តាមប្រកាសរបស់រដ្ឋមន្ត្រីក្រសួងសេដ្ឋកិច្ចនិងហិរញ្ញវត្ថុ បន្ទាប់ពីបានទទួលយោបល់ឯកភាពពី

ក្រសួងមហាផ្ទៃ។



**ជំពូកទី៥**  
**អវសានប្បញ្ញត្តិ**

**មាត្រា ១៣ .-**

បទប្បញ្ញត្តិទាំងឡាយណាដែលផ្ទុយនឹងច្បាប់នេះ ត្រូវទុកជានិរាករណ៍។

**មាត្រា ១៤ .-**

ច្បាប់នេះត្រូវបានប្រកាសជាការប្រញាប់។

ថ្ងៃ ព្រហស្បតិ៍ ៤ កក្កដា ខែ ឧសភា ឆ្នាំ ខាល ចត្វាស័ក ព.ស.២៥៦៦  
ធ្វើនៅព្រះបរមរាជវាំង ថ្ងៃទី ១០ ខែ ៥ ឆ្នាំ ២០២២

ពសស. ២៥១៤. ១៥៧៧៧

*ន សីហមុនី*

**នរោត្តម សីហមុនី**

បានយកសេចក្តីក្រាបបង្គំទូលថ្វាយព្រះមហាក្សត្រ  
សូមឡាយព្រះហស្តលេខា  
**នាយករដ្ឋមន្ត្រី**



**សម្តេចអគ្គមហាសេនាបតីតេជោ ហ៊ុន សែន**

បានយកសេចក្តីគោរពជម្រាបជូន  
សម្តេចអគ្គមហាសេនាបតីតេជោនាយករដ្ឋមន្ត្រី  
**ឧបនាយករដ្ឋមន្ត្រី រដ្ឋមន្ត្រីក្រសួងសេដ្ឋកិច្ចនិងហិរញ្ញវត្ថុ**

បានចម្លងត្រឹមត្រូវតាមច្បាប់ដើម  
**ឧបនាយករដ្ឋមន្ត្រីប្រចាំការ**  
**រដ្ឋមន្ត្រីទទួលបន្ទុកទីស្តីការគណៈរដ្ឋមន្ត្រី**



**អិត្តិនិតិភោសលបណ្ឌិត ប៊ិន ឈិន**



**អគ្គបណ្ឌិតសភាចារ្យ អូន ព័ន្ធមុនីរ័ត្ន**

ការគ្រប់គ្រងឆ្នាំ២០២៣

តារាង "ក១"

ចំណូលថវិកាថ្នាក់ជាតិ

ឯកតា:លានរៀល

ជំពូក	គណនី	អនុគណនី	បរិយាយ	ច្បាប់ហិរញ្ញវត្ថុ		ផ្សេងៗទៀត	
				ឆ្នាំ២០២២	ឆ្នាំ២០២៣	ទឹកប្រាក់	ភាគរយ
<b>សរុបរួមចំណូលថវិកាថ្នាក់ជាតិ (I+II)</b>				<b>30.544.366,0</b>	<b>34.165.163,0</b>	<b>3.620.797,0</b>	<b>11,9%</b>
<b>I. សរុបចំណូលឆ្លងកាត់រដ្ឋាការជាតិ (ក+ខ)</b>				<b>24.730.882,0</b>	<b>27.991.748,0</b>	<b>3.260.866,0</b>	<b>13,2%</b>
<b>ក្នុងនោះ: ចំណូលក្នុងប្រទេស</b>				<b>23.462.602,0</b>	<b>26.709.240,0</b>	<b>3.246.638,0</b>	<b>13,8%</b>
<b>ក. សរុបចំណូលចរន្ត (ក្រ១)</b>				<b>22.157.343,0</b>	<b>25.564.428,0</b>	<b>3.407.085,0</b>	<b>15,4%</b>
<b>ក្រុមទី១: ចំណូលពិត (ប្រភេទទី១+ប្រភេទទី២)</b>				<b>22.157.343,0</b>	<b>25.564.428,0</b>	<b>3.407.085,0</b>	<b>15,4%</b>
<b>ប្រភេទទី១: ចំណូលសារពើពន្ធ</b>				<b>20.227.005,0</b>	<b>23.421.924,0</b>	<b>3.194.919,0</b>	<b>15,8%</b>
70			<b>ចំណូលសារពើពន្ធក្នុងស្រុក</b>	<b>17.815.300,0</b>	<b>20.882.942,0</b>	<b>3.067.642,0</b>	<b>17,2%</b>
	7001		ពន្ធផ្ទាល់ (ពន្ធលើផលទុន ប្រាក់ចំណូល)	5.481.000,0	7.257.989,0	1.776.989,0	32,4%
		70011	ពន្ធលើប្រាក់ចំណូល (រូបវន្តបុគ្គល)	86.000,0	45.000,0	-41.000,0	-47,7%
		70012	ពន្ធលើប្រាក់ចំណូល (នីតិបុគ្គល)	4.400.000,0	5.900.000,0	1.500.000,0	34,1%
		70013	ពន្ធលើប្រាក់បៀវត្ស	995.000,0	1.312.989,0	317.989,0	32,0%
	7002		ពន្ធប្រយោល	7.049.000,0	8.005.355,0	956.355,0	13,6%
		70022	អាករលើតម្លៃបន្ថែម	3.111.000,0	3.517.000,0	406.000,0	13,1%
		70025	អាករលើតម្លៃបន្ថែម របបនាំចូល (សហគ្រាសប្រេងឥន្ធនៈ)	800.500,0	897.600,0	97.100,0	12,1%
		70026	អាករលើតម្លៃបន្ថែម របបនាំចូល (សហគ្រាសផ្សេងៗទៀត)	3.137.500,0	3.590.755,0	453.255,0	14,4%
	7003		អាករពិសេស	5.125.300,0	5.459.550,0	334.250,0	6,5%
		70031	អាករពិសេសលើទំនិញមួយចំនួន	1.000.000,0	1.250.000,0	250.000,0	25,0%
		70032	អាករពិសេសលើទំនិញមួយចំនួន របបនាំចូល (សហគ្រាសប្រេងឥន្ធនៈ)	653.500,0	551.800,0	-101.700,0	-15,6%
		70033	អាករពិសេសលើទំនិញមួយចំនួន របបនាំចូល (សហគ្រាសផ្សេងៗទៀត)	3.396.800,0	3.557.750,0	160.950,0	4,7%
		70034	អាករពិសេសលើសេវាមួយចំនួន	75.000,0	100.000,0	25.000,0	33,3%
	7008		ចំណូលសារពើពន្ធផ្សេងៗទៀត	160.000,0	160.048,0	48,0	0,0%
		70082	ប្រាក់ទោសទណ្ឌសារពើពន្ធ	160.000,0	160.048,0	48,0	0,0%
71			<b>ចំណូលពន្ធលើពាណិជ្ជកម្មក្រៅប្រទេស</b>	<b>2.411.705,0</b>	<b>2.538.982,0</b>	<b>127.277,0</b>	<b>5,3%</b>
	7100		ពន្ធនិងអាករលើការនាំចូល	2.371.245,0	2.491.495,0	120.250,0	5,1%
		71001	ពន្ធគយពីការនាំចូល	1.687.600,0	1.680.095,0	-7.505,0	-0,4%
		71002	កម្រៃពីការងារគយ	30.500,0	24.800,0	-5.700,0	-18,7%
		71003	ពន្ធគយលើផលិតផលគេលសិលា	265.300,0	352.700,0	87.400,0	32,9%
		71004	អាករបន្ថែមលើផលិតផលគេលសិលាសម្រាប់ថែទាំផ្លូវថ្នល់	370.000,0	412.300,0	42.300,0	11,4%
		71005	ផលពីការលក់ទំនិញប្រមូល និងទំនិញគ្មានការទាមទារ	200,0	200,0		
		71006	ពិន័យផ្សេងៗលើការនាំចូល	17.645,0	21.400,0	3.755,0	21,3%
	7101		ពន្ធនិងអាករលើការនាំចេញ	40.460,0	47.487,0	7.027,0	17,4%
		71011	អាករលើការនាំចេញឈើ	10.400,0	10.400,0		
		71012	អាករលើការនាំចេញកៅស៊ូ	17.100,0	15.100,0	-2.000,0	-11,7%
		71014	អាករលើការនាំចេញទំនិញផ្សេងៗ	12.800,0	21.827,0	9.027,0	70,5%
		71016	ពិន័យផ្សេងៗពីការនាំចេញ	160,0	160,0		
<b>ប្រភេទទី២: ចំណូលមិនមែនសារពើពន្ធ</b>				<b>1.930.338,0</b>	<b>2.142.504,0</b>	<b>212.166,0</b>	<b>11,0%</b>
<b>ផលទុននៃទ្រព្យសម្បត្តិរដ្ឋ</b>				<b>173.953,0</b>	<b>173.809,4</b>	<b>-143,6</b>	<b>-0,1%</b>
<b>ផលសម្បទាន</b>				<b>166.423,0</b>	<b>165.960,0</b>	<b>-463,0</b>	<b>-0,3%</b>



*(Handwritten signature)*

ការគ្រប់គ្រងឆ្នាំ២០២៣

តារាង "ក១"

ចំណូលថវិកាថ្នាក់ជាតិ

ឯកតា:លានរៀល

ជំពូក	គណនី	អនុគណនី	បរិយាយ	ច្បាប់ហិរញ្ញវត្ថុ		ធ្លៀមធ្លៀម	
				ឆ្នាំ២០២២	ឆ្នាំ២០២៣	ទឹកប្រាក់	ភាគរយ
		72002	ផលពីព្រៃឈើ	9.492,0	8.563,0	-929,0	-9,8%
		72003	សម្បទានប្រេងកាត	720,7	355,0	-365,7	-50,7%
		72004	សម្បទានរ៉ែ	136.204,3	133.472,0	-2.732,3	-2,0%
			- អាជីវកម្មរ៉ែ	116.146,8	121.472,0	5.325,2	4,6%
			- សួយសារដី	20.057,5	12.000,0	-8.057,5	-40,2%
		72005	សម្បទានដីសេដ្ឋកិច្ច	11.500,0	14.344,0	2.844,0	24,7%
		72008	ផលសម្បទានផ្សេងៗ	8.506,0	9.226,0	720,0	8,5%
7201			ផលទុនពីសហគ្រាសសាធារណៈ:	7.530,0	7.849,4	319,4	4,2%
		72012	ភាគលាភរបស់សហគ្រាសសាធារណៈ:	7.530,0	7.849,4	319,4	4,2%
73			<b>ផលទុនពីការលក់ ជួលទ្រព្យសម្បត្តិ និងសេវា</b>	<b>1.424.996,3</b>	<b>1.593.326,1</b>	<b>168.329,8</b>	<b>11,8%</b>
	7300		ផលទុនតាមវិស័យ	550.429,1	583.009,4	32.580,3	5,9%
		73001	ផលទុនអាកាសចរស៊ីវិល	55.550,0	74.455,1	18.905,1	34,0%
		73003	ផលទុននៃសកម្មភាពទេសចរណ៍	98.950,0	80.000,0	-18.950,0	-19,2%
		73004	ផលទុននៃសកម្មភាពវប្បធម៌	4.412,2	5.477,2	1.065,0	24,1%
		73005	ផលទុនពីប្រៃសណីយ៍ និងទូរគមនាគមន៍	384.828,0	416.729,0	31.901,0	8,3%
		73006	ផលទុនពីវិទ្យុ និងទូរទស្សន៍	806,4	477,6	-328,8	-40,8%
		73008	ផលទុនផ្សេងៗទៀត	5.882,5	5.870,5	-12,0	-0,2%
	7301		ការលក់ទ្រព្យសម្បត្តិរដ្ឋបាលសាធារណៈ:	94.819,0	96.900,1	2.081,1	2,2%
		73011	ការលក់សម្ភារបរិក្ខារ សម្ភារខូចខាត សម្ភារសិក្សា	120,0	110,0	-10,0	-8,3%
		73012	លក់ឯកសារ លក់បត្រ និងលិខិតបោះពុម្ពផ្សេងៗ	94.515,0	96.586,1	2.071,1	2,2%
		73014	ការលក់ផលិតផលកសិកម្ម	139,0	139,0		
		73015	ការលក់មធ្យោបាយដឹកជញ្ជូន និងគ្រឿងចក្រចាស់ៗ ឬ ខូច	45,0	65,0	20,0	44,4%
	7302		ផលពីការគ្រប់គ្រងរដ្ឋបាល (1)	69.312,8	95.785,5	26.472,7	38,2%
		73022	ផលពីការចុះបញ្ជីគណបក្សនយោបាយ	6,0	3,0	-3,0	-50,0%
		73023	ផលពីការបង្កើតសហគ្រាស	28.556,7	30.780,4	2.223,7	7,8%
		73024	ផលពីការបង់សិទ្ធិប្រឡង	1.728,9	1.806,9	78,0	4,5%
		73026	ចំណូលពីប្រដាប់កាំភ្លើង	5.002,4	5.370,4	368,0	7,4%
		73028	ចំណូលពីការអនុញ្ញាតរដ្ឋបាល ទម្រង់ការរដ្ឋបាល និងការគ្រប់គ្រងរដ្ឋបាលផ្សេងៗ	34.018,8	57.824,8	23.806,0	70,0%
	7304		ការផ្តល់សេវាកម្ម	37.902,1	43.305,8	5.403,7	14,3%
		73042	កម្រៃនៃការថែទាំ	8.650,7	10.194,2	1.543,5	17,8%
		73044	សេវាសំណង់	13.500,0	13.520,0	20,0	0,1%
		73045	សេវាផ្តល់ព្រឹត្តិបត្រផ្តោលទោស	2.702,4	2.792,8	90,4	3,3%
		73047	សេវាលើកន្ទប្រដាប់គ្រា	3.500,0	3.500,0		
		73048	ផលពីសេវាផ្សេងៗទៀត	9.549,0	13.298,8	3.749,8	39,3%
	7306		ចំណូលកាតព្វកិច្ចពីល្បែង និងកម្រៃប្រតិបត្តិការផ្សេងៗទៀត	201.076,5	259.110,0	58.033,5	28,9%
		73061	ចំណូលកាតព្វកិច្ចពីល្បែងកាស៊ីណូ	148.566,8	170.148,0	21.581,2	14,5%
		73062	ចំណូលកាតព្វកិច្ចពីល្បែងផ្សេងសំណាង	2.352,8	2.696,3	343,5	14,6%
		73065	ចំណូលពីអាជ្ញាប័ណ្ណនាំចេញ	35,0	40,0	5,0	14,3%
		73066	ចំណូលពីអាជ្ញាប័ណ្ណក្នុងស្រុក	23.196,9	59.225,7	36.028,8	155,3%
			កម្រៃគ្រប់គ្រង និងទិដ្ឋាននាំចេញ	26.925,0	27.000,0	75,0	0,3%



ការគ្រប់គ្រងឆ្នាំ២០២៣

តារាង "ក១"

ចំណូលថវិកាថ្នាក់ជាតិ

ឯកតា:លានរៀល

ជំពូក	គណនី	អនុគណនី	បរិយាយ	ប្រាក់បញ្ញើប្រាក់		ផ្សេងៗ	
				ឆ្នាំ២០២២	ឆ្នាំ២០២៣	ទឹកប្រាក់	ភាគរយ
	7307		ការជួលទ្រព្យសម្បត្តិរដ្ឋ	32.085,3	32.853,1	767,8	2,4%
		73071	ការជួលដីទំនេរ	16.863,4	18.913,2	2.049,8	12,2%
		73072	ការជួលដីមានអគារ	13.849,9	13.654,5	-195,4	-1,4%
		73073	ការជួលអគារ ឬ សំណង់ផ្សេងៗ	1.096,4	63,0	-1.033,4	-94,3%
		73074	ការជួលសម្ភារបរិក្ខារ មធ្យោបាយដឹកជញ្ជូន និងគ្រឿងចក្រ	275,6	222,4	-53,2	-19,3%
	7308		ផលពីការគ្រប់គ្រងរដ្ឋបាល (2)	439.371,5	482.362,2	42.990,7	9,8%
		73081	ចំណូលពីការផ្តល់លិខិតឆ្លងដែន	106.526,4	106.135,9	-390,5	-0,4%
		73082	ចំណូលពីការផ្តល់ទិដ្ឋាការ	274.083,2	289.409,0	15.325,8	5,6%
		73083	ចំណូលពីការលក់លេខចុះបញ្ជីយានយន្ត	8.500,0	16.000,0	7.500,0	88,2%
		73084	ចំណូលពីការចុះបញ្ជីយានយន្ត និងជលយាន	4.640,0	14.282,0	9.642,0	207,8%
		73085	ចំណូលពីការផ្តល់ប័ណ្ណបើកបរគ្រប់ប្រភេទ	1.182,0	2.425,0	1.243,0	105,2%
		73086	ផលពីការត្រួតពិនិត្យអនាម័យសត្វ	5.026,0	5.476,0	450,0	9,0%
		73087	ផលពីការត្រួតពិនិត្យគុណភាពផលិតផល និងការគោរពបទដ្ឋាន	39.413,9	48.634,3	9.220,4	23,4%
74			<b>ចំណូលពីការដាក់ពិន័យ និងការដាក់ទណ្ឌកម្ម</b>	<b>65.765,3</b>	<b>71.419,1</b>	<b>5.653,8</b>	<b>8,6%</b>
	7401		ផលពីការដាក់ពិន័យ និងការដាក់ទណ្ឌកម្ម	52.297,3	57.738,6	5.441,3	10,4%
		74011	ការពិន័យជាប្រាក់លើបទល្មើសចរាចរណ៍ផ្លូវគោក	34.000,0	34.000,0		
		74012	ការពិន័យ និងការដាក់ទណ្ឌកម្មពិន័យជាប្រាក់	18.297,3	23.738,6	5.441,3	29,7%
	7403		ចំណូលពីការរឹបអូស	12.000,0	12.000,0		
		74032	ចំណូលពីការរឹបអូសទ្រព្យសម្បត្តិ	12.000,0	12.000,0		
	7408		ផលពីការពិន័យផ្សេងៗ	1.468,0	1.680,5	212,5	14,5%
		74081	ផលពីការពិន័យផ្សេងៗ	1.468,0	1.680,5	212,5	14,5%
75			<b>ការឧបត្ថម្ភ និង អំណោយ</b>	<b>92.255,0</b>	<b>92.305,0</b>	<b>50,0</b>	<b>0,1%</b>
	7504		ឧបត្ថម្ភធនពីក្រៅប្រទេស	90.000,0	90.000,0		
		75042	ឧបត្ថម្ភធនពីក្រៅប្រទេសពហុភាគី	90.000,0	90.000,0		
	7508		ចំណូលពីប្រភពផ្សេងៗ	2.255,0	2.305,0	50,0	2,2%
		75081	ផលពីការរួមចំណែកការពារបរិស្ថាន	2.255,0	2.305,0	50,0	2,2%
76			<b>ផលហិរញ្ញវត្ថុ</b>	<b>173.328,0</b>	<b>211.638,4</b>	<b>38.310,4</b>	<b>22,1%</b>
	7601		ការប្រាក់នៃការឱ្យខ្ចីនិងការប្រាក់នៃប្រាក់បញ្ញើ	173.328,0	211.638,4	38.310,4	22,1%
		76011	ការប្រាក់លើការឱ្យខ្ចី	173.328,0	211.638,4	38.310,4	22,1%
77			<b>ផលផ្សេងៗ និងផលពិសេស</b>	<b>40,4</b>	<b>6,0</b>	<b>-34,4</b>	<b>-85,1%</b>
	7702		ផលនៃឯកជនភ្ជាប់បន្ថែមកម្មសហគ្រាសសាធារណៈ:	34,4		-34,4	-100,0%
		77022	ផលនៃឯកជនភ្ជាប់បន្ថែមកម្មសហគ្រាសសាធារណៈ: (ដោះដូរ)	34,4		-34,4	-100,0%
	7705		ចំណូលពីការលក់ថយន្ត ឧបករណ៍ និងសម្ភារបរិក្ខារ ជាអចលនវត្ថុ	6,0	6,0		
		77052	ចំណូលពីការលក់ថយន្ត	3,0	3,0		
		77054	ចំណូលពីការលក់ឧបករណ៍ការិយាល័យនិងគ្រឿងសង្ហារឹម	3,0	3,0		
<b>ខ.សរុបចំណូលមូលធន (ក្រុមទី១)</b>				<b>2.573.539,0</b>	<b>2.427.320,0</b>	<b>-146.219,0</b>	<b>-5,7%</b>
<b>ក្រុមទី១ : ចំណូលពិត (ប្រភេទទី១ + ប្រភេទទី២)</b>				<b>2.573.539,0</b>	<b>2.427.320,0</b>	<b>-146.219,0</b>	<b>-5,7%</b>
<b>ប្រភេទទី១ : ចំណូលពីប្រភពផ្ទៃក្នុង</b>				<b>1.305.259,0</b>	<b>1.144.812,0</b>	<b>-160.447,0</b>	<b>-12,3%</b>
<b>អចលនវត្ថុហិរញ្ញវត្ថុផ្សេងៗ</b>				<b>85.759,0</b>	<b>331.812,0</b>	<b>246.053,0</b>	<b>286,9%</b>
<b>ការឱ្យខ្ចី (ការសង់ត្រូវមូលធន)</b>				<b>85.759,0</b>	<b>331.812,0</b>	<b>246.053,0</b>	<b>286,9%</b>



*(Handwritten mark)*

ការគ្រប់គ្រងឆ្នាំ២០២៣

តារាង "ក១"

ចំណូលថវិកាថ្នាក់ជាតិ

ឯកតា:លានរៀល

ជំពូក	គណនី	អនុគណនី	បរិយាយ	ច្បាប់ហិរញ្ញវត្ថុ		ផ្សេងៗទៀត	
				ឆ្នាំ២០២២	ឆ្នាំ២០២៣	ទឹកប្រាក់	ភាគរយ
		27011	ការឱ្យខ្ចី ទៅសហគ្រាសសាធារណៈ	85.759,0	331.812,0	246.053,0	286,9%
50			ការខ្ចីប្រាក់ និងបំណុលប្រហាក់ប្រហែល	1.219.500,0	813.000,0	-406.500,0	-33,3%
	5004		ការខ្ចីពីទីផ្សារហិរញ្ញវត្ថុ	1.219.500,0	813.000,0	-406.500,0	-33,3%
		50041	សញ្ញាប័ណ្ណ	1.219.500,0	813.000,0	-406.500,0	-33,3%
<b>ប្រភេទទី២ : ចំណូលពីប្រភេទខាងក្រៅ</b>				<b>1.268.280,0</b>	<b>1.282.508,0</b>	<b>14.228,0</b>	<b>1,1%</b>
75			ការឧបត្ថម្ភ និង អំណោយ	100.000,0	123.983,0	23.983,0	24,0%
	7514		ឧបត្ថម្ភធនពីក្រៅប្រទេស សម្រាប់ចំណាយវិនិយោគ	100.000,0	123.983,0	23.983,0	24,0%
		75141	ឧបត្ថម្ភធនពីក្រៅប្រទេស-ទ្វេភាគី សម្រាប់ចំណាយវិនិយោគ	20.000,0	123.983,0	103.983,0	519,9%
		75142	ឧបត្ថម្ភធនពីក្រៅប្រទេស-ពហុភាគី សម្រាប់ចំណាយវិនិយោគ	80.000,0		-80.000,0	-100,0%
50			ការខ្ចីប្រាក់ និងបំណុលប្រហាក់ប្រហែល	1.168.280,0	1.158.525,0	-9.755,0	-0,8%
	5002		ការខ្ចីក្រៅប្រទេស	1.168.280,0	1.158.525,0	-9.755,0	-0,8%
		50021	ការខ្ចីក្រៅប្រទេស-ពហុភាគី	468.280,0	1.158.525,0	690.245,0	147,4%
		50022	ការខ្ចីក្រៅប្រទេស-ទ្វេភាគី	700.000,0		-700.000,0	-100,0%
<b>II. សរុបចំណូលអនុវត្តក្រៅរដ្ឋបាល</b>				<b>5.813.484,0</b>	<b>6.173.415,0</b>	<b>359.931,0</b>	<b>6,2%</b>
<b>ប្រភេទទី២ : ចំណូលពីប្រភេទខាងក្រៅ</b>				<b>5.813.484,0</b>	<b>6.173.415,0</b>	<b>359.931,0</b>	<b>6,2%</b>
75			ការឧបត្ថម្ភ និង អំណោយ	776.206,0	698.585,5	-77.620,5	-10,0%
	7514		ឧបត្ថម្ភធនពីក្រៅប្រទេស សម្រាប់ចំណាយវិនិយោគ	776.206,0	698.585,5	-77.620,5	-10,0%
		75141	ឧបត្ថម្ភធនពីក្រៅប្រទេស-ទ្វេភាគី សម្រាប់ចំណាយវិនិយោគ	232.862,0	209.575,7	-23.286,3	-10,0%
		75142	ឧបត្ថម្ភធនពីក្រៅប្រទេស-ពហុភាគី សម្រាប់ចំណាយវិនិយោគ	543.344,0	489.009,8	-54.334,2	-10,0%
50			ការខ្ចីប្រាក់ និងបំណុលប្រហាក់ប្រហែល	5.037.278,0	5.474.829,5	437.551,5	8,7%
	5002		ការខ្ចីក្រៅប្រទេស	5.037.278,0	5.474.829,5	437.551,5	8,7%
		50021	ការខ្ចីក្រៅប្រទេស-ពហុភាគី	2.014.911,0	2.189.931,8	175.020,8	8,7%
		50022	ការខ្ចីក្រៅប្រទេស-ទ្វេភាគី	3.022.367,0	3.284.897,7	262.530,7	8,7%



*(Handwritten signature)*

ការគ្រប់គ្រងឆ្នាំ២០២៣

តារាង "ក២"

ចំណូលថវិការដ្ឋបាលរាជធានី ខេត្ត

ឯកតា:លានរៀល

ជំពូក	គណនី	អនុគណនី	បរិយាយ	ច្បាប់ហិរញ្ញវត្ថុ		ផ្ទៀងផ្ទាត់	
				ឆ្នាំ២០២២	ឆ្នាំ២០២៣	ទឹកប្រាក់	ភាគរយ
			សរុបចំណូលថវិការាជធានី ខេត្ត (1)	2.859.652,0	3.436.250,0	576.598,0	20,2%
			I. សរុបចំណូលឆ្លងកាត់រដ្ឋបាលរាជធានី (ក)	2.859.652,0	3.436.250,0	576.598,0	20,2%
			ក្នុងនោះចំណូលក្នុងប្រទេស	2.859.652,0	3.436.250,0	576.598,0	20,2%
			ក. សរុបចំណូលចរន្ត (ក្រ9)	2.859.652,0	3.436.250,0	576.598,0	20,2%
			ក្រុមទី១: ចំណូលពិភ (ប្រភេទទី១, ប្រភេទទី២)	2.859.652,0	3.436.250,0	576.598,0	20,2%
			ប្រភេទទី១: ចំណូលសារពើពន្ធ	1.584.127,0	2.172.350,0	588.223,0	37,1%
70			ចំណូលសារពើពន្ធក្នុងស្រុក	1.584.127,0	2.172.350,0	588.223,0	37,1%
	7001		ពន្ធដារ (ពន្ធលើផលទុន ប្រាក់ចំណូល)	281.757,2	350.390,0	68.632,8	24,4%
		70014	ពន្ធលើឈ្នួលចលននិងអចលនទ្រព្យ (រូបវន្តបុគ្គល)	281.757,2	350.390,0	68.632,8	24,4%
	7003		អាករពិសេស	161.859,2	237.820,8	75.961,6	46,9%
		70035	អាករសម្រាប់ប័ក្ដិសាធារណៈ	161.859,2	237.820,8	75.961,6	46,9%
	7004		អាករលើសេវាដែលបានកំណត់	2.872,9	11.880,5	9.007,6	313,5%
		70045	អាករលើការស្នាក់នៅ	2.872,9	11.880,5	9.007,6	313,5%
	7005		អាករលើការប្រើប្រាស់ទ្រព្យសម្បត្តិ ឬ ការអនុវត្តសកម្មភាព	399.321,0	495.712,0	96.391,0	24,1%
		70053	ពន្ធបំណង់	74.795,0	83.221,0	8.426,0	11,3%
		70054	ពន្ធលើមធ្យោបាយដឹកជញ្ជូន និងយានជំនិះគ្រប់ប្រភេទ	324.526,0	412.491,0	87.965,0	27,1%
	7006		ពន្ធប្រចាំប្រតិបត្តិ	574.291,8	882.091,1	307.799,3	53,6%
		70061	ពន្ធប្រចាំប្រតិបត្តិ លើតម្លៃអចលនទ្រព្យចំពោះការផ្ទេរកម្មសិទ្ធិ ឬ សិទ្ធិកាន់កាប់	560.512,0	852.904,4	292.392,4	52,2%
		70062	ពន្ធប្រចាំប្រតិបត្តិ លើតម្លៃមធ្យោបាយដឹកជញ្ជូន ឬ យានយន្តចំពោះការផ្ទេរកម្មសិទ្ធិ	5.770,3	15.133,2	9.362,9	162,3%
		70063	ពន្ធប្រចាំប្រតិបត្តិ លើតម្លៃភាគហ៊ុនចំពោះការផ្ទេរភាគហ៊ុន	3.558,2	5.106,0	1.547,8	43,5%
		70064	ពន្ធប្រចាំប្រតិបត្តិ លើតម្លៃកិច្ចសន្យាចំពោះការផ្គត់ផ្គង់ទំនិញ ឬ សេវា	3.520,5	7.757,4	4.236,9	120,3%
		70065	ពន្ធប្រចាំប្រតិបត្តិ លើលិខិតមានលក្ខណៈគតិយុត្ត	930,8	1.190,1	259,3	27,9%
	7007		ពន្ធលើអចលនទ្រព្យ	143.123,4	171.797,9	28.674,5	20,0%
		70071	ពន្ធលើអចលនទ្រព្យ (រូបវន្តបុគ្គល)	112.935,0	138.395,2	25.460,2	22,5%
		70072	ពន្ធលើអចលនទ្រព្យ (នីតិបុគ្គល)	16.494,0	15.697,5	-796,5	-4,8%
		70073	ពន្ធលើដីធ្លីមិនបានប្រើប្រាស់	13.694,4	17.705,2	4.010,8	29,3%
	7008		ចំណូលសារពើពន្ធផ្សេងៗទៀត	20.901,5	22.657,7	1.756,2	8,4%
		70081	ពន្ធតែមប្រើ	20.901,5	22.657,7	1.756,2	8,4%
			ប្រភេទទី២: ចំណូលមិនមែនសារពើពន្ធ	1.275.525,0	1.263.900,0	-11.625,0	-0,9%
72			ផលទុននៃទ្រព្យសម្បត្តិរដ្ឋ	37.369,8	41.852,2	4.482,4	12,0%
	7200		ផលសម្បទាន	37.369,8	41.852,2	4.482,4	12,0%
		72001	ផលពីនេសាទ	1.196,2	956,3	-239,9	-20,1%
		72004	សម្បទានអី	33.948,7	38.801,1	4.852,4	14,3%
		72006	ចំណាតយានជំនិះ	1.852,5	1.752,8	-99,7	-5,4%
		72007	ចំណាតផលយាន	362,9	342,0	-20,9	-5,8%
		72008	ផលសម្បទានផ្សេងៗ	9,5		-9,5	-100,0%
			ផលទុនពីការលក់ ជួលទ្រព្យសម្បត្តិ និងសេវា	207.374,0	237.517,4	30.143,4	14,5%



ការគ្រប់គ្រងឆ្នាំ២០២៣

តារាង "ក២"

ចំណូលថវិការដ្ឋបាលរាជធានី ខេត្ត

ឯកតា:លានរៀល

ជំពូក	គណនី	អនុគណនី	បរិយាយ	ច្បាប់ហិរញ្ញវត្ថុ		ធៀបធៀប	
				ឆ្នាំ២០២២	ឆ្នាំ២០២៣	ទឹកប្រាក់	ភាគរយ
	7300		ផលទុនតាមវិស័យ	15.981,9	18.937,4	2.955,5	18,5%
		73003	ផលទុននៃសកម្មភាពទេសចរណ៍	176,0	196,0	20,0	11,4%
		73004	ផលទុននៃសកម្មភាពវប្បធម៌	26,9	16,9	-10,0	-37,2%
		73006	ផលទុនពីវិទ្យុ និងទូរទស្សន៍	253,3	164,4	-88,9	-35,1%
		73007	ផលទុននៃសេវាផ្គត់ផ្គង់អគ្គិសនី និងទឹក	71,2	3,0	-68,2	-95,8%
		73008	ផលទុនផ្សេងៗទៀត	15.454,5	18.557,1	3.102,6	20,1%
	7301		ការលក់ទ្រព្យសម្បត្តិនៃរដ្ឋបាលសាធារណៈ:	478,5	396,7	-81,8	-17,1%
		73012	លក់ឯកសារ លក់ប័ណ្ណ និងលិខិតបោះពុម្ពផ្សេងៗ	468,5	396,7	-71,8	-15,3%
		73018	ការលក់ទ្រព្យសម្បត្តិនៃរដ្ឋបាលសាធារណៈ ផ្សេងៗទៀត	10,0		-10,0	-100,0%
	7302		ផលពីការគ្រប់គ្រងរដ្ឋបាល (1)	7.461,7	7.844,4	382,7	5,1%
		73023	ផលពីការបង្កើតសហគ្រាស	2.448,6	2.473,0	24,4	1,0%
		73024	ផលពីការបង់សិទ្ធិប្រឡង	190,7	197,5	6,8	3,6%
		73028	ចំណូលពីការអនុញ្ញាតរដ្ឋបាល ទម្រង់ការរដ្ឋបាល និងការគ្រប់គ្រងរដ្ឋបាលផ្សេងៗ	4.822,4	5.173,9	351,5	7,3%
	7304		ការផ្តល់សេវាកម្ម	156.349,1	181.058,8	24.709,7	15,8%
		73042	កម្រៃនៃការថែទាំ	653,8	625,7	-28,1	-4,3%
		73043	សេវាសុរិយោដី	95.620,0	106.222,0	10.602,0	11,1%
		73044	សេវាសំណង់	7.659,0	7.834,0	175,0	2,3%
		73048	ផលពីសេវាផ្សេងៗទៀត	52.416,3	66.377,1	13.960,8	26,6%
	7305		ផលពីទ្រព្យសម្បត្តិអចលនវត្ថុផ្សេងៗទៀត	7.541,7	7.155,5	-386,2	-5,1%
		73051	ចំណូលពីសត្វឃាតដ្ឋាន	851,4	899,9	48,5	5,7%
		73052	ការជួលកន្លែងលក់ដូរក្នុងទីផ្សារ	1.850,3	1.966,1	115,8	6,3%
		73053	ចំណូលពីកំពង់ចម្លង	1.126,9	809,3	-317,6	-28,2%
		73054	ចំណូលពីរបៀបត្រី និងកន្លែងបែងចែកផលិតផល	117,1	116,2	-0,9	-0,8%
		73055	ចំណូលពីការស៊ីផ្សារ	3.195,3	3.059,0	-136,3	-4,3%
		73058	ផលពីទ្រព្យសម្បត្តិអចលនវត្ថុផ្សេងៗ	400,7	305,0	-95,7	-23,9%
	7306		ចំណូលកាតព្វកិច្ចពីល្បែង និងកម្រៃប្រតិបត្តិការផ្សេងៗទៀត	2.207,5	2.662,9	455,4	20,6%
		73066	ចំណូលពីអាជ្ញាប័ណ្ណក្នុងស្រុក	2.207,5	2.662,9	455,4	20,6%
	7307		ការជួលទ្រព្យសម្បត្តិរដ្ឋ	82,8	1.201,0	1.118,2	1350,5%
		73071	ការជួលដីទំនេរ	74,4	370,5	296,1	398,0%
		73072	ការជួលដីមានអគារ	8,4	776,6	768,2	9145,2%
		73073	ការជួលអគារ ឬ សំណង់ផ្សេងៗ		44,9	44,9	
		73078	ផលពីការជួលផ្សេងៗ		9,0	9,0	
	7308		ផលពីការគ្រប់គ្រងរដ្ឋបាល (2)	17.270,8	18.260,7	989,9	5,7%
		73084	ចំណូលពីការចុះបញ្ជីយានយន្ត និងជលយាន	5.120,8	5.026,9	-93,9	-1,8%
		73085	ចំណូលពីការផ្តល់ប័ណ្ណបើកបរគ្រប់ប្រភេទ	7.556,9	7.681,4	124,5	1,6%
		73086	ផលពីការត្រួតពិនិត្យអនាម័យសត្វ	3.135,3	3.654,0	518,7	16,5%
			ផលពីការត្រួតពិនិត្យគុណភាពផលិតផល និងការគោរពបទដ្ឋាន	1.457,8	1.898,4	440,6	30,2%



Handwritten signature or mark.

ការគ្រប់គ្រងឆ្នាំ២០២៣

តារាង "ក២"

ចំណូលថវិការដ្ឋបាលរាជធានី ខេត្ត

ឯកតា:លានរៀល

ជំពូក	គណនី	អនុគណនី	បរិយាយ	ច្បាប់ហិរញ្ញវត្ថុ		ផ្សេងទៀត	
				ឆ្នាំ២០២២	ឆ្នាំ២០២៣	ទឹកប្រាក់	ភាគរយ
74			ចំណូលពីការដាក់ពិន័យ និងការដាក់ទណ្ឌកម្ម	2.379,7	2.177,8	-201,9	-8,5%
	7401		ផលពីការដាក់ពិន័យ និងការដាក់ទណ្ឌកម្ម	2.319,7	2.165,8	-153,9	-6,6%
		74012	ការពិន័យ និងការដាក់ទណ្ឌកម្មពិន័យជាប្រាក់	2.319,7	2.165,8	-153,9	-6,6%
	7408		ផលពីការពិន័យផ្សេងៗ	60,0	12,0	-48,0	-80,0%
		74081	ផលពីការពិន័យផ្សេងៗ	60,0	12,0	-48,0	-80,0%
75			ការឧបត្ថម្ភ និង អំណោយ	1.028.401,5	982.352,6	-46.048,9	-4,5%
	7501		ឧបត្ថម្ភធនពីថ្នាក់ជាតិ	759.123,0	860.248,0	101.125,0	13,3%
		75011	ឧបត្ថម្ភធនពីក្រសួង-ស្ថាប័ន	13.304,0	14.226,0	922,0	6,9%
		75016	ឧបត្ថម្ភធនពីក្រសួង ស្ថាប័ន សម្រាប់ធនធានហិរញ្ញវត្ថុមានភ្ជាប់លក្ខខណ្ឌ	745.819,0	846.022,0	100.203,0	13,4%
	7508		ចំណូលពីប្រភពផ្សេងៗ	619,5	766,6	147,1	23,7%
		75081	ផលពីការរួមចំណែកការពារបរិស្ថាន	619,5	766,6	147,1	23,7%
	7521		ឧបត្ថម្ភធនពីមូលនិធិរដ្ឋបាលថ្នាក់ក្រោមជាតិ	268.659,0	121.338,0	-147.321,0	-54,8%
		75211	ឧបត្ថម្ភធនពីមូលនិធិរដ្ឋបាលថ្នាក់ក្រោមជាតិប្រភពពីរដ្ឋបាលរាជធានី ខេត្ត	268.659,0	121.338,0	-147.321,0	-54,8%



ការគ្រប់គ្រងឆ្នាំ២០២៣

តារាង "១១"

ចំណាយថវិកាថ្នាក់ជាតិ

ឯកតា: លានរៀល

ប្រភេទ ក្នុងឆ្នាំ	សរុប ចំណាយ	ចំណាយចរន្ត						ចំណាយមូលធន		
		សរុប ចំណាយ ចរន្ត	ប្រភេទទី១ មធ្យោបាយ និងសេវា	ប្រភេទទី២ បន្ទុក ហិរញ្ញវត្ថុ	ប្រភេទទី៣ អន្តរាគមន៍ សាធារណៈ	ប្រភេទទី៤ ចំណាយ ផ្សេងៗ	ប្រភេទទី៦ ចំណាយមិន បានគ្រោងទុក	សរុប ចំណាយ មូលធន	ប្រភេទទី១ ការទូទាត់ ការខ្ចី	ប្រភេទទី២ អចលនកម្ម
<b>សរុបចំណាយ</b>	<b>36.603.698,0</b>	<b>20.839.425,0</b>	<b>12.177.242,9</b>	<b>769.491,0</b>	<b>6.032.151,1</b>	<b>146.693,0</b>	<b>1.713.847,0</b>	<b>15.764.273,0</b>	<b>1.859.887,0</b>	<b>13.904.386,0</b>
រដ្ឋបាលកណ្តាល	26.531.216,0	16.940.358,0	8.432.515,2	769.491,0	5.878.875,7	145.629,1	1.713.847,0	9.590.858,0	1.859.887,0	7.730.971,0
- ក្នុងនោះគ្រឹះស្ថានសាធារណៈរដ្ឋបាល	260.418,1	260.418,1			260.418,1			0		0
មន្ទីរជំនាញាជំនាញ ខេត្ត	3.899.067,0	3.899.067,0	3.744.727,7		153.275,4	1.063,9		0		0
វិនិយោគសាធារណៈដោយហិរញ្ញប្បទានក្រៅប្រទេស	6.173.415,0							6.173.415,0		6.173.415,0
<b>ក. វិស័យរដ្ឋបាលទូទៅ</b>	<b>4.939.316,0</b>	<b>2.841.034,0</b>	<b>1.553.778,6</b>	<b>769.491,0</b>	<b>374.545,3</b>	<b>143.219,1</b>		<b>2.098.282,0</b>	<b>1.859.887,0</b>	<b>238.395,0</b>
រដ្ឋបាលកណ្តាល	4.549.842,0	2.689.955,0	1.402.825,7	769.491,0	374.545,3	143.093,0		1.859.887,0	1.859.887,0	0,0
- ក្នុងនោះគ្រឹះស្ថានសាធារណៈរដ្ឋបាល	16.722,3	16.722,3			16.722,3			0,0		0,0
មន្ទីរជំនាញាជំនាញ ខេត្ត	151.079,0	151.079,0	150.952,9			126,1		0,0		0,0
វិនិយោគសាធារណៈដោយហិរញ្ញប្បទានក្រៅប្រទេស	238.395,0							238.395,0		238.395,0
០១. ព្រះបរមរាជវាំង	85.903,0	85.903,0	65.783,0		19.980,0	140,0		0,0		0,0
០២. រដ្ឋសភា	191.110,0	171.100,0	161.914,0		9.106,0	80,0		20.010,0		20.010,0
វិនិយោគសាធារណៈដោយហិរញ្ញប្បទានក្រៅប្រទេស	20.010,0							20.010,0		20.010,0
០៣. ក្រុមប្រឹក្សាធម្មនុញ្ញ	74.021,0	74.021,0	68.921,0		5.000,0	100,0		0,0		0,0
០៤. ក្រុមប្រឹក្សាធម្មនុញ្ញ	15.026,0	15.026,0	14.895,0		109,0	22,0		0,0		0,0
០៤.១. ទីស្តីការគណៈរដ្ឋមន្ត្រី	482.059,0	376.346,0	113.199,0		262.997,0	150,0		105.713,0		105.713,0
- ក្នុងនោះគ្រឹះស្ថានសាធារណៈរដ្ឋបាល	10.940,0	10.940,0			10.940,0			0,0		0,0
វិនិយោគសាធារណៈដោយហិរញ្ញប្បទានក្រៅប្រទេស	105.713,0							105.713,0		105.713,0
០៤.៤. ក្រុមប្រឹក្សាអភិវឌ្ឍន៍កម្ពុជា	12.985,0	12.985,0	12.965,0			20,0		0,0		0,0
០៤. ក្រសួងទំនាក់ទំនងជាមួយរដ្ឋសភា ក្រុមប្រឹក្សា និងអធិការកិច្ច	45.011,0	42.572,0	42.530,0			42,0		2.439,0		2.439,0
១. រដ្ឋបាលកណ្តាល	23.127,0	23.127,0	23.107,0			20,0		0,0		0,0
៩. មន្ទីរជំនាញាជំនាញ ខេត្ត	19.445,0	19.445,0	19.423,0			22,0		0,0		0,0
វិនិយោគសាធារណៈដោយហិរញ្ញប្បទានក្រៅប្រទេស	2.439,0							2.439,0		2.439,0
០៥. ក្រសួងការបរទេសនិងសហប្រតិបត្តិការអន្តរជាតិ	168.115,0	168.115,0	160.098,0		6.668,0	1.349,0		0,0		0,0
១០. ក្រសួងសេដ្ឋកិច្ចនិងហិរញ្ញវត្ថុ	3.156.325,0	1.277.128,0	334.817,7	769.491,0	32.182,3	140.637,0		1.879.197,0	1.859.887,0	19.310,0
១. រដ្ឋបាលកណ្តាល	3.108.969,0	1.249.082,0	306.796,7	769.491,0	32.182,3	140.612,0		1.859.887,0	1.859.887,0	0,0
- ក្នុងនោះគ្រឹះស្ថានសាធារណៈរដ្ឋបាល	5.782,3	5.782,3			5.782,3			0,0		0,0
៩. មន្ទីរជំនាញាជំនាញ ខេត្ត	28.046,0	28.046,0	28.021,0			25,0		0,0		0,0
វិនិយោគសាធារណៈដោយហិរញ្ញប្បទានក្រៅប្រទេស	19.310,0							19.310,0		19.310,0
១៤. ក្រសួងផែនការ	81.833,0	81.833,0	81.654,9		100,0	78,1		0,0		0,0
១. រដ្ឋបាលកណ្តាល	40.884,0	40.884,0	40.734,0		100,0	50,0		0,0		0,0
៩. មន្ទីរជំនាញាជំនាញ ខេត្ត	40.949,0	40.949,0	40.920,9			28,1		0,0		0,0
២៤. ក្រសួងរៀបចំដែនដី នគរូបនីយកម្ម និងសំណង់	198.142,0	111.731,0	85.915,0		25.730,0	86,0		86.411,0		86.411,0
១. រដ្ឋបាលកណ្តាល	71.814,0	71.814,0	46.040,0		25.730,0	44,0		0,0		0,0
៩. មន្ទីរជំនាញាជំនាញ ខេត្ត	39.917,0	39.917,0	39.875,0			42,0		0,0		0,0
វិនិយោគសាធារណៈដោយហិរញ្ញប្បទានក្រៅប្រទេស	86.411,0							86.411,0		86.411,0
៣០. គណៈកម្មាធិការជាតិរៀបចំការបោះឆ្នោត	300.209,0	300.209,0	298.794,0		1.148,0	267,0		0,0		0,0
៣១. អាជ្ញាធរសវនកម្មជាតិ	13.837,0	13.837,0	13.812,0		9,0	16,0		0,0		0,0
៣៣. ស្ថាប័នប្រចាំឆ្នាំអំពីពុករលួយ	48.442,0	48.442,0	48.242,0			200,0		0,0		0,0
៣៤. ក្រសួងមុខងារសាធារណៈ	66.298,0	61.786,0	50.238,0		11.516,0	32,0		4.512,0		4.512,0
១. រដ្ឋបាលកណ្តាល	39.064,0	39.064,0	27.525,0		11.516,0	23,0		0,0		0,0
៩. មន្ទីរជំនាញាជំនាញ ខេត្ត	22.722,0	22.722,0	22.713,0			9,0		0,0		0,0
វិនិយោគសាធារណៈដោយហិរញ្ញប្បទានក្រៅប្រទេស	4.512,0							4.512,0		4.512,0
<b>ខ. វិស័យការពារជាតិ សន្តិសុខ និងសណ្តាប់ធ្នាប់សាធារណៈ</b>	<b>5.215.546,0</b>	<b>5.101.874,0</b>	<b>5.038.040,0</b>		<b>63.720,0</b>	<b>114,0</b>		<b>113.672,0</b>		<b>113.672,0</b>
រដ្ឋបាលកណ្តាល	5.020.023,0	4.990.023,0	4.926.221,0		63.720,0	82,0		30.000,0		30.000,0
មន្ទីរជំនាញាជំនាញ ខេត្ត	111.851,0	111.851,0	111.819,0			32,0		0,0		0,0
វិនិយោគសាធារណៈដោយហិរញ្ញប្បទានក្រៅប្រទេស	83.672,0							83.672,0		83.672,0
ក្រសួងការពារជាតិ	2.745.575,0	2.745.575,0	2.724.445,0		21.130,0			0,0		0,0



*(Handwritten signature or mark)*

ការគ្រប់គ្រងឆ្នាំ២០២៣

តារាង "ខ១"

ចំណាយថវិកាថ្នាក់ជាតិ

ឯកតា:លានរៀល

ក្រសួង ស្ថាប័ន	សរុប ចំណាយ	ចំណាយចរន្ត						ចំណាយមូលធន		
		សរុប ចំណាយ ចរន្ត	ប្រភេទទី១ មធ្យោបាយ និងសេវា	ប្រភេទទី២ បន្ទុក ហិរញ្ញវត្ថុ	ប្រភេទទី៣ អន្តរាគមន៍ សាធារណៈ	ប្រភេទទី៤ ចំណាយ ផ្សេងៗ	ប្រភេទទី៦ ចំណាយមិន បានគ្រោងទុក	សរុប ចំណាយ មូលធន	ប្រភេទទី១ ការទូទាត់ ការថ្មី	ប្រភេទទី២ អចលនកម្ម
០៧.១. ក្រសួងមហាផ្ទៃ-សន្តិសុខសាធារណៈ	1.838.423,0	1.825.423,0	1.798.336,0		27.087,0			13.000,0		13.000,0
០៧.២. ក្រសួងមហាផ្ទៃ-រដ្ឋបាលទូទៅ	435.675,0	342.720,0	332.520,0		10.180,0	20,0		92.955,0		92.955,0
១. រដ្ឋបាលកណ្តាល	359.720,0	342.720,0	332.520,0		10.180,0	20,0		17.000,0		17.000,0
វិនិយោគសាធារណៈដោយហិរញ្ញប្បទានក្រៅប្រទេស	75.955,0							75.955,0		75.955,0
២៦. ក្រសួងយុត្តិធម៌	195.873,0	188.156,0	182.739,0		5.323,0	94,0		7.717,0		7.717,0
១. យុត្តិធម៌	44.697,0	44.697,0	39.362,0		5.301,0	34,0		0,0		0,0
២. តុលាការកំពូល	7.764,0	7.764,0	7.736,0		22,0	6,0		0,0		0,0
៣. សាលាឧទ្ធរណ៍	18.964,0	18.964,0	18.957,0			7,0		0,0		0,0
៤. ក្រុមប្រឹក្សានៃអង្គចៅក្រម	4.880,0	4.880,0	4.865,0			15,0		0,0		0,0
៥. មន្ទីរជំនាញរាជធានី ខេត្ត	111.851,0	111.851,0	111.819,0			32,0		0,0		0,0
វិនិយោគសាធារណៈដោយហិរញ្ញប្បទានក្រៅប្រទេស	7.717,0							7.717,0		7.717,0
គ. វិស័យសង្គមកិច្ច	7.993.203,0	6.930.837,6	4.100.284,3		2.829.583,4	969,9		1.062.365,4		1.062.365,4
រដ្ឋបាលកណ្តាល	3.792.914,6	3.662.914,6	977.410,5		2.684.728,0	776,1		130.000,0		130.000,0
-ក្នុងនោះគ្រឹះស្ថានសាធារណៈរដ្ឋបាល	195.679,4	195.679,4			195.679,4			0,0		0,0
មន្ទីរជំនាញរាជធានី ខេត្ត	3.267.923,0	3.267.923,0	3.122.873,8		144.855,4	193,8		0,0		0,0
វិនិយោគសាធារណៈដោយហិរញ្ញប្បទានក្រៅប្រទេស	932.365,4							932.365,4		932.365,4
១១. ក្រសួងព័ត៌មាន	93.235,6	83.682,0	81.694,0		1.956,0	32,0		9.553,6		9.553,6
១. រដ្ឋបាលកណ្តាល	56.731,0	56.731,0	54.752,0		1.956,0	23,0		0,0		0,0
៥. មន្ទីរជំនាញរាជធានី ខេត្ត	26.951,0	26.951,0	26.942,0			9,0		0,0		0,0
វិនិយោគសាធារណៈដោយហិរញ្ញប្បទានក្រៅប្រទេស	9.553,6							9.553,6		9.553,6
១២. ក្រសួងសុខាភិបាល	2.034.552,6	1.386.887,0	310.123,0		1.076.531,0	233,0		647.665,6		647.665,6
១. រដ្ឋបាលកណ្តាល	1.433.327,0	1.373.327,0	297.831,0		1.075.271,0	225,0		60.000,0		60.000,0
-ក្នុងនោះគ្រឹះស្ថានសាធារណៈរដ្ឋបាល	81.624,0	81.624,0			81.624,0			0,0		0,0
៥. សាលាមជ្ឈមណ្ឌលសុខាភិបាលភូមិភាគ	13.560,0	13.560,0	12.292,0		1.260,0	8,0		0,0		0,0
វិនិយោគសាធារណៈដោយហិរញ្ញប្បទានក្រៅប្រទេស	587.665,6							587.665,6		587.665,6
១៦. ក្រសួងអប់រំ យុវជន និងកីឡា	3.579.663,6	3.361.825,6	3.133.688,3		227.871,5	265,8		217.838,0		217.838,0
១. អប់រំ	351.248,3	291.248,3	236.101,2		54.947,1	200,0		60.000,0		60.000,0
២. ឧត្តមសិក្សា	33.348,9	33.348,9	18.155,1		15.193,8			0,0		0,0
-ក្នុងនោះគ្រឹះស្ថានសាធារណៈមានលក្ខណៈរដ្ឋបាល	10.390,0	10.390,0			10.390,0			0,0		0,0
៣. យុវជននិងកីឡា	52.881,4	52.881,4	16.061,2		36.820,2			0,0		0,0
៥. មន្ទីរជំនាញរាជធានី ខេត្ត	2.984.347,0	2.984.347,0	2.863.370,8		120.910,4	65,8		0,0		0,0
វិនិយោគសាធារណៈដោយហិរញ្ញប្បទានក្រៅប្រទេស	157.838,0							157.838,0		157.838,0
១៨. ក្រសួងវប្បធម៌និងវិចិត្រសិល្បៈ	175.378,0	167.255,0	93.573,0		73.651,9	30,1		8.123,0		8.123,0
១. រដ្ឋបាលកណ្តាល	134.132,0	134.132,0	60.744,0		73.362,9	25,1		0,0		0,0
-ក្នុងនោះគ្រឹះស្ថានសាធារណៈរដ្ឋបាល	71.667,9	71.667,9			71.667,9			0,0		0,0
៥. មន្ទីរជំនាញរាជធានី ខេត្ត	33.123,0	33.123,0	32.829,0		289,0	5,0		0,0		0,0
វិនិយោគសាធារណៈដោយហិរញ្ញប្បទានក្រៅប្រទេស	8.123,0							8.123,0		8.123,0
១៩. ក្រសួងបរិស្ថាន	141.972,0	88.605,0	86.256,0		2.150,0	199,0		53.367,0		53.367,0
១. រដ្ឋបាលកណ្តាល	42.067,0	42.067,0	39.757,0		2.150,0	160,0		0,0		0,0
៥. មន្ទីរជំនាញរាជធានី ខេត្ត	46.538,0	46.538,0	46.499,0			39,0		0,0		0,0
វិនិយោគសាធារណៈដោយហិរញ្ញប្បទានក្រៅប្រទេស	53.367,0							53.367,0		53.367,0
២១. ក្រសួងសង្គមកិច្ច អតីតយុទ្ធជន និងយុវនីតិសម្បទា	1.468.855,0	1.466.286,0	75.415,0		1.390.810,0	61,0		2.569,0		2.569,0
១. រដ្ឋបាលកណ្តាល	1.411.608,0	1.411.608,0	40.589,0		1.370.987,0	32,0		0,0		0,0
-ក្នុងនោះគ្រឹះស្ថានសាធារណៈរដ្ឋបាល	22.738,0	22.738,0			22.738,0			0,0		0,0
៥. មន្ទីរជំនាញរាជធានី ខេត្ត	54.678,0	54.678,0	34.826,0		19.823,0	29,0		0,0		0,0
វិនិយោគសាធារណៈដោយហិរញ្ញប្បទានក្រៅប្រទេស	2.569,0							2.569,0		2.569,0



Handwritten signature or mark.

ការគ្រប់គ្រងឆ្នាំ២០២៣

តារាង "ខ១"

ចំណាយថវិកាថ្នាក់ជាតិ

ឯកតា:លានរៀល

ក្រសួង ស្ថាប័ន	សរុបរួម ចំណាយ	ចំណាយចរន្ត						ចំណាយមូលធន		
		សរុប ចំណាយ ចរន្ត	ប្រភេទទី១ មធ្យោបាយ និងសេវា	ប្រភេទទី២ បន្ទុក ហិរញ្ញវត្ថុ	ប្រភេទទី៣ អន្តរាគមន៍ សាធារណៈ	ប្រភេទទី៤ ចំណាយ ផ្សេងៗ	ប្រភេទទី៦ ចំណាយមិន បានគ្រោងទុក	សរុប ចំណាយ មូលធន	ប្រភេទទី១ ការទូទាត់ ការខ្ចី	ប្រភេទទី២ អចលនកម្ម
២៣. ក្រសួងធម្មការនិងសាសនា	69.353,0	69.353,0	66.690,0		2.650,0	13,0		0,0		0,0
១. រដ្ឋបាលកណ្តាល	29.838,0	29.838,0	27.536,0		2.292,0	10,0		0,0		0,0
៥. មន្ទីរជំនាញាជំនាញ ខេត្ត	39.515,0	39.515,0	39.154,0		358,0	3,0		0,0		0,0
២៤. ក្រសួងកិច្ចការនារី	46.243,0	46.243,0	40.439,0		5.742,0	62,0		0,0		0,0
១. រដ្ឋបាលកណ្តាល	19.372,0	19.372,0	15.804,0		3.527,0	41,0		0,0		0,0
៥. មន្ទីរជំនាញាជំនាញ ខេត្ត	26.871,0	26.871,0	24.635,0		2.215,0	21,0		0,0		0,0
៣២. ក្រសួងការងារនិងបណ្តុះបណ្តាលវិជ្ជាជីវៈ	383.950,2	260.701,0	212.406,0		48.221,0	74,0		123.249,2		123.249,2
១. រដ្ឋបាលកណ្តាល	228.361,0	218.361,0	170.080,0		48.221,0	60,0		10.000,0		10.000,0
- ក្នុងនោះគ្រឹះស្ថានសាធារណៈរដ្ឋបាល	9.259,5	9.259,5			9.259,5			0,0		0,0
៥. មន្ទីរជំនាញាជំនាញ ខេត្ត	42.340,0	42.340,0	42.326,0			14,0		0,0		0,0
វិនិយោគសាធារណៈដោយហិរញ្ញប្បទានក្រៅប្រទេស	113.249,2							113.249,2		113.249,2
ឃ. ស៊ើបសង្កេត	7.046.052,6	1.582.070,0	1.485.140,0		94.540,0	2.390,0		5.463.982,6		5.463.982,6
រដ្ឋបាលកណ្តាល	1.758.856,0	1.213.856,0	1.126.058,0		86.120,0	1.678,0		545.000,0		545.000,0
- ក្នុងនោះគ្រឹះស្ថានសាធារណៈរដ្ឋបាល	48.016,4	48.016,4			48.016,4			0,0		0,0
៥. មន្ទីរជំនាញាជំនាញ ខេត្ត	368.214,0	368.214,0	359.082,0		8.420,0	712,0		0,0		0,0
វិនិយោគសាធារណៈដោយហិរញ្ញប្បទានក្រៅប្រទេស	4.918.982,6							4.918.982,6		4.918.982,6
០៥. រដ្ឋបាលនគរភ្នំអាកាសចរស៊ីវិល	53.903,0	45.995,0	35.484,0		10.477,0	34,0		7.908,0		7.908,0
វិនិយោគសាធារណៈដោយហិរញ្ញប្បទានក្រៅប្រទេស	7.908,0							7.908,0		7.908,0
១៣. ក្រសួងវិទ្យាសាស្ត្រ និង ព័ត៌មាន	465.819,3	64.425,0	63.859,0		298,0	268,0		401.394,3		401.394,3
១. រដ្ឋបាលកណ្តាល	32.000,0	32.000,0	31.537,0		298,0	165,0		0,0		0,0
៥. មន្ទីរជំនាញាជំនាញ ខេត្ត	32.425,0	32.425,0	32.322,0			103,0		0,0		0,0
វិនិយោគសាធារណៈដោយហិរញ្ញប្បទានក្រៅប្រទេស	401.394,3							401.394,3		401.394,3
១៥. ក្រសួងពាណិជ្ជកម្ម	321.733,0	125.303,0	121.274,0		3.940,0	89,0		196.430,0		196.430,0
១. រដ្ឋបាលកណ្តាល	103.140,0	103.140,0	99.121,0		3.940,0	79,0		0,0		0,0
៥. មន្ទីរជំនាញាជំនាញ ខេត្ត	22.163,0	22.163,0	22.153,0			10,0		0,0		0,0
វិនិយោគសាធារណៈដោយហិរញ្ញប្បទានក្រៅប្រទេស	196.430,0							196.430,0		196.430,0
១៧. ក្រសួងកសិកម្ម រុក្ខាប្រមាញ់ និងនេសាទ	650.240,6	265.768,0	233.654,0		31.783,0	331,0		384.472,6		384.472,6
១. រដ្ឋបាលកណ្តាល	179.177,0	164.177,0	139.523,0		24.396,0	258,0		15.000,0		15.000,0
- ក្នុងនោះគ្រឹះស្ថានសាធារណៈរដ្ឋបាល	21.473,7	21.473,7			21.473,7			0,0		0,0
៥. មន្ទីរជំនាញាជំនាញ ខេត្ត	101.591,0	101.591,0	94.131,0		7.387,0	73,0		0,0		0,0
វិនិយោគសាធារណៈដោយហិរញ្ញប្បទានក្រៅប្រទេស	369.472,6							369.472,6		369.472,6
២០. ក្រសួងអភិវឌ្ឍន៍ជនបទ	1.023.774,0	194.364,0	193.605,0		455,0	304,0		829.410,0		829.410,0
១. រដ្ឋបាលកណ្តាល	295.684,0	145.684,0	144.979,0		455,0	250,0		150.000,0		150.000,0
៥. មន្ទីរជំនាញាជំនាញ ខេត្ត	48.680,0	48.680,0	48.626,0			54,0		0,0		0,0
វិនិយោគសាធារណៈដោយហិរញ្ញប្បទានក្រៅប្រទេស	679.410,0							679.410,0		679.410,0
២២. ក្រសួងប្រៃសណីយ៍និងទូរគមនាគមន៍	347.721,4	131.189,0	120.419,0		10.729,0	41,0		216.532,4		216.532,4
១. រដ្ឋបាលកណ្តាល	122.497,0	112.497,0	101.741,0		10.729,0	27,0		10.000,0		10.000,0
- ក្នុងនោះគ្រឹះស្ថានសាធារណៈរដ្ឋបាល	9.802,7	9.802,7			9.802,7			0,0		0,0
៥. មន្ទីរជំនាញាជំនាញ ខេត្ត	18.692,0	18.692,0	18.678,0			14,0		0,0		0,0
វិនិយោគសាធារណៈដោយហិរញ្ញប្បទានក្រៅប្រទេស	206.532,4							206.532,4		206.532,4
២៥. ក្រសួងសាធារណការនិងដឹកជញ្ជូន	2.721.040,0	436.255,0	429.951,0		5.801,0	503,0		2.284.785,0		2.284.785,0
១. រដ្ឋបាលកណ្តាល	627.695,0	377.695,0	371.624,0		5.801,0	270,0		250.000,0		250.000,0
៥. មន្ទីរជំនាញាជំនាញ ខេត្ត	58.560,0	58.560,0	58.327,0			233,0		0,0		0,0
វិនិយោគសាធារណៈដោយហិរញ្ញប្បទានក្រៅប្រទេស	2.034.785,0							2.034.785,0		2.034.785,0
២៧. ក្រសួងទេសចរណ៍	112.063,3	81.713,0	63.977,0		17.680,0	56,0		30.350,3		30.350,3
១. រដ្ឋបាលកណ្តាល	57.038,0	57.038,0	39.313,0		17.680,0	45,0		0,0		0,0
- ក្នុងនោះគ្រឹះស្ថានសាធារណៈរដ្ឋបាល	16.740,0	16.740,0			16.740,0			0,0		0,0
៥. មន្ទីរជំនាញាជំនាញ ខេត្ត	24.675,0	24.675,0	24.664,0			11,0		0,0		0,0
វិនិយោគសាធារណៈដោយហិរញ្ញប្បទានក្រៅប្រទេស	30.350,3							30.350,3		30.350,3



*(Handwritten mark)*

ការគ្រប់គ្រងឆ្នាំ២០២៣

តារាង "ខ១"

ចំណាយថវិកាថ្នាក់ជាតិ

ឯកតា:លានរៀល

ក្រសួង ស្ថាប័ន	សរុប ចំណាយ	ចំណាយចរន្ត						ចំណាយមូលធន		
		សរុប ចំណាយ ចរន្ត	ប្រភេទទី១ មធ្យោបាយ និងសេវា	ប្រភេទទី២ បន្ទុក ហិរញ្ញវត្ថុ	ប្រភេទទី៣ អន្តរាគមន៍ សាធារណៈ	ប្រភេទទី៤ ចំណាយ ផ្សេងៗ	ប្រភេទទី៦ ចំណាយមិន បានគ្រោងទុក	សរុប ចំណាយ មូលធន	ប្រភេទទី១ ការទូទាត់ ការថ្មី	ប្រភេទទី២ អចលនកម្ម
២៩. ក្រសួងធនធានទឹកនិងឧស្ម័ន	768.836,0	175.057,0	161.893,0		12.480,0	684,0		593.779,0		593.779,0
១. រដ្ឋបាលកណ្តាល	256.018,0	136.018,0	124.071,0		11.447,0	500,0		120.000,0		120.000,0
៩. មន្ទីរជំនាញរាជធានី ខេត្ត វិនិយោគសាធារណៈដោយហិរញ្ញប្បទានក្រៅប្រទេស	39.039,0 473.779,0	39.039,0 473.779,0	37.822,0		1.033,0	184,0		0,0 473.779,0		0 473.779,0
៣៤. ក្រសួងឧស្សាហកម្ម វិទ្យាសាស្ត្រ បច្ចេកវិទ្យា និងនវានុវត្តន៍	580.922,0	62.001,0	61.024,0		897,0	80,0		518.921,0		518.921,0
១. រដ្ឋបាលកណ្តាល	39.612,0	39.612,0	38.665,0		897,0	50,0		0,0		0
៩. មន្ទីរជំនាញរាជធានី ខេត្ត វិនិយោគសាធារណៈដោយហិរញ្ញប្បទានក្រៅប្រទេស	22.389,0 518.921,0	22.389,0 518.921,0	22.359,0			30,0		0,0 518.921,0		0 518.921,0
<b>៩៩. ចំណាយមិនទាន់បែងចែកមានមុខសញ្ញា</b>	<b>11.409.580,4</b>	<b>4.383.609,4</b>			<b>2.669.762,4</b>		<b>1.713.847,0</b>	<b>7.025.971,0</b>		<b>7.025.971,0</b>
- ចំណាយចរន្តក្នុងការអនុវត្តគម្រោង	213.957,0	213.957,0			213.957,0			0,0		0
- ឧបត្ថម្ភរាជធានី ខេត្ត ក្រុង ស្រុក និងឃុំ សង្កាត់	1.459.290,0	1.459.290,0			1.459.290,0			0,0		0
- ការប្រគល់មុខងារអប់រំនិងសុខាភិបាល	996.515,4	996.515,4			996.515,4			0,0		0
- ចំណាយមិនបានគ្រោងទុក	1.713.847,0	1.713.847,0					1.713.847,0	0,0		0
- គម្រោងវិនិយោគ	5.014.159,0							5.014.159,0		5.014.159,0
- បដិភាគវិនិយោគ	729.304,0							729.304,0		729.304,0
- មូលនិធិទ្រទ្រង់ថវិកា	1.282.508,0							1.282.508,0		1.282.508,0



ការគ្រប់គ្រងឆ្នាំ២០២៣

តារាង "១១.១"

ថវិកាថ្នាក់ជាតិ (គម្រោងវិនិយោគផ្ទាល់ផ្នែកហេដ្ឋារចនាសម្ព័ន្ធផ្លូវថ្នល់ ប្រព័ន្ធធារាសាស្ត្រ សុខាភិបាល និងផ្នែកអប់រំ យុវជន និងកីឡា)

ឯកតា:លានរៀល

បរិយាយ	ទឹកប្រាក់
<b>១២. ក្រសួងសុខាភិបាល</b>	<b>60.000</b>
គម្រោងសាងសង់អគារមណ្ឌលសុខភាព	19.600
គម្រោងសាងសង់អគារពិនិត្យព្យាបាលជំងឺ	40.000
គម្រោងសាងសង់ហេដ្ឋារចនាសម្ព័ន្ធគាំទ្រ	400
<b>១៦. ក្រសួងអប់រំ យុវជន និងកីឡា</b>	<b>60.000</b>
គម្រោងសាងសង់អគារសិក្សា	36.345
គម្រោងសាងសង់អគារទីតាំងការនិងបណ្ណាល័យ	1.828
គម្រោងសាងសង់សាលប្រជុំ សាលកីឡា និងសាលពហុបំណង	488
គម្រោងសាងសង់អគារអន្តេវាសិកដ្ឋាននិងផ្ទះសំណាក់គ្រូបង្រៀន	8.345
គម្រោងហេដ្ឋារចនាសម្ព័ន្ធគាំទ្រនានា	12.994
<b>២០. ក្រសួងអភិវឌ្ឍន៍ជនបទ</b>	<b>150.000</b>
គម្រោងសាងសង់ និងជួសជុលស្ថានភ្នំឡើងវិញផ្លូវភ្ជាប់ពីផ្លូវជាតិ-ផ្លូវខេត្ត ទៅក្រុង ស្រុក ខណ្ឌ និងផ្លូវភ្ជាប់ពីក្រុង ស្រុក ខណ្ឌ ទៅក្រុង ស្រុក ខណ្ឌ	88.300
គម្រោងសាងសង់ និងជួសជុលស្ថានភ្នំឡើងវិញផ្លូវភ្ជាប់ពីក្រុង ស្រុក ខណ្ឌ ទៅឃុំ សង្កាត់	58.200
គម្រោងសាងសង់ និងជួសជុលស្ថានភ្នំឡើងវិញផ្លូវភ្ជាប់ពីឃុំ សង្កាត់ ទៅឃុំ សង្កាត់	3.500
<b>២៥. ក្រសួងសាធារណការ និងដឹកជញ្ជូន</b>	<b>250.000</b>
គម្រោងសាងសង់ និងជួសជុលស្ថានភ្នំឡើងវិញ ផ្លូវជាតិ ១លេខ ២លេខ	38.300
គម្រោងសាងសង់ និងជួសជុលស្ថានភ្នំឡើងវិញ ផ្លូវខេត្ត ៣លេខ ៤លេខ	160.700
គម្រោងសាងសង់ និងជួសជុលស្ថានភ្នំឡើងវិញផ្លូវខេត្ត-ស្រុក ផ្សេងៗ	16.000
គម្រោងសាងសង់ និងជួសជុលស្ថានភ្នំឡើងវិញផ្លូវទឹក ផ្លូវសមុទ្រ និងកំពង់ផែ	15.000
គម្រោងសាងសង់ និងជួសជុលស្ថានភ្នំឡើងវិញប្រព័ន្ធចម្រោះទឹកកខ្វក់ និងប្រព័ន្ធលូ	20.000
<b>២៩. ក្រសួងធនធានទឹក និងឧតុនិយម</b>	<b>120.000</b>
គម្រោងស្ថានភ្នំឡើងវិញប្រព័ន្ធធារាសាស្ត្រ	23.900
គម្រោងពង្រីកសក្តានុពលប្រព័ន្ធធារាសាស្ត្រ	17.800
គម្រោងស្ថាបនាប្រព័ន្ធធារាសាស្ត្រថ្មី	78.300



*(Handwritten signature)*

ការគ្រប់គ្រងឆ្នាំ២០២៣

តារាង "ខ២"

ចំណាយថវិការដ្ឋបាលរាជធានី ខេត្ត

ឯកតា:លានរៀល

រដ្ឋបាលរាជធានី ខេត្ត	សរុបរួម ចំណាយ	ឧបត្ថម្ភធន រវាង រដ្ឋបាលថ្នាក់ ក្រោមជាតិ	ចំណាយចរន្ត					ចំណាយមូលធន		
			សរុប ចំណាយ ចរន្ត	ប្រភេទទី១ មធ្យោបាយ និងសេវា	ប្រភេទទី៣ អន្តរាគមន៍ សាធារណៈ	ប្រភេទទី៤ ចំណាយ ផ្សេងៗ	ប្រភេទទី៦ ចំណាយមិន បានគ្រោងទុក	សរុប ចំណាយ មូលធន	ប្រភេទទី១ ការទូទាត់ ការឌី	ប្រភេទទី២ អចលកម្ម
<b>សរុបរួម</b>	<b>3.436.250,0</b>	<b>716.494,0</b>	<b>2.206.756,0</b>	<b>1.681.789,2</b>	<b>452.454,5</b>	<b>370,3</b>	<b>72.142,0</b>	<b>513.000,0</b>	<b>0,0</b>	<b>513.000,0</b>
០១. បន្ទាយមានជ័យ	104.803,2	16.308,0	75.956,2	63.127,0	10.747,4	15,8	2.066,0	12.539,0		12.539,0
០២. បាត់ដំបង	111.618,8	11.252,0	98.446,8	84.795,1	11.944,0	47,7	1.660,0	1.920,0		1.920,0
០៣. កំពង់ចាម	96.765,2	7.338,0	85.110,2	68.296,4	14.685,6	15,2	2.113,0	4.317,0		4.317,0
០៤. កំពង់ឆ្នាំង	52.473,2	1.474,0	47.529,2	42.295,6	4.262,3	8,3	963,0	3.470,0		3.470,0
០៥. កំពង់ស្ពឺ	85.619,6	12.148,0	55.971,6	46.157,9	7.436,4	47,3	2.330,0	17.500,0		17.500,0
០៦. កំពង់ធំ	60.181,5	1.656,0	43.759,5	37.126,8	5.619,7	8,0	1.005,0	14.766,0		14.766,0
០៧. កំពត	82.796,5	8.696,0	59.100,5	50.596,7	6.518,3	9,5	1.976,0	15.000,0		15.000,0
០៨. កណ្តាល	207.260,2	43.981,0	163.279,2	141.491,7	18.457,6	8,9	3.321,0	0,0		0,0
០៩. កោះកុង	41.420,5	1.060,0	34.360,5	28.838,8	4.805,7	4,0	712,0	6.000,0		6.000,0
១០. ក្រចេះ	51.557,1	1.028,0	42.129,1	36.300,3	4.979,4	11,4	838,0	8.400,0		8.400,0
១១. មណ្ឌលគិរី	40.778,7	838,0	36.450,7	32.368,1	3.467,4	20,2	595,0	3.490,0		3.490,0
១២. រាជធានីភ្នំពេញ	1.530.403,6	539.665,0	761.780,6	451.786,4	269.655,4	10,8	40.328,0	228.958,0		228.958,0
១៣. ព្រះវិហារ	35.724,6	593,0	27.661,6	22.498,0	4.679,1	9,5	475,0	7.470,0		7.470,0
១៤. ព្រៃវែង	86.699,8	1.792,0	78.907,8	62.764,3	14.888,9	5,6	1.249,0	6.000,0		6.000,0
១៥. ពោធិ៍សាត់	52.970,8	1.390,0	44.189,8	37.456,6	5.815,1	6,1	912,0	7.391,0		7.391,0
១៦. តេនគិរី	39.075,9	753,0	27.094,9	22.146,1	4.333,8	18,0	597,0	11.228,0		11.228,0
១៧. សៀមរាប	131.017,6	26.065,0	104.952,6	85.119,0	17.711,1	19,5	2.103,0	0,0		0,0
១៨. ព្រះសីហនុ	130.305,5	30.395,0	98.387,5	90.110,1	5.664,4	4,0	2.609,0	1.523,0		1.523,0
១៩. ស្ទឹងត្រែង	32.376,0	436,0	24.940,0	20.458,9	4.033,1	29,0	419,0	7.000,0		7.000,0
២០. ស្វាយរៀង	67.070,6	2.777,0	63.943,6	56.261,6	6.158,0	10,0	1.514,0	350,0		350,0
២១. តាកែវ	89.703,3	2.428,0	82.535,3	72.042,6	9.049,7	20,0	1.423,0	4.740,0		4.740,0
២២. ឧត្តរមានជ័យ	42.361,3	693,0	37.668,3	31.400,9	5.725,9	9,5	532,0	4.000,0		4.000,0
២៣. កែប	29.179,1	845,0	18.334,1	16.539,2	1.195,9	5,0	594,0	10.000,0		10.000,0
២៤. ប៉ៃលិន	27.153,3	581,0	17.972,3	16.146,2	1.371,1	15,0	440,0	8.600,0		8.600,0
២៥. ខេត្តត្បូងឃ្មុំ	85.596,1	2.302,0	76.294,1	65.664,9	9.249,2	12,0	1.368,0	7.000,0		7.000,0
៩៩. ឧបត្ថម្ភធនពីមូលនិធិរដ្ឋបាលថ្នាក់ក្រោមជាតិ	121.338,0		0,0					121.338,0		121.338,0



*[Handwritten signature]*


ការគ្រប់គ្រងឆ្នាំ២០២៣

តារាង "គ១"

ចំណាយមូលធនដោយហិរញ្ញប្បទានក្រៅប្រទេស

ឯកតា: លានរៀល

ឈ្មោះគម្រោង	តម្លៃ គម្រោង	កម្រិតទុនវិនិយោគចែកតាមឆ្នាំ			
		ឆ្នាំ២០២៣	ឆ្នាំ២០២៤	ឆ្នាំ២០២៥	សរុប៣ឆ្នាំ
<b>សរុបរួម</b>	138.463.142	9.011.601	8.796.205	8.456.172	26.263.977
គម្រោងមានហិរញ្ញប្បទាន (គម្រោងវិនិយោគជាទុន)	40.281.097	5.858.061	5.631.996	5.372.638	16.862.695
គម្រោងមិនទាន់មានហិរញ្ញប្បទាន (គម្រោងវិនិយោគជាទុន)	98.182.045	3.153.540	3.164.209	3.083.534	9.401.283
<b>រដ្ឋសភា</b>	101.750	20.010	23.203		43.213
គម្រោងមានហិរញ្ញប្បទាន (គម្រោងវិនិយោគជាទុន)	101.750	20.010	23.203		43.213
គម្រោងសាងសង់អគាររដ្ឋបាលរដ្ឋសភា	101.750	20.010	23.203		43.213
<b>ដីស្តីការគណៈរដ្ឋមន្ត្រី</b>	664.790	105.713	99.686	114.165	319.564
គម្រោងមានហិរញ្ញប្បទាន (គម្រោងវិនិយោគជាទុន)	664.790	105.713	99.686	114.165	319.564
គម្រោងបោសសម្អាតមីន និងសំណល់ជាតិផ្ទះពីសង្គ្រាម	652.595	99.277	96.556	114.165	309.998
គម្រោងស្តារវិស័យទេសចរណ៍សហគមន៍បន្ទាប់ពីកូវីដ-១៩	12.195	6.437	3.130		9.567
<b>ក្រសួងទំនាក់ទំនងរដ្ឋសភា ព្រឹទ្ធសភា និងអធិការកិច្ច</b>	36.585	24.390	9.512		33.902
គម្រោងមិនទាន់មានហិរញ្ញប្បទាន (គម្រោងវិនិយោគជាទុន)	36.585	24.390	9.512		33.902
គម្រោងសាងសង់អគារវិទ្យាស្ថានជាតិអធិការកិច្ចនិងមន្ទីរទំនាក់ទំនងជាមួយរដ្ឋសភា ព្រឹទ្ធសភា និងអធិការកិច្ចរាជធានី ខេត្ត	36.585	24.390	9.512		33.902
<b>ក្រសួងសេដ្ឋកិច្ច និងហិរញ្ញវត្ថុ</b>	81.300	19.310	12.520		31.830
គម្រោងមានហិរញ្ញប្បទាន (គម្រោងវិនិយោគជាទុន)	81.300	19.310	12.520		31.830
កម្មវិធីកំណែទម្រង់វិមជ្ឈការសេវាសាធារណៈ និងហិរញ្ញវត្ថុ ជំហានទី១ អនុកម្មវិធីទី២	81.300	19.310	12.520		31.830
<b>ក្រសួងរៀបចំដែនដី នគរូបនីយកម្ម និងសំណង់</b>	434.955	86.411	67.344	57.169	210.924
គម្រោងមានហិរញ្ញប្បទាន (គម្រោងវិនិយោគជាទុន)	434.955	86.411	67.344	57.169	210.924
គម្រោងបែងចែកដីដើម្បីសង្គមកិច្ច និងការអភិវឌ្ឍសេដ្ឋកិច្ច ជំហានទី៣	434.955	86.411	67.344	57.169	210.924
<b>ក្រសួងមុខងារសាធារណៈ</b>	135.365	45.122	45.122	45.122	135.365
គម្រោងមិនទាន់មានហិរញ្ញប្បទាន (គម្រោងវិនិយោគជាទុន)	135.365	45.122	45.122	45.122	135.365
គម្រោងសាងសង់មន្ទីរមុខងារសាធារណៈរាជធានីខេត្ត	13.415	4.472	4.472	4.472	13.415
គម្រោងសាងសង់សាលារដ្ឋបាលភូមិភាគបូព៌ា	60.975	20.325	20.325	20.325	60.975
គម្រោងសាងសង់សាលារដ្ឋបាលភូមិភាគពាយ័ព្យ	60.975	20.325	20.325	20.325	60.975
<b>ក្រសួងមហាផ្ទៃ</b>	2.563.704	311.185	133.320	68.216	512.721
គម្រោងមានហិរញ្ញប្បទាន (គម្រោងវិនិយោគជាទុន)	276.172	49.819	9.390		59.209
គម្រោងលើកកម្ពស់ជីវភាពប្រជាជនក្រីក្រ និងជនងាយរងគ្រោះនៅខេត្តសៀមរាបនិងរាជធានីភ្នំពេញ	90.117	3.798			3.798
កម្មវិធីកំណែទម្រង់វិមជ្ឈការសេវាសាធារណៈ និងហិរញ្ញវត្ថុ ជំហានទី២ អនុកម្មវិធីទី១	44.918	12.873	9.390		22.263
គម្រោងសមាហរណកម្មគណនេយ្យភាពទៅក្នុងប្រព័ន្ធរដ្ឋបាលថ្នាក់ជាតិ និងថ្នាក់ក្រោមជាតិ	6.992	965			965
គម្រោងអភិវឌ្ឍន៍ខ្នាតតូច និងកាត់បន្ថយភាពក្រីក្រជុំវិញបឹងទន្លេសាប ជំហានទី ២	134.145	32.183			32.183
គម្រោងមិនទាន់មានហិរញ្ញប្បទាន (គម្រោងវិនិយោគជាទុន)	2.287.532	261.366	123.930	68.216	453.512
គម្រោងអភិវឌ្ឍន៍ហេដ្ឋារចនាសម្ព័ន្ធរូបវន្តសម្រាប់ការគ្រប់គ្រងរដ្ឋបាល	203.273	86.512	39.048	18.369	143.930
គម្រោងអភិវឌ្ឍន៍ហេដ្ឋារចនាសម្ព័ន្ធរូបវន្តសម្រាប់ការគ្រប់គ្រងអន្តោប្រវេសន៍	150.141	24.262	3.171	2.059	29.492



ស្នាក់នៅ: ភ្នាក់ងារវិទ្យាស្ថានជាតិអធិការកិច្ច និងមន្ទីរទំនាក់ទំនងជាមួយរដ្ឋសភា-ស្ថាប័ន។ ប្រភពព័ត៌មាន: ទិន្នន័យនៃកម្មវិធីវិនិយោគសាធារណៈ ៣ឆ្នាំរំកិល ២០២៣-២០២៥ ក្រសួងផែនការ

*(Handwritten mark)*

ការគ្រប់គ្រងឆ្នាំ២០២៣

តារាង "គ១"

ចំណាយមូលធនដោយហិរញ្ញប្បទានក្រៅប្រទេស

ឯកតា:លានរៀល

ឈ្មោះគម្រោង	តម្លៃ គម្រោង	កម្រិតទុនវិនិយោគចែកតាមឆ្នាំ			
		ឆ្នាំ២០២៣	ឆ្នាំ២០២៤	ឆ្នាំ២០២៥	សរុប៣ឆ្នាំ
គម្រោងអភិវឌ្ឍន៍ហេដ្ឋារចនាសម្ព័ន្ធបណ្តាញសម្រាប់ការបណ្តុះបណ្តាល	10.314	10.314			10.314
គម្រោងអភិវឌ្ឍន៍ហេដ្ឋារចនាសម្ព័ន្ធបណ្តាញសម្រាប់អង្គការការពារព្រំដែន និងបេតិកភណ្ឌ	15.014	7.981	3.111	2.384	13.476
គម្រោងអភិវឌ្ឍន៍ហេដ្ឋារចនាសម្ព័ន្ធបណ្តាញសម្រាប់ការគ្រប់គ្រងអគ្គសញ្ញាណកម្ម	391.471	94.559	58.388	37.908	190.855
គម្រោងទិញមធ្យោបាយធ្វើដំណើរ និងដឹកជញ្ជូន	1.450.251	29.827	15.327	4.578	49.732
គម្រោងផ្គត់ផ្គង់សម្រាប់ការបំពាក់ចូលភ្លើង (aluminum foil) ១៥០០កំប៉ុ និងពន្លត់អគ្គិក័យ ៥០០០កំប៉ុ និងទិញឧបករណ៍ផ្សេងៗពាក់ព័ន្ធនឹងការពន្លត់អគ្គិក័យ	67.068	7.910	4.884	2.919	15.714
<b>ក្រសួងយុត្តិធម៌</b>	<b>148.456</b>	<b>77.167</b>	<b>24.592</b>	<b>23.859</b>	<b>125.618</b>
<b>គម្រោងមិនទាន់មានហិរញ្ញប្បទាន (គម្រោងវិនិយោគជាទុន)</b>	<b>148.456</b>	<b>77.167</b>	<b>24.592</b>	<b>23.859</b>	<b>125.618</b>
គម្រោងសាងសង់ផ្ទះស្នាក់នៅសម្រាប់ចៅក្រម និងព្រះរាជអាជ្ញា	33.805	12.652	7.813	6.974	27.439
គម្រោងពង្រឹងនិងពង្រីកហេដ្ឋារចនាសម្ព័ន្ធមណ្ឌលសេវាកម្មយុត្តិធម៌	72.782	22.645	16.779	16.885	56.309
គម្រោងពង្រឹងនិងពង្រីកហេដ្ឋារចនាសម្ព័ន្ធសាលារដ្ឋបាលតាមតំបន់	32.114	32.114			32.114
គម្រោងពង្រឹងនិងពង្រីកហេដ្ឋារចនាសម្ព័ន្ធតុលាការ	9.756	9.756			9.756
<b>ក្រសួងសុខាភិបាល</b>	<b>2.557.218</b>	<b>95.536</b>	<b>54.007</b>	<b>76.227</b>	<b>225.769</b>
<b>គម្រោងមិនទាន់មានហិរញ្ញប្បទាន (គម្រោងវិនិយោគជាទុន)</b>	<b>2.557.218</b>	<b>95.536</b>	<b>54.007</b>	<b>76.227</b>	<b>225.769</b>
គម្រោងទិញថយន្តទូរស័ព្ទថតរូបថត (ផ្សាយផ្ទាល់)	8.073	8.073			8.073
គម្រោងសាងសង់ស្ថានីយផ្សាយទូរស័ព្ទរាជធានី ខេត្តចំនួន៩	26.423	5.648	3.488	2.676	11.812
គម្រោងបំពាក់ឧបករណ៍ថ្មីសម្រាប់រោងពេទ្យ	35.772	9.756	6.024	4.117	19.898
គម្រោងគាំទ្រការអភិវឌ្ឍន៍ប្រព័ន្ធផ្សព្វផ្សាយនៃព្រះរាជាណាចក្រកម្ពុជា	2.439.000	51.349	31.707	61.755	144.812
គម្រោងបំពាក់ឧបករណ៍ថ្មីនៅស្ថានីយវិទ្យុកណ្តាលស្ទឹងនិងបំពាក់ឧបករណ៍សូឌីយោថតផ្សាយ	21.935	9.756	6.024	3.285	19.066
គម្រោងបង្កើនសមត្ថភាពសារព័ត៌មាននៃទីភ្នាក់ងារសារព័ត៌មានកម្ពុជា AKP	6.098	2.567	1.585	1.029	5.182
គម្រោងគ្រប់គ្រងបែបឌីជីថលនូវទិន្នន័យនៃប្រព័ន្ធផ្សព្វផ្សាយជាតិ	19.919	8.385	5.178	3.364	16.927
<b>ក្រសួងសុខាភិបាល</b>	<b>5.423.695</b>	<b>760.225</b>	<b>664.610</b>	<b>734.538</b>	<b>2.159.373</b>
<b>គម្រោងមិនទាន់មានហិរញ្ញប្បទាន (គម្រោងវិនិយោគជាទុន)</b>	<b>3.688.514</b>	<b>568.492</b>	<b>531.074</b>	<b>571.486</b>	<b>1.671.052</b>
គម្រោងអាហារូបត្ថម្ភនៅកម្ពុជា	215.445	22.974	22.344	26.419	71.736
គម្រោងទិញវ៉ាក់សាំងនៅកម្ពុជា	548.775	160.913	125.202		286.115
គម្រោងពង្រឹងប្រព័ន្ធសុខាភិបាលប្រកបដោយនិរន្តរភាព	16.260	2.591			2.591
គម្រោងប្រយុទ្ធនឹងជំងឺគ្រុនចាញ់ និងជំហានឆ្ពោះទៅរកការគ្រឿងសុបបំបាត់ជំងឺគ្រុនចាញ់ក្នុងប្រទេសកម្ពុជា	408.593	67.451	63.763	130.033	261.247
គម្រោងលើកកម្ពស់គុណភាព និងសមធម៌សុខាភិបាល ជំហានទី ២	1.215.825	28.964	34.431	40.710	104.105
គម្រោងពង្រឹងប្រព័ន្ធអប់រំមុនពេលបម្រើការងារសម្រាប់មន្ត្រីសុខាភិបាល	29.634	8.046	7.512	7.402	22.960
គម្រោងកម្ចាត់រោគរបេង និងហង់សិន	437.394	97.191	92.962	109.916	300.070
កម្មវិធីបង្ការ ថែទាំ និងព្យាបាលជំងឺអេដស៍ និងកាមរោគក្នុងវិស័យសុខាភិបាល នៅព្រះរាជាណាចក្រកម្ពុជា	246.116	75.257	65.365	79.136	219.758
គម្រោងសុខភាពតាមព្រំដែនក្នុងមហាអន្តតំបន់មេគង្គ	132.113	16.091	25.040	37.009	78.141
គម្រោងបង្កើតមន្ទីរពេទ្យសកលវិទ្យាល័យវិទ្យាសាស្ត្រសុខាភិបាល	270.611	59.216	57.509	95.460	212.186
គម្រោងពង្រឹងសមត្ថភាពមន្ទីរពិសោធន៍ត្រួតពិនិត្យគុណភាពឱសថ	25.473	4.052	5.645	8.392	18.089
គម្រោងពង្រឹងសមត្ថភាពមន្ទីរពិសោធន៍ត្រួតពិនិត្យគុណភាពឱសថ និងបង្ការជំងឺឆ្លងក្នុងមហាអន្តតំបន់មេគង្គ (ហិរញ្ញប្បទាន)	142.275	25.746	31.301	37.009	94.055



ក្រសួងយុត្តិធម៌ និង រដ្ឋប្បវេណី ក្រសួង-ស្ថាប័ន។ ប្រភពព័ត៌មាន៖ ទិន្នន័យនៃកម្មវិធីវិនិយោគសាធារណៈ ៣ឆ្នាំរំកិល ២០២៣-២០២៥ ក្រសួងផែនការ

Handwritten signature or mark.

ការគ្រប់គ្រងឆ្នាំ២០២៣

តារាង "គ១"

ចំណាយមូលធនដោយហិរញ្ញប្បទានក្រៅប្រទេស

ឯកតា:លានរៀល

ឈ្មោះគម្រោង	តម្លៃ គម្រោង	កម្រិតទុនវិនិយោគចែកតាមឆ្នាំ			
		ឆ្នាំ២០២៣	ឆ្នាំ២០២៤	ឆ្នាំ២០២៥	សរុប៣ឆ្នាំ
<b>គម្រោងមិនទាន់មានហិរញ្ញប្បទាន (គម្រោងវិនិយោគជាទុន)</b>	1.735.182	191.733	133.535	163.052	488.320
គម្រោងសាងសង់មជ្ឈមណ្ឌលជាតិប្រយុទ្ធនឹងជំងឺឆ្លង	66.260	12.873	15.650	18.504	47.028
គម្រោងធ្វើឱ្យល្អប្រសើរឡើងនៃមន្ទីរពេទ្យខេត្តព្រះសីហនុ	268.290	130.080	69.105	69.105	268.290
គម្រោងអភិវឌ្ឍន៍ការថែទាំសុខភាពដ៏ឆ្លាតវៃ	26.016	8.130	8.130	9.756	26.016
គម្រោងធ្វើឱ្យប្រសើរឡើងនៃមន្ទីរពេទ្យបង្អែកដែលមានស្រាប់ចំនួន១៣និងសាងសង់មណ្ឌលសុខភាពចំនួន៤០០	267.827	20.325	20.325	36.122	76.772
គម្រោងផ្គត់ផ្គង់សម្ភារបរិក្ខារពេទ្យ	1.106.789	20.325	20.325	29.564	70.214
<b>ក្រសួងអប់រំ យុវជន និងកីឡា</b>	2.038.232	157.838	178.794	211.654	548.286
<b>គម្រោងមានហិរញ្ញប្បទាន (គម្រោងវិនិយោគជាទុន)</b>	1.631.732	157.838	147.087	170.484	475.408
គម្រោងលើកកម្ពស់សមត្ថភាពគ្រឹះស្ថានឧត្តមសិក្សា	376.013	26.728	8.438		35.166
កម្មវិធីអភិវឌ្ឍន៍វិស័យអប់រំនៅមជ្ឈមណ្ឌលសិក្សា ជំហានទី២	217.478	13.946	6.686		20.631
គម្រោងបង្កើតប្រព័ន្ធបណ្តុះបណ្តុះកិច្ចការងារសាលានិងវិស័យឧស្សាហកម្មនៅកម្ពុជា	32.154	7.051	6.655	3.122	16.828
គម្រោងកែលម្អការអប់រំចំណេះទូទៅ	284.550	39.906	40.002	47.297	127.206
គម្រោងកសាងសមត្ថភាពលើជំនាញបច្ចេកវិទ្យានៅកម្រិតមជ្ឈមណ្ឌលសិក្សាបឋមក្នុងប្រទេសកម្ពុជា	28.455	5.841	7.054	9.038	21.933
គម្រោងកែលម្អការអប់រំនៅឧត្តមសិក្សា	376.013	32.183	15.650		47.833
គម្រោងអភិវឌ្ឍន៍វិស័យវិទ្យាសាស្ត្រ និងបច្ចេកវិទ្យានៅមជ្ឈមណ្ឌលសិក្សាទុតិយភូមិ	317.070	32.183	62.601	111.027	205.810
<b>គម្រោងមិនទាន់មានហិរញ្ញប្បទាន (គម្រោងវិនិយោគជាទុន)</b>	406.500		31.707	41.170	72.877
គម្រោងការអប់រំមជ្ឈមណ្ឌលសិក្សាសម្រាប់ការប្រកួតប្រជែងធនធានមនុស្ស	406.500		31.707	41.170	72.877
<b>ក្រសួងវប្បធម៌និងវិចិត្រសិល្បៈ</b>	209.436	36.147	40.252	22.843	99.243
<b>គម្រោងមានហិរញ្ញប្បទាន (គម្រោងវិនិយោគជាទុន)</b>	63.136	5.009	4.872	790	10.670
គម្រោងអភិរក្ស និងជួសជុលជំណើរវប្បធម៌ខាងជើងនៃរមណីយដ្ឋានប្រសាទព្រះវិហារ	8.543	687	668	790	2.144
គម្រោងជួសជុលព្រះបរមរាជវាំងក្រុងអង្គរធំ	54.593	4.322	4.204		8.526
<b>គម្រោងមិនទាន់មានហិរញ្ញប្បទាន (គម្រោងវិនិយោគជាទុន)</b>	146.299	31.139	35.381	22.053	88.573
គម្រោងសាងសង់សារមន្ទីរវប្បធម៌ខេត្តកំពង់ចាម	1.829	770	476	309	1.555
គម្រោងអភិរក្ស ជួសជុលប្រាសាទ ស្ថានបុរាណ ទំនប់បាណ្ឌវនៅក្នុងខេត្តព្រះវិហារ	2.439	1.027	634	412	2.073
គម្រោងគាំពារ អភិរក្ស លើកស្ទួយបេតិកភណ្ឌវប្បធម៌តំបន់សំបូរព្រៃគុក និងការពង្រឹងសេវាគាំទ្រទូទៅ	15.801	6.650	4.106	2.670	13.426
គម្រោងកែលម្អចំណតយានយន្តនៅប្រាសាទប្រើយ នៅមុខខ្លោងទ្វារជ័យនៅប្រាសាទតាសោម ផ្លូវបត់ក្នុងខ្ពង់ខ្ពស់និងចំណតនៅប្រាសាទបន្ទាយសំរែ	65.040	6.850	7.400	10.976	25.226
គម្រោងរៀបចំកែលម្អ ជួសជុល ពង្រឹងគុណភាព និងផ្សព្វផ្សាយ សារមន្ទីរព្រះនរោត្តមសីហនុ អង្គរសារមន្ទីរវាយនភណ្ឌប្រពៃណីអាស៊ី អ៊ីមជីស៊ី សារមន្ទីរឡតានី និងសារមន្ទីរលំហែបន្ទាយស្រី	6.098	3.410	1.325	860	5.595
គម្រោងការស្រាវជ្រាវនិងអភិរក្សបុរាណដ្ឋាននៅខេត្តកំពង់ចាមនិងខេត្តកំពង់ឆ្នាំង	1.122	472	292	189	953
គម្រោងសាងសង់ផ្លូវវង់ទស្សនាថ្មីក្រាលកៅស៊ូពីស្រទាប់ប្រវែងសរុប ២០គីឡូម៉ែត្រនិងទំងន់ថែមត្រកូងរមណីយដ្ឋានប្រាសាទកោះកេរ្តិ៍	16.910	668	9.576	2.079	12.322



ឈ្មោះ គម្រោងប្រព័ន្ធបណ្តុះបណ្តុះកិច្ចការងារសាលានិងវិស័យឧស្សាហកម្មនៅកម្ពុជា ទិន្នន័យនៃកម្មវិធីវិនិយោគសាធារណៈ ៣ឆ្នាំរំកិល ២០២៣-២០២៥ ក្រសួងផែនការ

Handwritten signature or mark.

ការគ្រប់គ្រងឆ្នាំ២០២៣

តារាង "គ១"

ចំណាយមូលធនដោយហិរញ្ញប្បទានក្រៅប្រទេស

ឯកតា: លានរៀល

ឈ្មោះគម្រោង	ឆ្នាំ គម្រោង	កម្រិតទុនវិនិយោគបែកតាមឆ្នាំ			
		ឆ្នាំ២០២៣	ឆ្នាំ២០២៤	ឆ្នាំ២០២៥	សរុប៣ឆ្នាំ
គម្រោងអភិវឌ្ឍន៍ភូមិវប្បធម៌កោះកេរ្តិ៍ តាមរយៈគំរូភូមិសេដ្ឋកិច្ច នៃសាធារណរដ្ឋកូរ៉េ	8.130	1.027	1.998	1.297	4.321
គម្រោងជួសជុល និងលើកតម្លៃប្រាសាទនានាក្នុងខេត្តសៀមរាបដែលស្ថិតនៅក្រៅ ខ្សែរទេះ	10.163	4.621	2.537	1.647	8.805
គម្រោងអភិរក្ស ជួសជុលប្រាសាទនិងវត្តបុរាណនៅខេត្តកំពង់ចាម	3.049	1.284	793	515	2.591
គម្រោងស្តារ និងកែលម្អស្ទឹងរលួស	6.504	2.937	2.782		5.719
គម្រោងបង្កើតប្រព័ន្ធគ្រប់គ្រងទិន្នន័យសម្រាប់មេដាយដ្ឋានប្រាសាទព្រះវិហារ និងមេដាយដ្ឋានប្រាសាទកោះកេរ្តិ៍	2.846	1.423	1.021	58	2.501
គម្រោងអភិវឌ្ឍភូមិធម្មជាតិវត្តភ្នំ	6.370	0	2.442	1.042	3.485
<b>ក្រសួងបរិស្ថាន</b>	<b>216.095</b>	<b>53.367</b>	<b>46.739</b>	<b>31.508</b>	<b>131.615</b>
<b>គម្រោងមានហិរញ្ញប្បទាន (គម្រោងវិនិយោគជាទុន)</b>	<b>216.095</b>	<b>53.367</b>	<b>46.739</b>	<b>31.508</b>	<b>131.615</b>
គម្រោងនិរន្តរភាពតំបន់ទេសភាព និងទេសចរណ៍ធម្មជាតិកម្ពុជា	216.095	53.367	46.739	31.508	131.615
<b>ក្រសួងសេដ្ឋកិច្ច អភិវឌ្ឍន៍ និងយុវជន និងកីឡា</b>	<b>37.820</b>	<b>25.688</b>	<b>6.662</b>	<b>3.403</b>	<b>35.753</b>
<b>គម្រោងមិនទាន់មានហិរញ្ញប្បទាន (គម្រោងវិនិយោគជាទុន)</b>	<b>37.820</b>	<b>25.688</b>	<b>6.662</b>	<b>3.403</b>	<b>35.753</b>
គម្រោងសាងសង់ផ្ទះជួនអតីតយុទ្ធជន និងគ្រួសារដែលក្រីក្រនៅតាម សហគមន៍ រាជធានី-ខេត្ត២៥	10.732	8.421	1.585	1.029	11.036
គម្រោងសាងសង់អគារវិទ្យាស្ថានជាតិសង្គមកិច្ច និងសាលាបណ្តុះបណ្តាល វិជ្ជាជីវៈជនពិការ	8.130	6.098	1.585		7.683
គម្រោងសាងសង់និងកែលម្អមណ្ឌលស្តារនីតិសម្បទាជនរងគ្រោះ	9.137	8.243	634	412	9.288
គម្រោងសាងសង់និងជួសជុលអគារមជ្ឈមណ្ឌលយុវនីតិសម្បទា (ខេត្តបាត់ដំបង)	3.049		1.110	823	1.933
គម្រោងសាងសង់ និងអភិវឌ្ឍន៍លំនៅឋានសហគមន៍ក្រីក្រ នៅស្រុកពញាក្រែក ស្រុកតំបែរ និងស្រុកត្បូងឃ្មុំ ក្នុងខេត្តត្បូងឃ្មុំ	6.146	2.670	1.585	1.029	5.285
គម្រោងជួសជុលកែលម្អលំនៅឋានអគារមជ្ឈមណ្ឌលជាតិការងារមនុស្ស ចាស់រាជធានីភ្នំពេញ	626	257	162	109	528
<b>ក្រសួងការងារ និងបណ្តុះបណ្តាលវិជ្ជាជីវៈ</b>	<b>1.552.261</b>	<b>260.111</b>	<b>174.540</b>	<b>182.995</b>	<b>617.645</b>
<b>គម្រោងមានហិរញ្ញប្បទាន (គម្រោងវិនិយោគជាទុន)</b>	<b>846.455</b>	<b>96.931</b>	<b>73.265</b>	<b>117.244</b>	<b>287.440</b>
គម្រោងអភិវឌ្ឍន៍ជំនាញសម្រាប់ការប្រកួតប្រជែង	358.655	56.281	10.664	6.217	73.163
កម្មវិធីជំនាញសម្រាប់វិនិយោគសេដ្ឋកិច្ចអនាគត	487.800	40.650	62.601	111.027	214.278
<b>គម្រោងមិនទាន់មានហិរញ្ញប្បទាន (គម្រោងវិនិយោគជាទុន)</b>	<b>705.806</b>	<b>163.179</b>	<b>101.275</b>	<b>65.751</b>	<b>330.205</b>
គម្រោងសាងសង់មជ្ឈមណ្ឌលស្រាវជ្រាវនិងសហប្រតិបត្តិការ TVET	121.950	51.349	31.707	20.585	103.641
គម្រោងសាងសង់អគារមន្ទីរការងារនិងបណ្តុះបណ្តាលវិជ្ជាជីវៈ	2.439	1.220	951		2.171
គម្រោងទំនើបកម្មឧបករណ៍បច្ចេកទេសបណ្តុះបណ្តាលវិជ្ជាជីវៈ	222.762	92.942	57.707	38.083	188.731
គម្រោងអភិវឌ្ឍន៍ហេដ្ឋារចនាសម្ព័ន្ធត្រីស្ថានអប់រំបណ្តុះបណ្តាលបច្ចេកទេស និងវិជ្ជាជីវៈ	358.655	17.669	10.910	7.083	35.662
<b>រដ្ឋសេនាធិការដ្ឋាននគរបាលជាតិ</b>	<b>959.340</b>	<b>79.078</b>	<b>65.316</b>	<b>45.287</b>	<b>189.681</b>
<b>គម្រោងមិនទាន់មានហិរញ្ញប្បទាន (គម្រោងវិនិយោគជាទុន)</b>	<b>959.340</b>	<b>79.078</b>	<b>65.316</b>	<b>45.287</b>	<b>189.681</b>
គម្រោងសាងសង់អគារសយាដ្ឋានព្រះវិហារថ្មី (សម្រាប់ទីតាំងថ្មី-កម្រិត3C)	182.925	15.405	15.061	8.749	39.214
គម្រោងសាងសង់អគារសយាដ្ឋានរតនគិរីថ្មី (កម្រិត3C)	219.510	18.486	12.366	9.263	40.115



ឈ្មោះគម្រោងសង់អគារសយាដ្ឋានព្រះវិហារថ្មី (សម្រាប់ទីតាំងថ្មី-កម្រិត3C)

ឈ្មោះគម្រោងសង់អគារសយាដ្ឋានរតនគិរីថ្មី (កម្រិត3C)

ឈ្មោះគម្រោងសង់អគារសយាដ្ឋានព្រះវិហារថ្មី (សម្រាប់ទីតាំងថ្មី-កម្រិត3C)

ការគ្រប់គ្រងឆ្នាំ២០២៣

តារាង "គ១"

ចំណាយមូលធនដោយហិរញ្ញប្បទានក្រៅប្រទេស

ឯកតា:លានរៀល

ឈ្មោះគម្រោង	តម្លៃ គម្រោង	កម្រិតទុនវិនិយោគចែកតាមឆ្នាំ			
		ឆ្នាំ២០២៣	ឆ្នាំ២០២៤	ឆ្នាំ២០២៥	សរុប៣ឆ្នាំ
គម្រោងការសាងសង់មជ្ឈមណ្ឌលឧតុនិយមអាកាសចរស៊ីវិលកម្ពុជា	109.755	14.378	10.939	7.719	33.036
គម្រោងស្ដារនិងកែលម្អអាកាសយានដ្ឋានបាត់ដំបង (កម្រិត3C)	182.925	15.405	11.890	8.749	36.044
គម្រោងស្ដារនិងកែលម្អអាកាសយានដ្ឋានស្ទឹងត្រែង (កម្រិត4C)	264.225	15.405	15.061	10.807	41.273
<b>ក្រសួងរ៉ែ និងថាមពល</b>	<b>6.979.894</b>	<b>720.938</b>	<b>993.405</b>	<b>1.136.950</b>	<b>2.851.293</b>
<b>គម្រោងមានហិរញ្ញប្បទាន (គម្រោងវិនិយោគទុន)</b>	<b>2.352.963</b>	<b>365.890</b>	<b>351.703</b>	<b>404.969</b>	<b>1.122.562</b>
កម្មវិធីអភិវឌ្ឍន៍វិស័យថាមពល អនុកម្មវិធីទី១	109.755	22.528	31.301	37.009	90.837
គម្រោងប្រសិទ្ធភាពថាមពលសម្រាប់ការផ្គត់ផ្គង់ថាមពលនៅជនបទ	155.185	25.110	47.797	54.660	127.567
គម្រោងពង្រីកប្រព័ន្ធបណ្តាញបញ្ជូននិងបណ្តាញចែកចាយក្នុងរាជធានីភ្នំពេញ ជំហានទី២ (ផ្នែកទី១)	139.608	21.383	20.797	12.295	54.474
គម្រោងពង្រីកប្រព័ន្ធបណ្តាញបញ្ជូននិងបណ្តាញចែកចាយក្នុង រាជធានីភ្នំពេញ ជំហានទី២ (ផ្នែកទី២)	337.167	79.785	77.598	122.334	279.717
គម្រោងពង្រីកបណ្តាញអគ្គិសនីការ៉ូបនីយកម្មជនបទ ជំហានទី៧	334.413	25.152	12.231		37.383
គម្រោងទំនើបកម្មទៅលើខ្សែបណ្តាញជាតិបញ្ជូននិងខ្សែបណ្តាញបញ្ជូន	141.122	33.518	32.599	25.696	91.812
គម្រោងពង្រឹងសមត្ថភាពប្រព័ន្ធខ្សែបញ្ជូនអគ្គិសនី	546.743	53.232	129.380	152.976	335.588
គម្រោងខ្សែបញ្ជូនអគ្គិសនីតងស្បែងខ្ពស់ ៥០០ គីឡូវ៉ុល ជាថ្មីឆ្នងសម្រាប់ បណ្តាញជាតិ និងតភ្ជាប់អនុតំបន់(ពីខេត្តស្ទឹងត្រែងទៅព្រំដែនឡាវ និងនៅរាជធានីភ្នំពេញ)	479.215	56.909			56.909
គម្រោងស្ថានីយផលិតអគ្គិសនីដើរដោយពន្លឺព្រះអាទិត្យ	109.755	48.274			48.274
<b>គម្រោងមិនទាន់មានហិរញ្ញប្បទាន (គម្រោងវិនិយោគទុន)</b>	<b>4.626.931</b>	<b>355.048</b>	<b>641.702</b>	<b>731.981</b>	<b>1.728.731</b>
គម្រោងសាងសង់ខ្សែបញ្ជូន ៥០០គីឡូវ៉ុលតភ្ជាប់ខាងកើតភ្នំពេញទៅស្ទឹង និងការពង្រីកបណ្តាញអគ្គិសនីការ៉ូបនីយកម្មជនបទ	284.550		66.585	57.638	124.223
គម្រោងខ្សែបញ្ជូនអគ្គិសនី ១១៥គីឡូវ៉ុល ពីអនុស្ថានីយបាយណ៍ មកអនុស្ថានីយស្ទឹងត្រែង និងពីអនុស្ថានីយក្រចេះ មកអនុស្ថានីយព្រែកប្រសព្វ និងគម្រោងពង្រីកបណ្តាញអគ្គិសនីជនបទ	368.777		115.058	112.049	227.108
គម្រោងគម្លើងប្រព័ន្ធស្តុកថាមពលអាកុយ	162.600			16.468	16.468
គម្រោងប្រសិទ្ធភាពថាមពលសម្រាប់ការផ្គត់ផ្គង់ថាមពលនៅជនបទ ជំហានទី២	138.291			14.006	14.006
គម្រោងពង្រឹងសមត្ថភាពប្រព័ន្ធបណ្តាញបញ្ជូនអគ្គិសនី ជំហានទី២	731.700			111.160	111.160
គម្រោងពង្រឹងសមត្ថភាពប្រព័ន្ធបណ្តាញបញ្ជូនអគ្គិសនីនៅខេត្តព្រះសីហនុ	284.550	107.833	66.585	57.638	232.056
គម្រោងពង្រីកសមត្ថភាពផ្គត់ផ្គង់របស់ប្រព័ន្ធអគ្គិសនី ជំហានទី១	753.374		65.315	82.614	147.929
គម្រោងពង្រីកសមត្ថភាពផ្គត់ផ្គង់របស់ប្រព័ន្ធអគ្គិសនី ជំហានទី២	722.287		73.894	84.551	158.445
គម្រោងពង្រីកបណ្តាញអគ្គិសនីការ៉ូបនីយកម្មជនបទ ជំហានទី៨	367.801	139.382	114.754	55.876	310.012
គម្រោងពង្រឹងប្រព័ន្ធបណ្តាញជាតិ	325.200		50.731	65.873	116.604
គម្រោងពង្រីកប្រព័ន្ធបណ្តាញបញ្ជូននិងបណ្តាញចែកចាយក្នុងរាជធានីភ្នំពេញ ជំហានទី២ (ផ្នែកទី៣)	284.550	107.833	88.780	43.229	239.842
គម្រោងពង្រីកបណ្តាញអគ្គិសនីការ៉ូបនីយកម្មជនបទ ជំហានទី៩	203.250			30.878	30.878
<b>ក្រសួងពាណិជ្ជកម្ម</b>	<b>1.905.685</b>	<b>226.436</b>	<b>303.623</b>	<b>460.546</b>	<b>990.605</b>
<b>គម្រោងមានហិរញ្ញប្បទាន (គម្រោងវិនិយោគទុន)</b>	<b>1.553.342</b>	<b>193.096</b>	<b>281.705</b>	<b>444.107</b>	<b>918.907</b>
គម្រោងពង្រឹងប្រព័ន្ធបណ្តាញអគ្គិសនី និងការនាំចេញអង្ករ	1.300.800	128.730	250.404	444.107	823.241
គម្រោងពង្រឹងប្រព័ន្ធបណ្តាញអគ្គិសនីសម្រាប់កសិកម្មខ្នាតតូច	252.542	64.365	31.301		95.666
<b>គម្រោងមិនទាន់មានហិរញ្ញប្បទាន (គម្រោងវិនិយោគទុន)</b>	<b>352.343</b>	<b>33.340</b>	<b>21.919</b>	<b>16.439</b>	<b>71.698</b>

សរុប: គម្រោងមានហិរញ្ញប្បទាន ១១៥គម្រោង តម្លៃ ១១.១៦៦.៦៦៦ លានរៀល គ្រប់គ្រង ២០២៣-២០២៥ ក្រសួងផែនការ



*(Handwritten signature)*


ការគ្រប់គ្រងឆ្នាំ២០២៣

តារាង "គ១"

ចំណាយមូលធនដោយហិរញ្ញប្បទានក្រៅប្រទេស

ឯកតា: លានរៀល

ឈ្មោះគម្រោង	តម្លៃ គម្រោង	កម្រិតទុនវិនិយោគបែកតាមឆ្នាំ			
		ឆ្នាំ២០២៣	ឆ្នាំ២០២៤	ឆ្នាំ២០២៥	សរុប៣ឆ្នាំ
គម្រោងធ្វើឱ្យប្រសើរឡើងខ្សែច្រវាក់តម្លៃកែច្នៃកសិ-ចំណីអាហារប្រកបដោយ ចីរភាព	434.142	8.859	5.470	2.517	16.846
កម្មវិធីជំរុញខ្សែច្រវាក់តម្លៃដំណាំឧស្សាហកម្មសំខាន់ៗ	145.730	5.135	3.805	3.397	12.336
គម្រោងកែលម្អការចិញ្ចឹមសត្វ លើកកម្ពស់សុខភាពសត្វ និងសុខភាព សាធារណៈបសុព្យាបាល	42.721	6.200	5.720	3.084	15.003
គម្រោងលើកកម្ពស់ និងអភិវឌ្ឍន៍មន្ទីរពិសោធន៍ផលិតផលកសិកម្ម និងចំណីអាហារកម្ពុជា	22.805	9.870	6.050	3.663	19.584
គម្រោងជំរុញការអភិវឌ្ឍន៍វារីប្បកម្ម	12.195	5.135	3.171	2.059	10.364
គម្រោងពង្រឹងការគ្រប់គ្រងសហគមន៍ព្រៃឈើ	42.683	7.702	4.756	3.088	15.546
គម្រោងបង្កើតផែនការទេសចរណ៍ខេត្តព្រះសីហនុ	40.650	5.135	3.171	6.176	14.481
គម្រោងសាងសង់អគារសិក្សានៅសាកលវិទ្យាល័យភូមិន្ទកសិកម្ម ( ខ្នងទី២ )	6.504	3.659	2.219		5.878
គម្រោងសាងសង់អន្តេរវេសិកដ្ឋាននារីនៅសាកលវិទ្យាល័យភូមិន្ទកសិកម្ម	4.065	2.642	1.110		3.752
គម្រោងទេសចរណ៍ធម្មជាតិសម្រាប់ផលប្រយោជន៍សហគមន៍	15.528	7.497	3.868	2.347	13.712
កម្មវិធីជំរុញខ្សែច្រវាក់ផលិតកម្មដំណាំសាកវប្បកម្ម	145.527	8.062	5.295	3.211	16.568
គម្រោងអភិវឌ្ឍន៍កៅស៊ូគ្រួសារនៅកម្ពុជា	66.260	5.087	4.968	3.313	13.368
គម្រោងសាងសង់សារមន្ទីរត្រីសម្រាប់ប្រភេទត្រីប្រទេសកម្ពុជានៅ សាកលវិទ្យាល័យភូមិន្ទកសិកម្ម	1.687	745	444	268	1.456
គម្រោងស្វែងរកទីផ្សារ និងការគ្រប់គ្រងទិន្នន័យផលិតផលកសិកម្មនៅកម្ពុជា ដើម្បីជំរុញកសិ-ពាណិជ្ជកម្ម	40.650	6.675	4.122	2.882	13.679
គម្រោងបង្កើតច្រកចេញចូលតែមួយលើប្រព័ន្ធវិញ្ញាបនបត្រផលិតផលកសិកម្ម កសិ-ឧស្សាហកម្មនៅកម្ពុជា	13.577	5.854	3.488	2.264	11.606
ការបង្កើតមជ្ឈមណ្ឌលបណ្តុះបណ្តាលកិច្ចការនៅវិទ្យាស្ថានជាតិកសិកម្ម កំពង់ចាម	20.325	5.135	3.171	6.176	14.481
គម្រោងបង្កើតការិយាល័យកៅស៊ូនៅក្នុងខេត្តចំនួន ១៩ និងការគ្រប់គ្រងចំការ កៅស៊ូគ្រួសារតាមរយៈប្រព័ន្ធព័ត៌មានភូមិសាស្ត្រ	12.195	10.203	1.059	321	11.583
គម្រោងធ្វើឱ្យប្រសើរឡើងនូវសេវាកម្មហេដ្ឋារចនាសម្ព័ន្ធ និងផលិតផលកសិកម្ម ក្នុងព្រះរាជាណាចក្រកម្ពុជា	60.975	9.243	8.244	5.352	22.839
គម្រោងជំរុញផលិតកម្មស្បៀង ជំហានទី២	172.506	5.254	5.412	3.925	14.591
គម្រោងគ្រប់គ្រង និងពង្រឹងសហគមន៍នេសាទ	12.195	5.285	4.122	2.676	12.082
គម្រោងសម្របសម្រួល និងគាំទ្រក្នុងការបង្កើត និងដំណើរការតំបន់កសិ- ឧស្សាហកម្ម	45.122	9.217	5.241	3.423	17.882
គម្រោងសម្របសម្រួលបង្កើត និងអភិវឌ្ឍន៍តំបន់កសិ-ឧស្សាហកម្ម ក្នុងប្រទេសកម្ពុជា	406.500	5.315	4.550	2.120	11.985
គម្រោងបង្កើតមូលដ្ឋានស្រាវជ្រាវព្រៃឈើ	12.195	5.777	3.053	1.877	10.708
គម្រោងពង្រីកសហគមន៍កសិកម្ម និងអភិវឌ្ឍន៍ទៅជាសហគ្រាស សេដ្ឋកិច្ចជនបទ	19.512	8.575	5.295	3.005	16.876
គម្រោងជំរុញទីផ្សារ និងគ្រប់គ្រងទិន្នន័យផលិតផលកសិកម្មនៅកម្ពុជា ដើម្បីជំរុញកសិ-ពាណិជ្ជកម្ម	40.650	8.729	3.646	2.367	14.743
គម្រោងការងារ និងកិច្ចការធនធានផលជល	6.515	2.762	1.680	1.101	5.543



Handwritten mark or signature.

ការគ្រប់គ្រងឆ្នាំ២០២៣

តារាង "គ១"

ចំណាយមូលធនដោយហិរញ្ញប្បទានក្រៅប្រទេស

ឯកតា: លានរៀល

ឈ្មោះគម្រោង	តម្លៃ គម្រោង	កម្រិតទុនវិនិយោគចែកតាមឆ្នាំ			
		ឆ្នាំ២០២៣	ឆ្នាំ២០២៤	ឆ្នាំ២០២៥	សរុប៣ឆ្នាំ
គម្រោងលើកកម្ពស់គុណភាព សុវត្ថិភាព និងស្ថាភាពសញ្ញាផលិតផលកសិកម្ម ដើម្បីជំរុញកសិ-ពាណិជ្ជកម្មក្នុងព្រះរាជាណាចក្រកម្ពុជា	25.813	11.554	3.963	2.573	18.090
គម្រោងលើកកម្ពស់គុណភាពសុវត្ថិភាពផលិតផលកសិកម្ម តាមរយៈការអនុវត្ត បច្ចេកទេសវិទ្យាក្រោយប្រមូលផលនៃផលិតផលកសិកម្ម	65.040	9.243	5.707	2.882	17.832
គម្រោងពង្រឹងការផ្សារភ្ជាប់ខ្សែច្រវាក់ផ្គត់ផ្គង់ផ្លែឈើ បន្លែ	6.494	3.444	1.334	1.042	5.820
គម្រោងសាងសង់ហេដ្ឋារចនាសម្ព័ន្ធវិទ្យាស្ថានស្រាវជ្រាវ និងអភិវឌ្ឍន៍ ផលិតផលសមុទ្រ	36.585	5.135	3.171	4.117	12.423
គម្រោងកសាងនិងពង្រឹងសមត្ថភាពកសិដ្ឋាន ស្ថានីយ និងមណ្ឌលអភិវឌ្ឍន៍ ក្រោម ២វាទ វិជ្ជាជ័យជាមជ្ឈមណ្ឌលឧត្តមភាព	103.332	5.854	3.615	2.347	11.815
<b>ក្រសួងអភិវឌ្ឍន៍ជនបទ</b>	<b>8.885.919</b>	<b>931.251</b>	<b>855.369</b>	<b>735.191</b>	<b>2.521.811</b>
<b>គម្រោងមានហិរញ្ញប្បទាន ( គម្រោងវិនិយោគទុន )</b>	<b>3.475.765</b>	<b>651.428</b>	<b>430.604</b>	<b>343.478</b>	<b>1.425.509</b>
គម្រោងផ្គត់ផ្គង់ទឹកស្អាតជនបទ និងអនាម័យ ជំហានទី៣	142.275	25.793	8.670		34.463
គម្រោងកែលម្អផ្លូវជនបទ ជំហានទី៣	542.978	144.822	51.170	78.229	274.221
កម្មវិធីអភិវឌ្ឍន៍ហេដ្ឋារចនាសម្ព័ន្ធជនបទ	471.243	58.186	56.591		114.777
គម្រោងពង្រឹងសមត្ថភាពផលិតភាពជនបទ	274.388	145.787	69.487		215.274
គម្រោងគាំទ្រនិរន្តរភាពហេដ្ឋារចនាសម្ព័ន្ធជនបទ ដើម្បីទីផ្សារកសិករ និងពាណិជ្ជបរិយាកាសកសិកម្ម	638.957	23.908	16.700	18.786	59.393
គម្រោងផ្លូវជនបទកម្ពុជា	181.188	47.816	46.505		94.321
គម្រោងអភិវឌ្ឍន៍ហេដ្ឋារចនាសម្ព័ន្ធជនបទដែលធននឹងការប្រែប្រួល អាកាសធាតុ	231.705	48.274	50.081	62.915	161.270
គម្រោងកែលម្អបណ្តាញតភ្ជាប់ជនបទប្រកបដោយចីរភាព ជំហានទី១	275.558	51.827	50.100	61.598	163.524
គម្រោងគ្រប់គ្រងគ្រោះមហន្តរាយនៅកម្ពុជា និងអាស៊ីអាគ្នេយ៍ ជំហានទី១	249.998	64.365			64.365
គម្រោងគ្រប់គ្រងគ្រោះមហន្តរាយនៅកម្ពុជា និងអាស៊ីអាគ្នេយ៍ ជំហានទី២	467.475	40.650	81.300	121.950	243.900
<b>គម្រោងមិនទាន់មានហិរញ្ញប្បទាន ( គម្រោងវិនិយោគទុន )</b>	<b>5.410.154</b>	<b>279.824</b>	<b>424.765</b>	<b>391.713</b>	<b>1.096.301</b>
គម្រោងកែលម្អបណ្តាញតភ្ជាប់ជនបទប្រកបដោយចីរភាព ជំហានទី២	243.900	2.575	37.561	55.513	95.649
គម្រោងកែលម្អផ្លូវពីគ្រួសារគ្រហមទៅជាប្រភេទកៅស៊ូពីរជាន់ ឬកម្រាល ផ្សេងទៀត ជំហានទី១	475.605	5.135	3.171	2.059	10.364
គម្រោងកែលម្អផ្លូវពីគ្រួសារគ្រហមទៅជាប្រភេទកៅស៊ូពីរជាន់ ឬកម្រាល ផ្សេងទៀត ជំហានទី២	259.144	5.956	3.678	2.388	12.022
គម្រោងកែលម្អការតភ្ជាប់ហេដ្ឋារចនាសម្ព័ន្ធផ្លូវថ្នល់ ជំហានទី២	284.550	102.698	63.414	61.447	227.559
គម្រោងសាងសង់ ស្ពាន និងជួសជុលប្រព័ន្ធស្រោចស្រពខ្នាតតូច	70.934	10.270	9.512	10.293	30.075
គម្រោងផ្គត់ផ្គង់ទឹកជនបទក្នុងប្រទេសកម្ពុជា	199.185	66.754	66.585	30.878	164.216
គម្រោងអភិវឌ្ឍន៍ហេដ្ឋារចនាសម្ព័ន្ធជនបទដែលធននឹងការប្រែប្រួល អាកាសធាតុ ជំហានទី២	268.290	5.135	6.341	4.117	15.593
កម្មវិធីអភិវឌ្ឍន៍ផ្នែកផ្គត់ផ្គង់សេវាកម្មទឹកស្អាត និងអនាម័យជនបទ ជំហានទី៣	72.032	13.967	9.512	10.293	33.772
គម្រោងកែលម្អផ្លូវជនបទ ជំហានទី៤	268.290		79.268	45.287	124.555
គម្រោងកសាងមជ្ឈមណ្ឌលស្រាវជ្រាវអភិវឌ្ឍន៍ផលិតផលកសិកម្ម	7.841	3.338	2.946	720	7.004
គម្រោងការងារសហគមន៍សន្សំប្រាក់	8.130	6.504	634	412	7.550
គម្រោងបង្កើនប្រសិទ្ធភាពប្រតិបត្តិការតាមរយៈកម្មវិធីអភិវឌ្ឍន៍សហគ្រិនភាពជនបទ	121.950	4.365	4.280	1.647	10.292



ក្រសួងអភិវឌ្ឍន៍ជនបទ ស្ថាប័ន។ ប្រភពព័ត៌មាន៖ ទិន្នន័យនៃកម្មវិធីវិនិយោគសាធារណៈ ៣ឆ្នាំរំកិល ២០២៣-២០២៥ ក្រសួងផែនការ

*(Handwritten mark)*

ការគ្រប់គ្រងឆ្នាំ២០២៣

តារាង "គ១"

ចំណាយមូលធនដោយហិរញ្ញប្បទានក្រៅប្រទេស

ឯកតា: លានរៀល

ឈ្មោះគម្រោង	តម្លៃ គម្រោង	កម្រិតទុនចិនិយោគចែកតាមឆ្នាំ			
		ឆ្នាំ២០២៣	ឆ្នាំ២០២៤	ឆ្នាំ២០២៥	សរុប៣ឆ្នាំ
គម្រោងផ្តល់មុខជំនាញជាមូលដ្ឋានលើការផលិតចង្កៀនជីវម៉ាសសម្រាប់ ភូមិភាគឥសាន	8.740	2.722	3.044	1.359	7.124
គម្រោងអភិវឌ្ឍន៍សហគមន៍ជនបទនិងការលើកកម្ពស់កសិ-អាជីវកម្មនៅក្នុង ប្រទេសកម្ពុជា	20.325	5.135	3.171	2.059	10.364
គម្រោងលើកកម្ពស់សេដ្ឋកិច្ចជនបទតាមរយៈការជំរុញទីផ្សារផលិតផលជនបទ	20.325	6.521	5.612	4.035	16.168
គម្រោងស្តារ/ការជួសជុលនិងការសាងសង់ហេដ្ឋារចនាសម្ព័ន្ធជនបទ	776.415	5.135	3.171	2.059	10.364
គម្រោងកែលម្អការតភ្ជាប់ផ្លូវជនបទជនបទនិងការប្រែប្រួលអាកាសធាតុ	406.500		1.585	24.702	26.288
គម្រោងអភិវឌ្ឍន៍បណ្តាញផ្លូវជនបទ	268.290	5.135	6.341	4.117	15.593
គម្រោងកែលម្អបណ្តាញភ្ជាប់ជនបទភូមិភាគឦសាន	288.615		79.268	45.287	124.555
គម្រោងគណនាអភិវឌ្ឍន៍វិស័យសម្រាប់កែលម្អផ្លូវជនបទ	731.700		9.512	61.755	71.268
កម្មវិធីអភិវឌ្ឍន៍វិស័យទឹកស្អាតនិងអនាម័យជនបទ	203.250		7.927	10.293	18.219
គម្រោងគាំទ្រជំនាញជាមូលដ្ឋាននិងការបង្កើតការងារ	2.033	873	539	329	1.741
គម្រោងផ្គត់ផ្គង់ទឹកស្អាតជនបទទូទាំង២៥ រាជធានី ខេត្ត	284.550	6.162	5.073	2.470	13.705
គម្រោងកសាងសន្តិភាព និងភាពរុងរឿងក្នុងភូមិ តាមរយៈការអភិវឌ្ឍ សហគមន៍ចម្រុះ	40.650	5.135	3.171	2.059	10.364
គម្រោងអភិវឌ្ឍន៍សហគ្រាសខ្នាតតូច និងគ្រួសារ	7.692	3.238	1.999	1.300	6.536
គម្រោងការអភិវឌ្ឍជនបទដោយផ្ដោតលើការបង្កើនប្រាក់ចំណូលរបស់ កសិករកម្ពុជា	40.650	5.135	3.171	2.059	10.364
គម្រោងមជ្ឈមណ្ឌលបណ្តុះបណ្តាលជំនាញមូលដ្ឋាន	3.659	2.033	634	412	3.078
គម្រោងលើកកម្ពស់ការផ្តល់សេវាអនាម័យជនបទ	26.219	5.905	3.646	2.367	11.919
<b>ក្រសួងទំនៀមទម្លាប់ និងទូរគមនាគមន៍</b>	<b>3.224.317</b>	<b>617.107</b>	<b>532.716</b>	<b>568.485</b>	<b>1.718.308</b>
<b>គម្រោងមានហិរញ្ញប្បទាន ( គម្រោងវិនិយោគជាទុន )</b>	<b>672.375</b>	<b>160.913</b>	<b>156.503</b>	<b>222.053</b>	<b>539.469</b>
គម្រោងបណ្តាញខ្សែកាបអុបទឹកក្រោមសមុទ្រ ក្រុងព្រះសីហនុ - ក្រុងហុងកុង	672.375	160.913	156.503	222.053	539.469
<b>គម្រោងមិនទាន់មានហិរញ្ញប្បទាន ( គម្រោងវិនិយោគជាទុន )</b>	<b>2.551.942</b>	<b>456.194</b>	<b>376.214</b>	<b>346.432</b>	<b>1.178.840</b>
គម្រោងសាងសង់បណ្តាញខ្សែកាបអុបទឹកក្រោមដីនិងធ្វើឱ្យប្រសើរឡើងវិញ នូវហេដ្ឋារចនាសម្ព័ន្ធបណ្តាញទូរគមនាគមន៍ក្នុងគ្របខ័ណ្ឌមហាអនុតំបន់មេគង្គ និងបំបាក់ប្រព័ន្ធបញ្ជូនស៊ីញ៉ាល់លឿនលឿនបច្ចេកវិទ្យាចុងក្រោយ	223.575	59.257	52.443	55.415	167.116
គម្រោងសាងសង់បណ្តាញខ្សែកាបអុបទឹកក្រោមដីនិងបំបាក់ប្រព័ន្ធបញ្ជូន ស៊ីញ៉ាល់លឿនលឿនបច្ចេកវិទ្យាចុងក្រោយនៅតំបន់ភាគពាយព្យប្រទេសកម្ពុជា	201.218	11.708	7.229	9.757	28.694
គម្រោងពង្រីកនិងធ្វើឱ្យប្រសើរឡើងនូវហេដ្ឋារចនាសម្ព័ន្ធព័ត៌មានជាតិ	127.913	9.243	8.054	6.437	23.733
គម្រោងបង្កើតមជ្ឈមណ្ឌលឧត្តមភាពបច្ចេកវិទ្យាឌីជីថល	27.051	6.913	8.736	5.256	20.904
គម្រោងសាងសង់អគារមជ្ឈមណ្ឌលអប់រំព័ត៌មាននៅបណ្ឌិត្យសភាបច្ចេកវិទ្យា ឌីជីថលកម្ពុជា	5.691	2.886	1.268	597	4.751
គម្រោងបង្កើតមជ្ឈមណ្ឌលពិសោធន៍ស្តង់ដារជាតិទូរគមនាគមន៍	121.950	35.944	31.707	26.761	94.412
គម្រោងធ្វើឱ្យប្រសើរឡើងនូវប្រព័ន្ធសន្តិសុខបច្ចេកវិទ្យាទូរគមនាគមន៍ និងព័ត៌មាន	12.195	7.877	2.324	1.509	11.710
គម្រោងបង្កើតមជ្ឈមណ្ឌលបណ្តាញព័ត៌មានវិទ្យាកម្ពុជាសម្រាប់ផ្តល់សេវាKH	13.902	8.319	3.329	1.544	13.192
គម្រោងបង្កើតប្រព័ន្ធគ្រប់គ្រងព័ត៌មានហេដ្ឋារចនាសម្ព័ន្ធគ្រោមដី	2.033	1.027	634	206	1.867
គម្រោងសាងសង់បណ្តាញខ្សែកាបអុបទឹកក្រោមដីនិងបំបាក់ប្រព័ន្ធបញ្ជូន ស៊ីញ៉ាល់លឿនលឿនបច្ចេកវិទ្យាចុងក្រោយនៅតំបន់កន្ទុយនាគ	113.442	30.116	31.279	25.067	86.462



ស្រុះស្រួលជាមួយគ្រប់ភាគីពាក់ព័ន្ធ។ ប្រភពព័ត៌មាន៖ ទិន្នន័យនៃកម្មវិធីវិនិយោគសាធារណៈ ៣ឆ្នាំរំកិល ២០២៣-២០២៥ ក្រសួងផែនការ

*(Handwritten mark)*

ការគ្រប់គ្រងឆ្នាំ២០២៣

តារាង "គ១"

ចំណាយមូលធនដោយហិរញ្ញប្បទានក្រៅប្រទេស

ឯកតា: លានរៀល

ឈ្មោះគម្រោង	តម្លៃ គម្រោង	កម្រិតទុននិងយោគបែកតាមឆ្នាំ			
		ឆ្នាំ២០២៣	ឆ្នាំ២០២៤	ឆ្នាំ២០២៥	សរុប៣ឆ្នាំ
គម្រោងកំណត់ស្តង់ដារនិងប្រព័ន្ធទិន្នន័យ ដើម្បីគ្រប់គ្រងព័ត៌មានប្រជាពលរដ្ឋ និងផ្សព្វផ្សាយប្រើប្រាស់	42.684	16.515	11.342	7.631	35.488
គម្រោងដំឡើងនិងគ្រប់គ្រងប្រព័ន្ធអ៊ីនធឺណិតជាតិ	46.463	9.243	5.707	5.826	20.776
គម្រោងសាងសង់ហេដ្ឋារចនាសម្ព័ន្ធបណ្តាញទូរគមនាគមន៍សម្រាប់បម្រើសេវាឃុំឃីដីថល	672.375	113.656	92.375	70.274	276.305
គម្រោងសាងសង់ប្រព័ន្ធអ៊ីនធឺណិតជាតិសម្រាប់បម្រើសេវាឃុំឃីដីថល	707.428	87.858	70.104	66.202	224.164
គម្រោងសាងសង់ហេដ្ឋារចនាសម្ព័ន្ធបណ្តាញទូរគមនាគមន៍សម្រាប់បម្រើសេវាឃុំឃីដីថល	234.022	55.632	49.682	63.952	169.265
<b>ក្រសួងសាធារណការ និងដឹកជញ្ជូន</b>	<b>68.446.424</b>	<b>2.387.064</b>	<b>3.016.853</b>	<b>2.776.465</b>	<b>8.180.382</b>
<b>គម្រោងមានហិរញ្ញប្បទាន (គម្រោងវិនិយោគជាទុន)</b>	<b>15.049.248</b>	<b>1.995.643</b>	<b>2.450.485</b>	<b>2.205.306</b>	<b>6.651.433</b>
គម្រោងសាងសង់ផ្លូវក្រវាត់ក្រុងទី៣ ពីផ្លូវជាតិលេខ៤ ទៅផ្លូវជាតិលេខ១	1.088.079	3.218			3.218
គម្រោងសាងសង់ផ្លូវជាតិលេខ២ និងផ្លូវជាតិលេខ២២	228.047	19.310			19.310
គម្រោងពង្រីក និងលើកកម្រិតផ្លូវជាតិលេខ៣១	234.957	64.365	93.902	25.906	184.173
គម្រោងពង្រីក និងលើកកម្រិតផ្លូវជាតិលេខ៣៣	237.111	64.365	78.251	48.112	190.728
គម្រោងពង្រីក និងលើកកម្រិតផ្លូវជាតិលេខ៤១	267.802	64.365	93.902	55.513	213.780
គម្រោងលើកកម្រិតគុណភាពផ្លូវជាតិលេខ៤៨ (ស្រែអំបិល-ខេត្តកោះកុង) ប្រវែង១៤៨គម	355.403	55.161	62.601	74.018	191.780
គម្រោងធ្វើឱ្យប្រសើរឡើងកំណាត់ផ្លូវជាតិលេខ៥ ផ្នែកខាងជើង (ក្រុងបាត់ដំបង-ក្រុងសិរីសោភ័ណ)	1.076.493	209.187	203.453		412.640
គម្រោងធ្វើឱ្យប្រសើរឡើងកំណាត់ផ្លូវជាតិលេខ៥ ផ្នែកខាងត្បូង (ស្ពានព្រែកក្តាម-ភ្នំម្លូម ខេត្តពោធិ៍សាត់)	304.875		109.552	148.036	257.587
គម្រោងលើកកម្រិតផ្លូវជាតិលេខ១៧	121.950	16.091	31.301	55.513	102.905
គម្រោងកែលម្អផ្លូវជាតិលេខ៧ (ស្ពាន-កំពង់ចាម)	467.028	64.365	93.902	185.044	343.311
គម្រោងសាងសង់ផ្លូវជាតិលេខ៧១សេ (ផ្លូវជាតិលេខ៧ ខេត្តត្បូងឃ្មុំ ក្រុងឆ្មារស្ទឹងត្រែង ចំការលើ ខេត្តកំពង់ចាម)	528.369	125.493	60.870		186.363
គម្រោងសាងសង់ផ្លូវជាតិលេខ១០ (សំឡូត -វាលវែង-កោះកុង)	765.765	206.796	139.034	45.961	391.791
គម្រោងគ្រប់គ្រងទ្រព្យសម្បត្តិផ្លូវថ្នល់ ជំហានទី២	707.310	109.614	70.739	51.960	232.314
គម្រោងកែលម្អបណ្តាញផ្លូវជាតិ ជំហានទី១	284.550	32.183			32.183
គម្រោងកែលម្អបណ្តាញផ្លូវជាតិ ជំហានទី២	353.655	27.999	54.463	96.593	179.055
គម្រោងកែលម្អការតភ្ជាប់ហេដ្ឋារចនាសម្ព័ន្ធផ្លូវថ្នល់	203.250	33.737	52.810	19.252	105.800
គម្រោងផ្លូវរាងក្រុងសៀមរាប	300.200	4.184	46.951	74.018	125.152
គម្រោងសាងសង់ស្ពានទន្លេមេគង្គ ខេត្តក្រចេះ (រួមទាំងក្បាលស្ពានប្រវែង ១៥,៤៩គមនិងផ្លូវវែង១៦,២០គម)	455.199	115.857	93.902	88.821	298.580
គម្រោងសាងសង់ស្ពានមិត្តភាពកម្ពុជា-សាធារណរដ្ឋកូរ៉េ	999.990	64.365	156.503	185.044	405.912
គម្រោងសាងសង់ស្ពានទន្លេបាសាក់ (ចាក់អង្រែក្រោម-ព្រែកប្រា)	236.786	32.183	78.251	92.522	202.956
គម្រោងកែលម្អផ្លូវសៀមរាប ជំហានទី២	54.077	16.091	15.650	11.103	42.844
គម្រោងកែលម្អគ្រប់គ្រងបរិស្ថានក្រុងជុំវិញបឹងទន្លេសាប ជំហានទី១	213.819	19.493	18.398		37.891
គម្រោងកែលម្អគ្រប់គ្រងបរិស្ថានក្រុងជុំវិញបឹងទន្លេសាប ជំហានទី២	397.151	65.160	64.908		130.068
គម្រោងកែលម្អផ្លូវជាតិលេខ១១១ ក្រុងសៀមរាប	43.508	12.873	15.650		28.523
គម្រោងកែលម្អផ្លូវជាតិលេខ១១១ ក្រុងសៀមរាប	825.195	96.548	187.803	222.053	506.404



គម្រោងកែលម្អផ្លូវជាតិលេខ១១១ ក្រុងសៀមរាប ជំហានទី១

Handwritten signature or mark.

ការគ្រប់គ្រងឆ្នាំ២០២៣

តារាង "គ១"

ចំណាយមូលធនដោយហិរញ្ញប្បទានក្រៅប្រទេស

ឯកតា: លានរៀល

ឈ្មោះគម្រោង	តម្លៃ គម្រោង	កម្រិតទុនវិនិយោគចែកតាមឆ្នាំ			
		ឆ្នាំ២០២៣	ឆ្នាំ២០២៤	ឆ្នាំ២០២៥	សរុប៣ឆ្នាំ
គម្រោងអភិវឌ្ឍន៍ចំណតផ្ទៃក្នុងកំពង់ផែស្វយ័តក្រុងព្រះសីហនុ ជំហានទី២ និងជំហានទី៣	1.463.400	96.548	156.503	259.062	512.112
គម្រោងអភិវឌ្ឍន៍សេដ្ឋកិច្ចក្រុងរបៀងខាងត្បូងនៃមហាអនុតំបន់មេគង្គ ជំហានទី១	222.681	11.039			11.039
គម្រោងអភិវឌ្ឍន៍ទីក្រុងរបៀងនៃមហាអនុតំបន់មេគង្គ ជំហានទី២ (ខេត្តកំពត និងខេត្តព្រះសីហនុ)	154.877	29.128	8.457		37.586
គម្រោងអភិវឌ្ឍន៍ទីក្រុងរបៀងនៃមហាអនុតំបន់មេគង្គ ជំហានទី៤	359.753	75.661	80.621		156.282
គម្រោងអភិវឌ្ឍន៍ប្រព័ន្ធចម្រោះទឹកកខ្វក់នៅក្នុងក្រុងតាខ្មៅ ខេត្តកណ្តាល	259.697	32.183	62.601	111.027	205.810
គម្រោងអភិវឌ្ឍន៍ប្រព័ន្ធចម្រោះទឹកកខ្វក់នៅក្នុងក្រុងតាខ្មៅ (ហិរញ្ញប្បទានបន្ថែម)	203.250	25.675	31.707	41.170	98.552
គម្រោងសាងសង់ប្រព័ន្ធបណ្តាញលូទឹកសំណល់ និងបណ្តាញលូទឹកភ្លៀង នៅក្រុងសៀមរាប ជំហានទី ២	395.199	32.183	46.951	74.018	153.151
គម្រោងវិនិយោគទីក្រុងគូរឱ្យចង់រស់នៅ ជំហានទី១	731.700	48.274	78.251	129.531	256.056
គម្រោងលើកកម្រិតផ្លូវជាតិលេខ៧ (ស្ថាន់-កំពង់ចាម)	508.125	121.950	162.600	111.027	395.577
<b>គម្រោងមិនទាន់មានហិរញ្ញប្បទាន (គម្រោងវិនិយោគជាមុន)</b>	<b>53.397.177</b>	<b>391.421</b>	<b>566.368</b>	<b>571.159</b>	<b>1.528.948</b>
គម្រោងលើកកម្រិតកំណត់ផ្លូវជាតិលេខ៣ (គ.ម.លេខ១៤១+១០០ -វាលវេញ)	313.005	80.457	109.552	62.915	252.923
គម្រោងសាងសង់ផ្លូវជុំគីរី (ផ្លូវជាតិលេខ៤១)-ឈូក-កំពង់ត្រាច (ផ្លូវជាតិលេខ៣៣)	203.250			3.701	3.701
គម្រោងអភិវឌ្ឍន៍ផ្លូវល្បឿនលឿនពីភ្នំពេញ ទៅបារ៉ែត	12.398.250	5.135	3.171	2.059	10.364
គម្រោងសាងសង់ផ្លូវដឹកពីកំពង់ចាមភ្នំពេញទៅបារ៉ែត	3.252.000	5.135	3.171	2.059	10.364
គម្រោងរៀបចំខ្សែរត់និងចំណតរង់ចាំថយឆ្នុក្រុងនៅតាមផ្លូវជាតិលេខ១, ២, ៣, ៤, ៦, និង២១	15.138	6.866	5.162	1.563	13.590
គម្រោងអភិវឌ្ឍន៍តំបន់សេដ្ឋកិច្ចពិសេសកំពង់ផែស្វយ័តភ្នំពេញ	243.900	5.135	3.171	2.059	10.364
គម្រោងសាងសង់ចំណតផែនដីកញ្ចក់/ចាក់ជ័រកំពង់ផែស្វយ័តភ្នំពេញ	134.145	5.135	3.171	2.059	10.364
គម្រោងបូមស្តារប្រឡាយផ្លូវនាវាចរណ៍ស្ថិតនៅប្រឡាយព្រែកតាកែវ មកដល់ស្ទឹងអង្គរបូរី	24.044	5.135	3.171	2.059	10.364
គម្រោងបន្តរៀបចំខ្សែរត់បៃតងភាគខាងលិចក្រុងបាត់ដំបង	78.271	9.910	8.244	11.898	30.052
គម្រោងគ្រប់គ្រងប្រព័ន្ធព័ត៌មានកសិកម្មកម្ពុជា	2.665	1.679	507	170	2.356
គម្រោងសាងសង់ផ្លូវជាតិលេខ៦០២ (កំពង់ថ្មី ក្រចេះ) ប្រវែង១៤០គម	406.500	10.270	15.854	57.638	83.762
គម្រោងកែលម្អជីវភាពរស់នៅនឹងអាកាសធាតុ	106.706	13.505	11.193	16.221	40.918
គម្រោងកែលម្អការគ្រប់គ្រងសំណល់រឹងនិងផ្លាស្ទិក	243.900	5.135	3.171	2.059	10.364
គម្រោងបូមស្តារស្ទឹងអង្គរបូរីស្ថិតនៅស្រុកអង្គរបូរីខេត្តតាកែវ	5.532	3.266	2.299		5.565
គម្រោងស្តារផ្លូវជាតិលេខ៤៣ (ត្រែងត្រយឹង ផ្លូវជាតិលេខ៤-ទ្វាថ្មី ផ្លូវជាតិលេខ៣)	325.200		3.171	10.293	13.463
គម្រោងស្តារផ្លូវជាតិលេខ៥០សេ ពីកំពង់ឆ្នាំង ដល់កំពង់ធំ	1.008.120	5.135	3.171	2.059	10.364
គម្រោងសាងសង់ផ្លូវជាតិលេខ៧៨ (បានទ្រង់ខេត្តរតនគិរី-កន្ទុយនាគ ព្រំប្រទល់គម្ពុជា វៀតណាម)	691.050			2.059	2.059
គម្រោងសាងសង់ផ្លូវជាតិលេខ៧២ (សំអាង កំពង់ស្រឡៅមួយ-ម៉ុមរកត)	398.370			40.347	40.347



ស្រុកស្ទឹងស្រីស្រី ខេត្តស្ទឹងត្រែង ថ្ងៃទី ១៣ ខែ កញ្ញា ឆ្នាំ ២០២២

*(Handwritten signature)*




ការគ្រប់គ្រងឆ្នាំ២០២៣

តារាង "គ១"

ចំណាយមូលធនដោយហិរញ្ញប្បទានក្រៅប្រទេស

ឯកតា: លានរៀល

ឈ្មោះគម្រោង	តម្លៃ គម្រោង	កម្រិតទុនវិនិយោគចែកតាមឆ្នាំ			
		ឆ្នាំ២០២៣	ឆ្នាំ២០២៤	ឆ្នាំ២០២៥	សរុប៣ឆ្នាំ
គម្រោងសាងសង់ផ្លូវជាតិលេខ៥ ពីបាក់ដំបងទៅសៀមរាប	1.170.720	5.135	3.171	2.059	10.364
គម្រោងបូមស្តារផ្លូវនាវាចរណ៍ទន្លេបាសាក់ (ផ្លូវជាតិលេខ២១ ខេត្តកណ្តាល)	9.512	3.851	2.663	1.544	8.058
គម្រោងកែលម្អបណ្តាញផ្លូវ ជំហានទី៣	609.750	54.995	167.984	65.584	288.563
គម្រោងសាងសង់ប្រព័ន្ធចម្រោះទឹកកខ្វក់ក្នុងខេត្តព្រះសីហនុ	772.350		31.707	41.170	72.877
គម្រោងកសាងមជ្ឈមណ្ឌលលេខ១៧ស្ថិតនៅភ្នំពេញ ក្រុងព្រះសីហនុ	508.125	5.135	3.171	2.059	10.364
គម្រោងសាងសង់សំណង់ផ្ទៃថ្មី ស្ថិតនៅឃុំព្រែកគយ ស្រុកស្អាង ខេត្តកណ្តាល	19.232	6.287	5.511	3.602	15.400
គម្រោងសាងសង់សំណង់ផ្ទៃថ្មី ទន្លេបឹង ខេត្តក្រចេះ	297.058	5.135	3.171	2.059	10.364
គម្រោងលើកកម្រិតផ្លូវជាតិលេខ៧១ពីផ្លូវជាតិលេខ៧ (ត្រើង) ទៅផ្លូវជាតិលេខ៦៦ (កំពង់ថ្មី)	487.800	5.135	3.171	2.059	10.364
<b>ក្រសួងទេសចរណ៍</b>	<b>1.459.294</b>	<b>79.638</b>	<b>43.844</b>	<b>24.908</b>	<b>148.390</b>
<b>គម្រោងមានហិរញ្ញប្បទាន (គម្រោងវិនិយោគជាទុន)</b>	<b>125.568</b>	<b>24.874</b>	<b>8.063</b>		<b>32.937</b>
គម្រោងអភិវឌ្ឍន៍ហេដ្ឋារចនាសម្ព័ន្ធទេសចរណ៍ប្រកបដោយបរិយាប័ន្នក្នុងមហាអនុតំបន់មេគង្គជំហានទី២	125.568	24.874	8.063		32.937
<b>គម្រោងមិនទាន់មានហិរញ្ញប្បទាន (គម្រោងវិនិយោគជាទុន)</b>	<b>1.333.727</b>	<b>54.764</b>	<b>35.781</b>	<b>24.908</b>	<b>115.453</b>
គម្រោងអភិវឌ្ឍន៍រមណីយដ្ឋានទេសចរណ៍ប្រវត្តិសាស្ត្រអន្លង់វែង	70.325	2.824	1.744	1.132	5.700
គម្រោងបង្កើតនិងអភិវឌ្ឍន៍សហគមន៍ទេសចរណ៍ភូមិព្រៃស្វាយសង្កាត់កោះរុង ខេត្តព្រះសីហនុ	1.626	616	380	329	1.326
គម្រោងអភិវឌ្ឍន៍ទេសចរណ៍សហគមន៍កោះទ្រង់	4.065	1.540	951	823	3.315
គម្រោងយុទ្ធនាការកម្ពុជាស្អាត កម្ពុជាបៃតង	18.293	5.135	4.756	4.117	14.008
គម្រោងអភិវឌ្ឍន៍ទេសចរណ៍តំបន់ត្រីកោណអភិវឌ្ឍន៍	101.625	5.135	3.171	2.059	10.364
គម្រោងអភិវឌ្ឍន៍ហេដ្ឋារចនាសម្ព័ន្ធទេសចរណ៍តំបន់ត្រីកោណមរកត	101.625	6.162	3.805	2.470	12.437
គម្រោងបង្កើតសាលាបណ្តុះបណ្តាលនិងមជ្ឈមណ្ឌលវាយតម្លៃសមត្ថភាពនៅខេត្តគោលដៅទេសចរណ៍	10.163	3.594	2.219	2.264	8.078
គម្រោងសាងសង់វិទ្យាស្ថានស្រាវជ្រាវទេសចរណ៍	20.325	6.675	4.280	2.779	13.735
គម្រោងអភិវឌ្ឍន៍ហេដ្ឋារចនាសម្ព័ន្ធគាំទ្រទេសចរណ៍ក្នុងតំបន់ទេសចរណ៍ពិសិដ្ឋ	813.000	9.628	6.167	2.429	18.224
គម្រោងអភិវឌ្ឍន៍កញ្ចប់វិទ្យុទស្សនកិច្ចទេសចរណ៍ក្នុងស្រុក	8.130	2.567	1.585	2.059	6.211
គម្រោងបង្កើតនិងអភិវឌ្ឍន៍សហគមន៍ទេសចរណ៍ឆ្នេរសាទស្រុកស្រែអំបិល ខេត្តកោះកុង	1.626	616	380	329	1.326
គម្រោងគាំទ្រសហគមន៍ទេសចរណ៍តាមរយៈការអភិវឌ្ឍកសិ-ទេសចរណ៍និងទេសចរណ៍ជនបទ	20.325	5.135	3.171	2.059	10.364
គម្រោងធ្វើឱ្យប្រសើរឡើងកំពង់ផែទេសចរណ៍តាមដងទន្លេ និងមាត់សមុទ្រ	162.600	5.135	3.171	2.059	10.364
<b>ក្រសួងធនធានទឹក និងឧតុនិយម</b>	<b>21.550.325</b>	<b>662.888</b>	<b>691.019</b>	<b>738.169</b>	<b>2.092.076</b>
<b>គម្រោងមានហិរញ្ញប្បទាន (គម្រោងវិនិយោគជាទុន)</b>	<b>3.956.184</b>	<b>452.767</b>	<b>553.743</b>	<b>557.383</b>	<b>1.563.894</b>
គម្រោងកែលម្អវិស័យធារាសាស្ត្រកសិកម្ម	514.019	70.802	106.422	125.830	303.054
គម្រោងអភិវឌ្ឍន៍ប្រព័ន្ធធារាសាស្ត្រស្ទឹងស្វាយហាប់	150.080	38.619	37.561		76.180
គម្រោងអភិវឌ្ឍន៍ទំនប់ដូនត្រីនៅខេត្តបាត់ដំបង (ហិរញ្ញប្បទានបន្ថែម)	98.780	12.873	31.301	38.119	82.293
កម្មវិធីគ្រប់គ្រងធនធានទឹក និងការផ្លាស់ប្តូរវិស័យកសិកម្ម ជំហានទី១	306.269	41.837	43.821	55.513	141.171
គម្រោងអភិវឌ្ឍន៍ប្រព័ន្ធប្រព័ន្ធស្រោចស្រព និងប្រព័ន្ធដោះទឹកភាគនិរតី	282.111	47.267	62.999	84.151	194.416



កម្មវិធីគ្រប់គ្រងធនធានទឹក និងការផ្លាស់ប្តូរវិស័យកសិកម្ម ជំហានទី១ ប្រកបដោយឥរិយាបថ: ទិន្នន័យនៃកម្មវិធីវិនិយោគសាធារណៈ ៣ឆ្នាំរំកិល ២០២៣-២០២៥ ក្រសួងផែនការ

Handwritten signature or mark.

ការគ្រប់គ្រងឆ្នាំ២០២៣

តារាង "គ១"

ចំណាយមូលធនដោយហិរញ្ញប្បទានក្រៅប្រទេស

ឯកតា: លានរៀល

ឈ្មោះគម្រោង	តម្លៃ គម្រោង	កម្រិតទុនវិនិយោគបែកតាមឆ្នាំ			
		ឆ្នាំ២០២៣	ឆ្នាំ២០២៤	ឆ្នាំ២០២៥	សរុប៣ឆ្នាំ
គម្រោងស្តារឡើងវិញប្រព័ន្ធស្រោចស្រព និងប្រព័ន្ធដោះទឹកនៅភាគខាងលិច បឹងទន្លេសាប ជំហានទី១	136.787	28.964	37.561		66.525
គម្រោងសាងសង់ប្រព័ន្ធស្រោចស្រពនិងការពារទឹកជំនន់ស្ទឹងព្រែកត្នោត រាជធានីភ្នំពេញ ខេត្តកណ្តាល និងខេត្តតាកែវ	497.515	96.548	93.902	111.027	301.476
គម្រោងអភិវឌ្ឍន៍អាងទឹករក្សា ខេត្តព្រះវិហារ	398.281	48.274	46.951	37.009	132.234
គម្រោងអភិវឌ្ឍន៍ប្រព័ន្ធធារាសាស្ត្រ និងកាត់បន្ថយទឹកជំនន់ក្នុង ខេត្តបន្ទាយមានជ័យ	345.932	64.365	78.251	74.018	216.634
កម្មវិធីដំណើរការផ្លាស់ប្តូរកសិកម្ម និងការគ្រប់គ្រងធនធានទឹក សម្រាប់កម្ពុជា ជំហានទី១ (ហិរញ្ញប្បទានបន្ថែម)	918.690	3.218	3.130	3.701	10.049
គម្រោងគ្រប់គ្រងធនធានទឹកចម្រុះ	307.721		11.847	28.016	39.863
<b>គម្រោងមិនទាន់មានហិរញ្ញប្បទាន (គម្រោងវិនិយោគជាទុន)</b>	<b>17.594.141</b>	<b>210.121</b>	<b>137.275</b>	<b>180.786</b>	<b>528.182</b>
គម្រោងស្តារឡើងវិញនិងគ្រប់គ្រងទន្លេស្វាយចេក	217.478			37.009	37.009
គម្រោងសាងសង់ស្ថានីយបូមទឹកថ្មីចំនួន ២០កន្លែង	18.293	7.702	4.756	3.088	15.546
គម្រោងអភិវឌ្ឍន៍ប្រព័ន្ធធារាសាស្ត្របរវេល និងកាត់បន្ថយទឹកជំនន់	345.525		2.537	30.878	33.414
គម្រោងអភិវឌ្ឍន៍ប្រព័ន្ធធារាសាស្ត្រដើម្បីការពារទឹកជំនន់ស្ទឹងសៀមរាប	284.550	5.135	3.171	2.059	10.364
គម្រោងអភិវឌ្ឍន៍ធនធានទឹកស្ទឹងជីក្រែង ជំហានទី២ ខេត្តសៀមរាប	162.600	5.135	3.171	2.059	10.364
គម្រោងអភិវឌ្ឍន៍ធនធានទឹកស្ទឹងស្វាយ ជំហានទី២ ខេត្តកំពង់ធំ	284.550		3.171	2.059	5.229
គម្រោងការពារទឹកជំនន់ និងគ្រោះរាំងស្ងួត	101.625	5.135	3.171	2.059	10.364
គម្រោងស្តារឡើងវិញប្រព័ន្ធស្រោចស្រពចន្ទ្រា និងប្រព័ន្ធដោះទឹក ខេត្តស្វាយរៀង	142.275	5.135	3.171	2.059	10.364
គម្រោងគ្រប់គ្រងនិងកាត់បន្ថយគ្រោះ ទឹកជំនន់និងគ្រោះរាំងស្ងួត ក្នុងមហាអនុតំបន់មេគង្គ ជំហានទី២	260.607	7.035	4.344	2.820	14.199
គម្រោងជួសជុលអាងទឹកព្រែន ខេត្តព្រះសីហនុ	6.098	2.567	1.585	1.029	5.182
គម្រោងស្តារបណ្តាញស្ថានីយជលសាស្ត្រ ៣០កន្លែង	2.033	770	476	412	1.658
គម្រោងការពារប្រាំងទន្លេទីរួមខេត្តកំពង់ចាម	121.950	5.135	3.171	2.059	10.364
គម្រោងអភិវឌ្ឍន៍ស្ទឹងភ្លាច ខេត្តកំពង់ស្ពឺ	48.780	5.135	3.171	2.059	10.364
គម្រោងអភិវឌ្ឍន៍ទំនប់ផ្នែកខាងលើស្ទឹងព្រែកត្នោត	95.023	5.135	3.171	2.059	10.364
គម្រោងអភិវឌ្ឍន៍ធនធានទឹកនៅខេត្តឧត្តរមានជ័យនិងខេត្តព្រះវិហារ	243.900		3.171	2.059	5.229
គម្រោងគ្រប់គ្រងទឹកជំនន់នៅតាមតំបន់ព្រំដែនកម្ពុជា-វៀតណាម	740.480	5.135	3.171	2.059	10.364
គម្រោងជួសជុលនិងស្តារឡើងវិញប្រព័ន្ធស្រោចស្រព ៣០កញ្ញា ខេត្តកំពង់ធំ	325.200	5.135	3.171	2.059	10.364
គម្រោងគ្រប់គ្រងធនធានទឹកចម្រុះទន្លេមេគង្គ	40.650	5.135	3.171	2.059	10.364
គម្រោងគ្រប់គ្រង និងអភិវឌ្ឍន៍ធនធានទឹកចម្រុះនៅតំបន់ព្រំដែនកម្ពុជា-ថៃ (អនុ តំបន់ 9C-9T) ជំហានទី២	2.439	1.027	634	412	2.073
គម្រោងសាងសង់មណ្ឌលប្រព័ន្ធគ្រប់គ្រងធនធានទឹកចម្រុះ	77.235	5.135	3.171	4.117	12.423
គម្រោងបង្កើតប្រព័ន្ធធារាសាស្ត្រទឹកជំនន់ និងប្រកាសអាសន្ន និង ប្រព័ន្ធព័ត៌មានទឹក សម្រាប់ទន្លេសេកុង សេសាន និងស្រែពក	48.780	5.135	3.171	2.059	10.364
គម្រោងអភិវឌ្ឍន៍អាងស្ទឹងសែន ខេត្តកំពង់ធំ	593.490	5.135	3.171	2.059	10.364
គម្រោងអភិវឌ្ឍន៍អាងស្ទឹងសែន ជំហានទី១ ខេត្តកំពង់ធំ	320.928	5.135	3.171	2.059	10.364
គម្រោងអភិវឌ្ឍន៍ធនធានទឹកស្ទឹងតាសាល ជំហានទី២	40.219	5.135	3.171	2.059	10.364



គម្រោងអភិវឌ្ឍន៍ធនធានទឹកស្ទឹងតាសាល ជំហានទី២ គម្រោងអភិវឌ្ឍន៍ធនធានទឹកស្ទឹងស្វាយ ជំហានទី២ គម្រោងអភិវឌ្ឍន៍ធនធានទឹកស្ទឹងស្វាយ ជំហានទី២ គម្រោងអភិវឌ្ឍន៍ធនធានទឹកស្ទឹងស្វាយ ជំហានទី២ គម្រោងអភិវឌ្ឍន៍ធនធានទឹកស្ទឹងស្វាយ ជំហានទី២

Handwritten signature or mark.

ការគ្រប់គ្រងឆ្នាំ២០២៣

តារាង "គ១"

ចំណាយមូលធនដោយហិរញ្ញប្បទានក្រៅប្រទេស

ឯកតា:លានរៀល

ឈ្មោះគម្រោង	តម្លៃ គម្រោង	កម្រិតទុនវិនិយោគចែកតាមឆ្នាំ			
		ឆ្នាំ២០២៣	ឆ្នាំ២០២៤	ឆ្នាំ២០២៥	សរុប៣ឆ្នាំ
គម្រោងអភិវឌ្ឍន៍តំបន់ដីសណ្តមេកង្កុំខាងកើតនៅខេត្តព្រៃវែង និងខេត្តស្វាយរៀង	563.165	5.135	3.171	2.059	10.364
គម្រោងបង្កើតផែនការគ្រប់គ្រងហានិភ័យទឹកជំនន់រយៈពេលមធ្យមនិងវែង នៅតំបន់ទំនាបកណ្តាលលិចទឹកនៃប្រទេសកម្ពុជា	40.650	5.135	3.171	2.059	10.364
គម្រោងអភិវឌ្ឍន៍ប្រព័ន្ធធារាសាស្ត្រកង្កែប ជំហានទី៣ ខេត្តបាត់ដំបង	324.997	5.135	3.171	2.059	10.364
គម្រោងអភិវឌ្ឍន៍ធនធានទឹកស្ទឹងក្រញូង នៅខេត្តបាត់ដំបង	487.800		3.171	2.059	5.229
គម្រោងអភិវឌ្ឍន៍ប្រព័ន្ធស្រោចស្រពស្ទឹងស្រែងនៅខេត្តបន្ទាយមានជ័យ និងខេត្តមានជ័យ	463.410	5.135	3.171	2.059	10.364
គម្រោងអភិវឌ្ឍន៍ធនធានទឹកនិងគ្រប់គ្រងទឹកជំនន់ភាគខាងកើត (ខេត្តស្វាយរៀងនិងខេត្តព្រៃវែង)	589.425	5.135	3.171	2.059	10.364
គម្រោងអភិវឌ្ឍន៍ធនធានទឹកនិងគ្រប់គ្រងទឹកជំនន់ភាគពាយ័ព្យ (ខេត្តសៀមរាបនិងខេត្តបន្ទាយមានជ័យ)	528.450	5.135	3.171	2.059	10.364
គម្រោងគ្រប់គ្រងទឹកក្រោមដី នៅតាមបណ្តាខេត្ត	20.325	7.702	4.756	4.117	16.575
គម្រោងអភិវឌ្ឍន៍ប្រព័ន្ធធារាសាស្ត្រ និងការកាត់បន្ថយទឹកជំនន់ ខេត្តបន្ទាយមានជ័យ ជំហានទី២	511.511	5.135	3.171	2.059	10.364
គម្រោងសាងសង់អគារពិសោធន៍ និងស្រាវជ្រាវ សម្រាប់អាជ្ញាធរទន្លេសាប	6.098	7.446	79	51	7.576
គម្រោងសិក្សាលំហូរទឹកផ្នែកខាងក្រោម ដើម្បីជូនដំណឹងដល់ប្រតិបត្តិការ វារីអគ្គិសនីនៅផ្នែកខាងលើ និងផែនការគ្រប់គ្រងការបន្តរ៉ែបឹងទន្លេសាប និងធនធានជលផល	20.325	6.419	3.963	2.573	12.955
កម្មវិធីការគ្រប់គ្រងធនធានទឹកនិងការផ្លាស់ប្តូរកសិកម្មនៅកម្ពុជា ជំហានទី២	215.445			20.585	20.585
គម្រោងអភិវឌ្ឍន៍អាងទឹកដងកាំបិត នៅខេត្តកំពង់ធំ	649.798	5.135	3.171	2.059	10.364
គម្រោងគ្រប់គ្រងធនធានទឹកចម្រុះភាគខាងកើតមេកង្កុំ (វែលតា)	447.150			1.647	1.647
គម្រោងអនុវត្តភាពប្រព័ន្ធប្រឡាយជើងក្តែប	152.438	5.135	3.171	2.059	10.364
គម្រោងកែលម្អប្រព័ន្ធធារាសាស្ត្រប្រើឱ្យកសិករ	491.865	5.135	3.171	2.059	10.364
គម្រោងស្តារឡើងវិញប្រព័ន្ធស្រោចស្រពទន្លេវ៉ែក និងប្រព័ន្ធដោះទឹក ខេត្តស្វាយរៀង	203.250	5.135	3.171	2.059	10.364
គម្រោងស្តារឡើងវិញប្រព័ន្ធស្រោចស្រពស្ពានស្រែង និងប្រព័ន្ធដោះទឹក ខេត្តសៀមរាប	182.925	5.135	3.171	2.059	10.364
គម្រោងអភិវឌ្ឍន៍ទំនប់បាត់ដំបងនៃទំនប់ហ៊ុយនិងសំណង់ ស្តារទឹកបុស្សនៅខេត្តប៉ៃលិន	320.883	5.135	3.171	2.059	10.364
គម្រោងស្តារឡើងវិញប្រព័ន្ធស្រោចស្រព ប្រព័ន្ធដោះទឹកប្រឡាយជើមពោធិ៍ ខេត្តបន្ទាយមានជ័យ	264.225	5.135	3.171	2.059	10.364
គម្រោងគ្រប់គ្រងប្រព័ន្ធធារាសាស្ត្រតំបន់ខ្ពង់រាបនិងការគ្រប់គ្រងធនធានទឹក ជំហានទី២	2.032.500	5.135	3.171	2.059	10.364
គម្រោងអភិវឌ្ឍន៍ប្រព័ន្ធធារាសាស្ត្រនិងគ្រប់គ្រងវិស័យធនធានទឹក	2.032.500	5.135	3.171	2.059	10.364
គម្រោងជួសជុលប្រព័ន្ធធារាសាស្ត្រនិងគ្រប់គ្រងវិស័យធនធានទឹក	2.032.500	5.135	3.171	2.059	10.364
គម្រោងអភិវឌ្ឍន៍អាងទឹកស្ទឹងជំនិត ខេត្តកំពង់ធំ	487.800	5.135	3.171	2.059	10.364
<b>ក្រសួងស្ថាប័នសហគម្ម វិនិយោគសាស្ត្រ បច្ចេកវិទ្យា និងទាញទុនក្នុង</b>	<b>3.143.797</b>	<b>558.966</b>	<b>197.692</b>	<b>47.023</b>	<b>803.681</b>
គម្រោងសាងសង់វិញប្រព័ន្ធធារាសាស្ត្រ (គម្រោងវិនិយោគជាទុន)	2.930.064	514.472	155.830	17.769	688.071
គម្រោងសាងសង់កម្មវិធីកសិកម្មកាត់ផ្តាច់ជួនទឹកស្អាតខេត្តសៀមរាប	460.834	95.554	31.508	17.769	144.831



គម្រោងសាងសង់វិញប្រព័ន្ធធារាសាស្ត្រ-ស្ថាប័ន។ ប្រភពព័ត៌មាន៖ ទិន្នន័យនៃកម្មវិធីវិនិយោគសាធារណៈ ៣ឆ្នាំរំកិល ២០២៣-២០២៥ ក្រសួងផែនការ

Handwritten signature or mark.

ការគ្រប់គ្រងឆ្នាំ២០២៣

តារាង "គ១"

ចំណាយមូលធនដោយហិរញ្ញប្បទានក្រៅប្រទេស

ឯកតា: លានរៀល

ឈ្មោះគម្រោង	តម្លៃ គម្រោង	កម្រិតទុនវិនិយោគបែកតាមឆ្នាំ			
		ឆ្នាំ២០២៣	ឆ្នាំ២០២៤	ឆ្នាំ២០២៥	សរុប៣ឆ្នាំ
គម្រោងផ្គត់ផ្គង់ទឹកស្អាតបាក់ខែង ជំហានទី១	1.004.055	134.049	35.516		169.565
គម្រោងផ្គត់ផ្គង់ទឹកស្អាតបាក់ខែង ជំហានទី២	546.336	111.159			111.159
គម្រោងពង្រីកប្រព័ន្ធផ្គត់ផ្គង់ទឹកស្អាតខេត្តពោធិ៍សាត់	88.876	18.327	539		18.866
គម្រោងផ្គត់ផ្គង់ទឹកស្អាត និងលើកកម្ពស់អនាម័យ	130.080	45.355	27.060		72.415
គម្រោងផ្គត់ផ្គង់ទឹកស្អាត និងអនាម័យតាមខេត្ត	484.438	90.273	34.330		124.604
គម្រោងលើកកម្ពស់ការផ្គត់ផ្គង់ទឹកស្អាតនិងអនាម័យ	99.593	19.675	26.876		46.551
គម្រោងពង្រីកបណ្តាញផ្គត់ផ្គង់ទឹកស្អាត និងអនាម័យ ក្នុងខេត្តកំពង់ធំ	115.853	80			80
<b>គម្រោងមិនទាន់មានហិរញ្ញប្បទាន (គម្រោងវិនិយោគជាទុន)</b>	<b>213.734</b>	<b>44.494</b>	<b>41.863</b>	<b>29.254</b>	<b>115.610</b>
គម្រោងសាងសង់មជ្ឈមណ្ឌលជំរុញអភិវឌ្ឍន៍សហគ្រាសខ្នាតតូច និងមធ្យម	5.768	2.388	1.500	990	4.878
គម្រោងបង្កើតមជ្ឈមណ្ឌលភ្ជាប់បច្ចេកវិទ្យានៅកម្ពុជា	14.471	7.702	3.266	2.120	13.088
គម្រោងបង្កើតបណ្ណាល័យសម្រាប់មជ្ឈមណ្ឌលមាត្រាសាស្ត្រជាតិ	2.439	1.027	634	412	2.073
គម្រោងសាងសង់និងដំណើរការសួនអេកូសហគ្រាសធុនតូចនិងមធ្យម និងសិប្បកម្មនៅតាមបណ្តាខេត្តចំនួន៤ (កំពង់ចាម កំពង់ឆ្នាំង កំពង់ស្ពឺ និងកណ្តាល) ក្នុងព្រះរាជាណាចក្រកម្ពុជា	48.780	5.135	3.171	4.117	12.423
គម្រោងអាជីវកម្មបរិយាប័ន្ធសម្រាប់កាត់បន្ថយហានិភ័យ និងជំរុញនវានុវត្តន៍	101.625	23.107	30.122	19.556	72.785
គម្រោងកសាងសមត្ថភាពនិងបំពាក់សម្ភារឧបករណ៍ពិសោធន៍សម្រាប់មជ្ឈមណ្ឌលមន្ទីរពិសោធន៍ឧស្សាហកម្មកម្ពុជា	40.650	5.135	3.171	2.059	10.364



*(Handwritten mark)*

ការគ្រប់គ្រងឆ្នាំ២០២៣

តារាង "គ២"

ចំណាយមូលធនដោយហិរញ្ញប្បទានក្រៅប្រទេស  
គម្រោងឥណទាននិងឥណទានភ្ជាប់សន្យា

ឯកតា:លានរៀល

ក្រសួង ស្ថាប័ន	សរុបគម្រោង ឥណទាន (១)+(២)	សរុបឥណទាន ភ្ជាប់សន្យា (១)+[(២)×១០%]	គម្រោងមាន ហិរញ្ញប្បទាន (១)	គម្រោងមិនទាន់ មានហិរញ្ញប្បទាន (២)
សរុបរួម	9.011.601	6.173.415	5.858.061	3.153.540
វិស័យរដ្ឋបាលទូទៅ	300.955	238.395	231.444	69.512
០២. រដ្ឋសភា	20.010	20.010	20.010	
០៥.១. ទីស្តីការគណៈរដ្ឋមន្ត្រី	105.713	105.713	105.713	
០៨. ក្រសួងទំនាក់ទំនងរដ្ឋសភា ព្រឹទ្ធសភា និងអធិការកិច្ច	24.390	2.439		24.390
១០. ក្រសួងសេដ្ឋកិច្ច និងហិរញ្ញវត្ថុ	19.310	19.310	19.310	
២៨. ក្រសួងរៀបចំដែនដី នគរូបនីយកម្ម និងសំណង់	86.411	86.411	86.411	
៣៤. ក្រសួងមុខងារសាធារណៈ	45.122	4.512		45.122
វិស័យការពារជាតិ សន្តិសុខ និងសណ្តាប់ធ្នាប់សាធារណៈ	388.352	83.672	49.819	338.533
០៧.២. ក្រសួងមហាផ្ទៃ-រដ្ឋបាលទូទៅ	311.185	75.955	49.819	261.366
២៦. ក្រសួងយុត្តិធម៌	77.167	7.717		77.167
វិស័យសង្គមកិច្ច	1.388.912	932.365	881.637	507.275
១១. ក្រសួងព័ត៌មាន	95.536	9.554		95.536
១២. ក្រសួងសុខាភិបាល	760.225	587.666	568.492	191.733
១៦. ក្រសួងអប់រំ យុវជន និងកីឡា	157.838	157.838	157.838	
១៨. ក្រសួងវប្បធម៌ និងវិចិត្រសិល្បៈ	36.147	8.123	5.009	31.139
១៩. ក្រសួងបរិស្ថាន	53.367	53.367	53.367	
២១. ក្រសួងសង្គមកិច្ច អតីតយុទ្ធជន និងយុវនីតិសម្បទា	25.688	2.569		25.688
៣២. ក្រសួងការងារ និងបណ្តុះបណ្តាលវិជ្ជាជីវៈ	260.111	113.249	96.931	163.179
វិស័យសេដ្ឋកិច្ច	6.933.381	4.918.983	4.695.161	2.238.220
០៥.៣. រដ្ឋលេខាធិការអាកាសចរស៊ីវិល	79.078	7.908		79.078
១៣. ក្រសួងរ៉ែ និងថាមពល	720.938	401.394	365.890	355.048
១៥. ក្រសួងពាណិជ្ជកម្ម	226.436	196.430	193.096	33.340
១៧. ក្រសួងកសិកម្ម រុក្ខាប្រមាញ់ និងនេសាទ	670.016	369.473	336.079	333.937
២០. ក្រសួងអភិវឌ្ឍន៍ជនបទ	931.251	679.410	651.428	279.824
២២. ក្រសួងប្រៃសណីយ៍ និងទូរគមនាគមន៍	617.107	206.532	160.913	456.194
២៥. ក្រសួងសាធារណការ និងដឹកជញ្ជូន	2.387.064	2.034.785	1.995.643	391.421
២៧. ក្រសួងទេសចរណ៍	79.638	30.350	24.874	54.764
២៩. ក្រសួងធនធានទឹក និងខ្នុរនិយម	662.888	473.779	452.767	210.121
៣៥. ក្រសួងឧស្សាហកម្ម វិទ្យាសាស្ត្រ បច្ចេកវិទ្យា និងនវានុវត្តន៍	558.966	518.921	514.472	44.494



Handwritten signature or initials.

ការគ្រប់គ្រងឆ្នាំ២០២៣

តារាង "ឃ"

ចំណាយមូលធនថវិកាថ្នាក់ជាតិ  
 ឥណទានភ្ជាប់សន្យានិច្ចឥណទានទូទាត់

ឯកតា: លានរៀល

ក្រសួង ស្ថាប័ន	សរុបឥណទាន ភ្ជាប់សន្យា =សរុប ឥណទាន ទូទាត់	ចំណាយមូលធន ដោយមិនរៀបចំប្រព័ន្ធប្រទេស			ចំណាយមូលធន ដោយមិនរៀបចំប្រព័ន្ធប្រទេស	ការទូទាត់ ប្រាក់ខ្ចី
		ឥណទានភ្ជាប់សន្យា				
		គម្រោង វិនិយោគ	បដិភាគ វិនិយោគ	មូលនិធិ ទ្រទ្រង់ថវិកា	ឥណទានភ្ជាប់សន្យា =ឥណទានទូទាត់	
<b>សរុបរួម</b>	15.764.273	5.719.159	729.304	1.282.508	6.173.415	1.859.887
<b>វិស័យរដ្ឋបាលទូទៅ</b>	2.098.282				238.395	1.859.887
០២. រដ្ឋសភា	20.010				20.010	
០៥.១. ទីស្តីការគណៈរដ្ឋមន្ត្រី	105.713				105.713	
០៤. ក្រសួងទំនាក់ទំនងរដ្ឋសភា ព្រឹទ្ធសភា និងអធិការកិច្ច	2.439				2.439	
១០. ក្រសួងសេដ្ឋកិច្ច និងហិរញ្ញវត្ថុ	1.879.197				19.310	1.859.887
២៤. ក្រសួងរៀបចំដែនដី នគរូបនីយកម្ម និងសំណង់	86.411				86.411	
៣៤. ក្រសួងមុខងារសាធារណៈ	4.512				4.512	
<b>វិស័យការពារជាតិ សន្តិសុខ និងសណ្តាប់ធ្នាប់សាធារណៈ</b>	113.672	30.000			83.672	
០៧.១. ក្រសួងមហាផ្ទៃ-សន្តិសុខសាធារណៈ	13.000	13.000				
០៧.២. ក្រសួងមហាផ្ទៃ-រដ្ឋបាលទូទៅ	92.955	17.000			75.955	
២៦. ក្រសួងយុត្តិធម៌	7.717				7.717	
<b>វិស័យសង្គមកិច្ច</b>	1.062.365	130.000			932.365	
១១. ក្រសួងព័ត៌មាន	9.554				9.554	
១២. ក្រសួងសុខាភិបាល	647.666	60.000			587.666	
១៦. ក្រសួងអប់រំ យុវជន និងកីឡា	217.838	60.000			157.838	
១៨. ក្រសួងវប្បធម៌ និងវិចិត្រសិល្បៈ	8.123				8.123	
១៩. ក្រសួងបរិស្ថាន	53.367				53.367	
២១. ក្រសួងសង្គមកិច្ច អតីតយុទ្ធជន និងយុវនីតិសម្បទា	2.569				2.569	
៣២. ក្រសួងការងារ និងបណ្តុះបណ្តាលវិជ្ជាជីវៈ	123.249	10.000			113.249	
<b>វិស័យសេដ្ឋកិច្ច</b>	5.463.983	545.000			4.918.983	
០៥.៣. រដ្ឋលេខាធិការអាកាសចរស៊ីវិល	7.908				7.908	
១៣. ក្រសួងរ៉ែ និងថាមពល	401.394				401.394	
១៥. ក្រសួងពាណិជ្ជកម្ម	196.430				196.430	
១៧. ក្រសួងកសិកម្ម រុក្ខាប្រមាញ់ និងនេសាទ	384.473	15.000			369.473	
២០. ក្រសួងអភិវឌ្ឍន៍ជនបទ	829.410	150.000			679.410	
២២. ក្រសួងប្រៃសណីយ៍ និងទូរគមនាគមន៍	216.532	10.000			206.532	
២៤. ក្រសួងសាធារណការ និងដឹកជញ្ជូន	2.284.785	250.000			2.034.785	
២៧. ក្រសួងទេសចរណ៍	30.350				30.350	
២៩. ក្រសួងធនធានទឹក និងឧតុនិយម	593.779	120.000			473.779	
៣៥. ក្រសួងឧស្សាហកម្ម វិទ្យាសាស្ត្រ បច្ចេកវិទ្យា និងនវានុវត្តន៍	518.921				518.921	
<b>ចំណាយមិនទាន់បែងចែក</b>	7.025.971	5.014.159	729.304	1.282.508		
គម្រោងវិនិយោគ	5.014.159	5.014.159				
បដិភាគវិនិយោគ	729.304		729.304			
មូលនិធិទ្រទ្រង់ថវិកា	1.282.508			1.282.508		



*(Handwritten signature or mark)*

ការគ្រប់គ្រងឆ្នាំ២០២៣

តារាង "១"

កិច្ចប្រតិបត្តិការថវិកាថ្នាក់ជាតិ

ឯកតា: លានរៀល

កិច្ចប្រតិបត្តិការថវិកាថ្នាក់ជាតិ	ចំនួនទឹកប្រាក់	តុល្យភាព/ ហិរញ្ញប្បទាន
I. ចំណូលក្នុងប្រទេសសរុប	<u>25.896.240</u>	
១. ចំណូលចរន្ត	25.564.428	
២. ចំណូលមូលធនក្នុងប្រទេស (មិនគិតចំណូលបានមកពីការបោះផ្សាយមូលបត្ររដ្ឋ)	331.812	
II. ចំណាយថវិកាសរុប	<u>34.743.811</u>	
១. ចំណាយចរន្ត	20.839.425	
២. ចំណាយមូលធន (មិនគិតការទូទាត់ការខ្ចី)	13.904.386	
• វិនិយោគសាធារណៈដោយហិរញ្ញប្បទានក្នុងប្រទេស	7.730.971	
+ ដោយថវិកាថ្នាក់ជាតិ	6.448.463	
- គម្រោងវិនិយោគផ្ទាល់	5.719.159	
- បដិភាគវិនិយោគ	729.304	
+ ដោយមូលនិធិទ្រទ្រង់ថវិកាហិរញ្ញប្បទានដោយដៃគូអភិវឌ្ឍ	1.282.508	
• វិនិយោគសាធារណៈដោយហិរញ្ញប្បទានក្រៅប្រទេស	6.173.415	
អតិរេកនៃថវិកាចរន្ត (I.១-II.១)		<u>+4.725.003</u>
ឱនភាពសរុបនៃថវិកាថ្នាក់ជាតិ (I-II)		<u>-8.847.571</u>
III. ហិរញ្ញប្បទាននៃឱនភាព		<u>+8.847.571</u>
១. ហិរញ្ញប្បទានក្រៅប្រទេស		<u>+5.596.036</u>
• មូលនិធិទ្រទ្រង់ថវិកាហិរញ្ញប្បទានដោយដៃគូអភិវឌ្ឍ		+1.282.508
• វិនិយោគសាធារណៈដោយហិរញ្ញប្បទានក្រៅប្រទេស		+6.173.415
• ការទូទាត់ការខ្ចី		-1.859.887
២. ហិរញ្ញប្បទានក្នុងប្រទេស		<u>+3.251.535</u>
• បញ្ជីរាជរដ្ឋាភិបាល		+2.438.535
• បោះផ្សាយមូលបត្ររដ្ឋ		+813.000



*(Handwritten signature)*