



រដ្ឋសភា	
ចល ៧	លេខ <u>៤៦១១</u>
	ថ្ងៃទី <u>២២</u> ខែ <u>កញ្ញា</u> ឆ្នាំ <u>២០១៤</u> ម៉ោង <u>១៥:៣០</u>
បញ្ជូនទៅ <u>.....</u>	

នស/រកម/១២១៤/០២៦


ព្រះរាជក្រម
យើង

ព្រះករុណាព្រះបាទសម្តេចព្រះបរមនាថ នរោត្តម សីហមុនី
សមានភូមិជាតិសាសនា រក្ខតខត្តិយា ខេមរារដ្ឋរាស្ត្រ ពុទ្ធិន្ទ្រាធរាមហាក្សត្រ
ខេមរាជនា សមូហោភាស កម្ពុជឯករាជរដ្ឋបូរណសន្តិ សុភមង្គលា សិរីវិបុលា
ខេមរាស្រីពិរាស្ត្រ ព្រះចៅក្រុងកម្ពុជាធិបតី

- បានទ្រង់យល់ រដ្ឋធម្មនុញ្ញនៃព្រះរាជាណាចក្រកម្ពុជា
- បានទ្រង់យល់ ព្រះរាជក្រឹត្យលេខ នស/រកត/០៩១៣/៩០៣ ចុះថ្ងៃទី២៤ ខែកញ្ញា ឆ្នាំ២០១៣ ស្តីពីការតែងតាំងរាជរដ្ឋាភិបាលនៃព្រះរាជាណាចក្រកម្ពុជា
- បានទ្រង់យល់ ព្រះរាជក្រមលេខ ០២/នស/៩៤ ចុះថ្ងៃទី២០ ខែកក្កដា ឆ្នាំ១៩៩៤ ដែលប្រកាសឱ្យប្រើច្បាប់ស្តីពីការរៀបចំនិងការប្រព្រឹត្តទៅនៃគណៈរដ្ឋមន្ត្រី
- បានទ្រង់យល់ ព្រះរាជក្រមលេខនស/រកម/០១៩៦/១៨ ចុះថ្ងៃទី២៤ ខែមករា ឆ្នាំ១៩៩៦ ដែលប្រកាសឱ្យប្រើច្បាប់ស្តីពីការបង្កើតក្រសួងសេដ្ឋកិច្ច និងហិរញ្ញវត្ថុ
- បានទ្រង់យល់ សេចក្តីក្រាបបង្គំទូលថ្វាយ របស់សម្តេចអគ្គមហាសេនាបតីតេជោ ហ៊ុន សែន នាយករដ្ឋមន្ត្រី នៃព្រះរាជាណាចក្រកម្ពុជា


ប្រកាសឱ្យប្រើ

ច្បាប់ ស្តីពីហិរញ្ញវត្ថុសម្រាប់ការគ្រប់គ្រងឆ្នាំ២០១៥ ដែលរដ្ឋសភាបានអនុម័តកាលពីថ្ងៃទី២៨ ខែវិច្ឆិកា ឆ្នាំ២០១៤ នាសម័យប្រជុំរដ្ឋសភាលើកទី៣ នីតិកាលទី៥ ហើយដែលព្រឹទ្ធសភាបានពិនិត្យចប់សព្វគ្រប់លើទម្រង់ និងគតិច្បាប់នេះទាំងស្រុងកាលពីថ្ងៃទី០៨ ខែធ្នូ ឆ្នាំ២០១៤ នាសម័យប្រជុំវិសាមញ្ញ នីតិកាលទី៣ ហើយដែលមានសេចក្តីទាំងស្រុងដូចតទៅ ៖



ច្បាប់
ស្តីពី

ហិរញ្ញវត្ថុសម្រាប់ការគ្រប់គ្រង
ឆ្នាំ ២០១៥



[Handwritten mark]

ជំពូកទី ១

ថវិកាថ្នាក់ជាតិ

មាត្រា ១._


ត្រូវបានអនុញ្ញាតសម្រាប់ការគ្រប់គ្រងឆ្នាំ ២០១៥ ឲ្យប្រមូលចំណូលបង់ចូលថវិកាថ្នាក់ជាតិ នូវពន្ធដារ វិភាគទាន អាករ ផលទុន និងចំណូលនានា ព្រមទាំងធ្វើឲ្យសម្រេចនូវឧបត្ថម្ភធនវិនិយោគ និងការខ្ចីតាមមតិកាថវិកា ដូចមានចែងក្នុងតារាង "ក" ដែលភ្ជាប់មកជាមួយច្បាប់នេះ ក្នុងទឹកប្រាក់សរុបចំនួន ១៥ ១៣៥ ២៣០ លានរៀល ដែលត្រូវបានបែងចែកដូចតទៅ ៖

- ចំណូលចរន្ត.....១១ ០១៤ ៦៤៤ លានរៀល
- ចំណូលមូលធន.....៤ ១២០ ៥៨៦ លានរៀល
 - + ចំណូលមូលធនក្នុងប្រទេស.....១៣៣ ៥៨៦ លានរៀល
 - + ចំណូលមូលធនក្រៅប្រទេស.....៣ ៩៨៧ ០០០ លានរៀល
 - មូលនិធិទ្រទ្រង់ថវិកាហិរញ្ញប្បទានដោយដៃគូអភិវឌ្ឍ
.....៣០០ ០០០ លានរៀល
 - វិនិយោគសាធារណៈដោយហិរញ្ញប្បទានក្រៅប្រទេស
.....៣ ៦៨៧ ០០០ លានរៀល

មាត្រា ២._

ចំនួនទឹកប្រាក់ជាអតិបរមានៃឥណទានចំណាយថវិកាថ្នាក់ជាតិ សម្រាប់ការគ្រប់គ្រងឆ្នាំ ២០១៥ ត្រូវបានកំណត់ស្មើនឹង ១៥ ០៣៥ ២២៩ លានរៀល ដែលត្រូវបានបែងចែកដូចតទៅ ៖

- ចំណាយចរន្ត.....៩ ២៧៥ ១៦១ លានរៀល
- ចំណាយមូលធន.....៥ ៧៦០ ០៦៨ លានរៀល
 - ក-វិនិយោគសាធារណៈដោយហិរញ្ញប្បទានក្នុងប្រទេស
.....១ ៦៣៦ ៥០០ លានរៀល
 - ដោយថវិកាថ្នាក់ជាតិ.....១ ៣៣៦ ៥០០ លានរៀល
 - គម្រោងវិនិយោគផ្ទាល់.....១ ០១៩ ៧០០ លានរៀល



/2011

- បដិភាគក្នុងការអនុវត្តគម្រោងហិរញ្ញប្បទានក្រៅប្រទេស
.....៣១៦ ៨០០ លានរៀល
- ដោយមូលនិធិទ្រទ្រង់ថវិកាហិរញ្ញប្បទានដោយដៃគូអភិវឌ្ឍ
.....៣០០ ០០០ លានរៀល
- ខ-វិនិយោគសាធារណៈដោយហិរញ្ញប្បទានក្រៅប្រទេស
.....៣ ៦៨៧ ០០០ លានរៀល
- គ- ការទូទាត់ការខ្ចី.....៤៣៦ ៥៦៨ លានរៀល

មាត្រា ៣.-

ចំនួនទឹកប្រាក់ជាអតិបរមានៃឥណទានចំណាយចរន្តថវិកាថ្នាក់ជាតិ សម្រាប់ការគ្រប់គ្រងឆ្នាំ ២០១៥ ត្រូវបានកំណត់ស្មើនឹង ៩ ២៧៥ ១៦១ លានរៀល ។

ឥណទាននេះត្រូវបានបែងចែកតាមក្រសួងនីមួយៗ និងតាមស្ថាប័នប្រហាក់ប្រហែលនីមួយៗ និងទៅតាមប្រភេទចំណាយ ដូចមានចែងក្នុងតារាង “ខ” ដែលភ្ជាប់មកជាមួយច្បាប់នេះ ។

មាត្រា ៤.-


ចំនួនទឹកប្រាក់នៃឥណទានចំណាយមូលធនដោយហិរញ្ញប្បទានក្រៅប្រទេសសម្រាប់ការ គ្រប់គ្រងពីឆ្នាំ ២០១៥ ដល់ឆ្នាំ ២០១៧ ត្រូវបានកំណត់ស្មើនឹង ១៥ ៣៤៧ ៩១២ លានរៀល ។

ឥណទាននេះត្រូវបានបែងចែកតាមក្រសួងនីមួយៗ និងតាមស្ថាប័នប្រហាក់ប្រហែលនីមួយៗ តាមគម្រោង និងតាមឆ្នាំ ដូចមានចែងក្នុងតារាង “គ១” ដែលភ្ជាប់មកជាមួយច្បាប់នេះ ។

មាត្រា ៥.-

ចំនួនទឹកប្រាក់ជាអតិបរមានៃឥណទានភ្ជាប់សន្យា និងឥណទានទូទាត់សម្រាប់ចំណាយ មូលធនថវិកាថ្នាក់ជាតិសម្រាប់ការគ្រប់គ្រងឆ្នាំ ២០១៥ ត្រូវបានកំណត់ដូចខាងក្រោម ៖

- ឥណទានភ្ជាប់សន្យា.....៥ ៧៦០ ០៦៨ លានរៀល
- ឥណទានទូទាត់.....៥ ៧៦០ ០៦៨ លានរៀល



(Handwritten mark)

ឥណទាននេះត្រូវបានបែងចែកដូចតទៅ៖

ក. វិនិយោគសាធារណៈដោយហិរញ្ញប្បទានក្នុងប្រទេស

- ឥណទានភ្ជាប់សន្យា.....១ ៦៣៦ ៥០០ លានរៀល
- ឥណទានទូទាត់.....១ ៦៣៦ ៥០០ លានរៀល

ខ. វិនិយោគសាធារណៈដោយហិរញ្ញប្បទានក្រៅប្រទេស

- ឥណទានភ្ជាប់សន្យា.....៣ ៦៨៧ ០០០ លានរៀល
- ឥណទានទូទាត់.....៣ ៦៨៧ ០០០ លានរៀល


គ. ការទូទាត់ការខ្ចី

- ឥណទានភ្ជាប់សន្យា.....៤៣៦ ៥៦៨ លានរៀល
- ឥណទានទូទាត់.....៤៣៦ ៥៦៨ លានរៀល

ឥណទាននេះត្រូវបានបែងចែកតាមក្រសួងនីមួយៗ និងតាមស្ថាប័នប្រហាក់ប្រហែលនីមួយៗ ដូចមានចែងក្នុងតារាង "គ២" និង "ឃ" ដែលភ្ជាប់មកជាមួយច្បាប់នេះ ។


មាត្រា ៦.-

គុណភាពនៃថវិកាថ្នាក់ជាតិសម្រាប់ការគ្រប់គ្រងឆ្នាំ ២០១៥ ដែលបានរៀបចំនៅក្នុងតារាង "ក" ស្តីពីចំណូលថវិកាថ្នាក់ជាតិ និងតារាង "ខ" ស្តីពីចំណាយថវិកាថ្នាក់ជាតិ ត្រូវបានបង្ហាញនៅក្នុងតារាងកិច្ចប្រតិបត្តិការថវិកាថ្នាក់ជាតិដូចខាងក្រោម ៖



2014

កិច្ចប្រតិបត្តិការថវិកាថ្នាក់ជាតិ	ចំនួនទឹកប្រាក់	គុណភាព/ ហិរញ្ញប្បទាន
I. ចំណូលក្នុងប្រទេសសរុប	១១ ១៤៨ ២៣០	
១. ចំណូលចរន្ត	១១ ០១៤ ៦៤៤	
២. ចំណូលមូលធនក្នុងប្រទេស	១៣៣ ៥៨៦	
II. ចំណាយថវិកាសរុប	១៤ ៥៩៨ ៦៦១	
១. ចំណាយចរន្ត	៩ ២៧៥ ១៦១	
២. ចំណាយមូលធន (មិនគិតការទូទាត់ការខ្ចី)	៥ ៣២៣ ៥០០	
• វិនិយោគសាធារណៈដោយហិរញ្ញប្បទានក្នុងប្រទេស	១ ៦៣៦ ៥០០	
+ ដោយថវិកាថ្នាក់ជាតិ	១ ៣៣៦ ៥០០	
- គម្រោងវិនិយោគផ្ទាល់	១ ០១៩ ៧០០	
- បដិភាគ	៣១៦ ៨០០	
+ ដោយមូលនិធិទ្រទ្រង់ថវិកាហិរញ្ញប្បទាន	៣០០ ០០០	
ដោយដៃគូអភិវឌ្ឍ	..	
• វិនិយោគសាធារណៈដោយហិរញ្ញប្បទានក្រៅប្រទេស	៣ ៦៨៧ ០០០	
អតិរេកនៃថវិកាចរន្ត (I.១ -II.១)		+១ ៧៣៩ ៤៨៣
ឱនភាពសរុបនៃថវិកាថ្នាក់ជាតិ (I-II)		-៣ ៤៥០ ៤៣១
III. ហិរញ្ញប្បទាននៃឱនភាព		+៣ ៤៥០ ៤៣១
១. ហិរញ្ញប្បទានក្រៅប្រទេស		+៣ ៥៥០ ៤៣២
• មូលនិធិទ្រទ្រង់ថវិកាហិរញ្ញប្បទានដោយដៃគូអភិវឌ្ឍ		+៣០០ ០០០
• វិនិយោគសាធារណៈដោយហិរញ្ញប្បទានក្រៅប្រទេស		+៣ ៦៨៧ ០០០
• ការទូទាត់ការខ្ចី		-៤៣៦ ៥៦៨
២. ហិរញ្ញប្បទានក្នុងប្រទេស		-១០០ ០០១
• បញ្ជីរាជរដ្ឋាភិបាល		-១០០ ០០១



ជំពូកទី ២

ការខ្ចី និងការធានារបស់រដ្ឋ

មាត្រា ៧.-

សម្រាប់ការគ្រប់គ្រងឆ្នាំ ២០១៥ អនុម័តយល់ព្រមឲ្យរាជរដ្ឋាភិបាលខ្ចីប្រាក់ពីគេក្នុងកម្រិត ៦០០ ០០០ ០០០ SDR (ប្រាំមួយរយលានអេសដេអ៊ែរ) ។

ការខ្ចីដែលត្រូវចុះកិច្ចសន្យាក្នុងកម្រិតខាងលើ ត្រូវមានលក្ខណៈជាការខ្ចីសម្បទានដែលត្រូវសងវិញជាមួយការប្រាក់អនុគ្រោះ។

នៅក្នុងលក្ខខណ្ឌនេះ រដ្ឋមន្ត្រីក្រសួងសេដ្ឋកិច្ច និងហិរញ្ញវត្ថុ ជាអ្នកមានសិទ្ធិស្របច្បាប់តែមួយគត់តាមការប្រទានសិទ្ធិជាលាយលក្ខណ៍អក្សររបស់នាយករដ្ឋមន្ត្រីនៃព្រះរាជាណាចក្រកម្ពុជា ក្នុងការចុះហត្ថលេខាលើការខ្ចី ជាគុណប្រយោជន៍នៃថវិកាទូទៅរបស់រដ្ឋ ឬលើការធានារបស់រដ្ឋហើយត្រូវធ្វើរបាយការណ៍ស្តីពីការអនុវត្តនៃការខ្ចី និងការធានានេះជូនរដ្ឋសភា និងព្រឹទ្ធសភារៀងរាល់ ៦ ខែម្តង ។

មាត្រា ៨.-


រដ្ឋមន្ត្រីក្រសួងសេដ្ឋកិច្ច និងហិរញ្ញវត្ថុ ដោយមានការឯកភាពពីធនាគារជាតិនៃកម្ពុជាត្រូវបានទទួលការអនុញ្ញាតឲ្យបោះផ្សាយបណ្ណរតនាគារ ក្នុងកម្រិតទឹកប្រាក់ដែលមានស្តុកចំនួន ១០០ ០០០ ០០០ ០០០ រៀល (មួយរយពាន់លានរៀល) ដើម្បីដោះស្រាយតម្រូវការជាបន្ទាន់ខាងសាច់ប្រាក់ ។ លក្ខខណ្ឌនៃការលក់បណ្ណរតនាគារនេះត្រូវកំណត់ដោយលិខិតបទដ្ឋានស្របច្បាប់ ។

មាត្រា ៩.-

សម្រាប់ការគ្រប់គ្រងឆ្នាំ ២០១៥ អនុម័តយល់ព្រមឲ្យរាជរដ្ឋាភិបាលអនុញ្ញាតឲ្យអគ្គិសនីកម្ពុជាខ្ចីនូវទឹកប្រាក់ចំនួន ៣២ ៤០០ ០០០ ០០០ រៀល (សាមសិបពីរពាន់បួនរយលានរៀល) ។

មាត្រា ១០.-

មិនអនុញ្ញាតឲ្យក្រសួង ឬស្ថាប័នសាធារណៈណាមួយចំណុះរដ្ឋ មានសិទ្ធិចុះហត្ថលេខាក្រោមរូបភាពបោះផ្សាយមូលបត្ររយៈពេលវែង មធ្យម ខ្លី ឬឥណទានអ្នកផ្គត់ផ្គង់ ឬចុះកិច្ចសន្យាក្រោមរូបភាពទទួលបន្ទុកខ្ចី ឬការធានាកិច្ចសន្យាដែលបានចុះហត្ថលេខាដោយស្ថាប័នសាធារណៈ ឬឯកជន ឬចុះកិច្ចសន្យាគ្រប់គ្រងកិច្ចសន្យាផ្សេងៗទៀត ដែលត្រូវសងបំណុលតាមកាលកំណត់ ឬតាមឆ្នាំ ដែលស្ថិតនៅក្នុងកំរិតអនុញ្ញាតនៃច្បាប់ហិរញ្ញវត្ថុ និងលក្ខខណ្ឌទាំងឡាយដែលច្បាប់នេះបានកំណត់នោះទេ ។



(Handwritten mark)

ជំពូកទី ៣

បទប្បញ្ញត្តិស្តីពីពន្ធដារ

មាត្រា ១១._

មាត្រា ៤៧ នៃច្បាប់ស្តីពីសារពើពន្ធដែលប្រកាសឲ្យប្រើដោយព្រះរាជក្រមលេខ នស/រកម/០២៩៧/០៣ ចុះថ្ងៃទី ២៤ ខែ កុម្ភៈ ឆ្នាំ ១៩៩៧ ត្រូវបានកែប្រែដូចខាងក្រោម ៖

មាត្រា ៤៧._ថ្មី

សម្រាប់និយោជិតនិវាសនជន ប្រាក់ពន្ធត្រូវបង់ ត្រូវកំណត់លើប្រាក់បៀវត្សជាប់ពន្ធប្រចាំខែ និងត្រូវកាត់ទុកដោយនិយោជកតាមអត្រាកំណើនតាមថ្នាក់ ដូចតទៅ ៖

ភាគបៀវត្សប្រចាំខែត្រូវជាប់ពន្ធ				អត្រាពន្ធ
ពី	០៛	ដល់	៨០០ ០០០៛	០%
ពី	៨០០ ០០១៛	ដល់	១ ២៥០ ០០០៛	៥%
ពី	១ ២៥០ ០០១៛	ដល់	៨ ៥០០ ០០០៛	១០%
ពី	៨ ៥០០ ០០១៛	ដល់	១២ ៥០០ ០០០៛	១៥%
	លើសពី		១២ ៥០០ ០០០៛	២០%

មាត្រា ១២._

មាត្រា ២៩ នៃច្បាប់ស្តីពីហិរញ្ញវត្ថុសម្រាប់ការគ្រប់គ្រងឆ្នាំ ១៩៩៥ ដែលប្រកាសឲ្យប្រើដោយព្រះរាជក្រមលេខ ១១ន.ស.៩៤ ចុះថ្ងៃទី ៣១ ខែ ធ្នូ ឆ្នាំ ១៩៩៤ ត្រូវបានកែប្រែដូចខាងក្រោម ៖

មាត្រា ២៩._ថ្មី

ពន្ធលើដីធ្លីមិនបានប្រើប្រាស់ត្រូវបង់ដោយកម្មសិទ្ធិករ ចំពោះដីដែលពុំមែនជាកម្មវត្ថុនៃពន្ធលើអចលនទ្រព្យ ។

មាត្រា ១៣._

មន្ត្រីពន្ធដារទទួលនីតិសម្បទាជាមន្ត្រីនគរបាលយុត្តិធម៌ និងភ្នាក់ងារនគរបាលយុត្តិធម៌ឲ្យពិនិត្យបទល្មើសលើបទប្បញ្ញត្តិស្តីពីពន្ធដារ ដោយអនុវត្តស្របតាមបទប្បញ្ញត្តិនៃក្រមនីតិវិធីព្រហ្មទណ្ឌ ។

ប្របបទប្បញ្ញត្តិស្តីពីនីតិវិធីនៃការផ្តល់នីតិសម្បទាចំពោះមន្ត្រីពន្ធដារ ត្រូវកំណត់ដោយប្រកាសរួមរបស់រដ្ឋមន្ត្រីក្រសួងយុត្តិធម៌ និងរដ្ឋមន្ត្រីក្រសួងសេដ្ឋកិច្ច និងហិរញ្ញវត្ថុ ។



រាល់ប្រតិបត្តិការរបស់មន្ត្រីពន្ធដារក្នុងការពិនិត្យ និងការស៊ើបអង្កេតបទល្មើសលើបទប្បញ្ញត្តិស្តីពីពន្ធដារត្រូវអនុវត្តស្របតាមបទប្បញ្ញត្តិនៃក្រមនីតិវិធីព្រហ្មទណ្ឌ ។ អគ្គនាយកដ្ឋានពន្ធដារមានសិទ្ធិស្នើសុំកិច្ចសហការពីស្ថាប័នមានសមត្ថកិច្ច ដើម្បីចូលរួមបង្ក្រាបបទល្មើសលើបទប្បញ្ញត្តិស្តីពីពន្ធដារ ។

ជំពូកទី ៤

និយ័តកាតុបនិយកម្មនៃកិច្ចប្រតិបត្តិការ

ចំណាយថវិកាបន្ថែមសម្រាប់ការគ្រប់គ្រងឆ្នាំ ២០១៤

មាត្រា ១៤._

ដោយអនុលោមតាមបទប្បញ្ញត្តិមាត្រា ៦១ នៃច្បាប់ស្តីពីប្រព័ន្ធហិរញ្ញវត្ថុសាធារណៈដែលប្រកាសឲ្យប្រើដោយព្រះរាជក្រមលេខ នស/រកម/០៥០៨/០១៦ ចុះថ្ងៃទី ១៣ ខែ ឧសភា ឆ្នាំ ២០០៨ ត្រូវបានយល់ព្រមជាគោលការណ៍ផ្តល់ឥណទានថវិកាបន្ថែមដល់ថវិកាទូទៅរបស់រដ្ឋសម្រាប់ការគ្រប់គ្រងឆ្នាំ ២០១៤ ចំនួនទឹកប្រាក់ ២៧៦ ៥០០ ០០០ ០០០ រៀល (ពីររយចិតសិបប្រាំមួយពាន់ប្រាំរយលានរៀលគត់) សម្រាប់ទូទាត់ជម្រះបុរេប្រទានចាប់ពីឆ្នាំ ២០០៤ ដល់ ឆ្នាំ ២០១៤ ។


ច្បាប់ស្តីពីការទូទាត់ថវិកាទូទៅរបស់រដ្ឋសម្រាប់ការគ្រប់គ្រងឆ្នាំ ២០១៤ នឹងអនុម័តនូវចំនួនទឹកប្រាក់ជាក់ស្តែងនៃកិច្ចប្រតិបត្តិការថវិកាបន្ថែមខាងលើនេះ ។

ជំពូកទី ៥

ថវិកាថ្នាក់ក្រោមជាតិ

មាត្រា ១៥._

ដោយអនុលោមទៅតាមបទប្បញ្ញត្តិនៃមាត្រា ៨៧ នៃច្បាប់ស្តីពីប្រព័ន្ធហិរញ្ញវត្ថុសាធារណៈដែលប្រកាសឲ្យប្រើដោយព្រះរាជក្រមលេខ នស/រកម/០៥០៨/០១៦ ចុះថ្ងៃទី ១៣ ខែ ឧសភា ឆ្នាំ ២០០៨ និងបទប្បញ្ញត្តិនៃមាត្រា ៣៥ និងមាត្រា ៥៤ នៃច្បាប់ស្តីពីរបបហិរញ្ញវត្ថុ និងការគ្រប់គ្រងទ្រព្យសម្បត្តិរបស់រដ្ឋបាលថ្នាក់ក្រោមជាតិដែលប្រកាសឲ្យប្រើដោយព្រះរាជក្រមលេខ នស/រកម/០៦១១/០១១ ចុះថ្ងៃទី ១៧ ខែ មិថុនា ឆ្នាំ ២០១១ ចំណូល-ចំណាយថវិការបស់រដ្ឋបាលថ្នាក់ក្រោមជាតិសម្រាប់ការគ្រប់គ្រងឆ្នាំ ២០១៥ សរុបចំនួន ១ ១០៧ ១៩៦ លានរៀល ត្រូវបានកំណត់ដូចខាងក្រោមនេះ ៖



2014

ក.ថវិការបស់រដ្ឋបាលរាជធានី ខេត្ត


- ចំណូលថវិកាសរុប.....៧៥៣ ៩៤០ លានរៀល
- +ចំណូលចរន្តសរុប.....៦៦០ ៦៩៩ លានរៀល
- ចំណូលសារពើពន្ធ.....៦៣២ ៣០០ លានរៀល
- ចំណូលមិនមែនសារពើពន្ធ.....២៨ ៣៩៩ លានរៀល
- +ចំណូលឧបត្ថម្ភពីថវិកាថ្នាក់ជាតិ.....៩៣ ២៤១ លានរៀល
- ចំណាយថវិកាសរុប.....៧៥៣ ៩៤០ លានរៀល
- +ចំណាយចរន្ត.....៦២១ ០៧៩ លានរៀល
- +ចំណាយមូលធន.....១៣២ ៨៦១ លានរៀល

ខ.ថវិការបស់រដ្ឋបាលក្រុង ស្រុក

- ចំណូលថវិកាសរុប.....៨១ ៣០២ លានរៀល
- +ចំណូលចរន្តសរុប.....៣ ៦០១ លានរៀល
- ចំណូលមិនមែនសារពើពន្ធ.....៣ ៦០១ លានរៀល
- +ចំណូលឧបត្ថម្ភពីថវិកាថ្នាក់ជាតិ.....៧៧ ៧០១ លានរៀល
- ចំណាយថវិកាសរុប.....៨១ ៣០២ លានរៀល
- +ចំណាយចរន្ត.....៨១ ៣០២ លានរៀល

គ.ថវិការបស់រដ្ឋបាលឃុំ សង្កាត់

- ចំណូលថវិកាសរុប.....២៧១ ៩៥៤ លានរៀល
- +ចំណូលឧបត្ថម្ភពីថវិកាជាតិសរុប.....២៧១ ៩៥៤ លានរៀល
- ចំណូលសង្កាត់ចំណុះរាជធានី.....១៨ ០៧៧,៥៣ លានរៀល
- ចំណូលសង្កាត់ចំណុះក្រុង.....២១ ៣២១,៩៧ លានរៀល
- ចំណូលឃុំ.....២៣២ ៥៥៤,៥ លានរៀល
- ចំណាយថវិកាសរុប.....២៧១ ៩៥៤ លានរៀល
- +ចំណាយសរុប.....២៧១ ៩៥៤ លានរៀល
- ចំណាយសង្កាត់ចំណុះរាជធានី.....១៨ ០៧៧,៥៣ លានរៀល



-ចំណាយសង្កាត់ចំណុះក្រុង.....២១ ៣២១,៩៧ លានរៀល

-ចំណាយឃុំ.....២៣២ ៥៥៤,៥ លានរៀល

ការបែងចែកកញ្ចប់ថវិការួមនេះទៅតាមរាជធានី ខេត្ត ក្រុង ស្រុក ឃុំ សង្កាត់នីមួយៗក៏ដូចជា
ការបែងចែកឥណទាននៅផ្ទៃក្នុងថវិកាជាជំពូក គណនី និងអនុគណនី ត្រូវធ្វើឡើងតាមប្រកាសរបស់
រដ្ឋមន្ត្រីក្រសួងសេដ្ឋកិច្ច និងហិរញ្ញវត្ថុ បន្ទាប់ពីបានទទួលយោបល់ឯកភាពពីក្រសួងមហាផ្ទៃ ។

ជំពូកទី ៦

អវសានប្បញ្ញត្តិ

មាត្រា ១៦.-

បទប្បញ្ញត្តិទាំងឡាយណាដែលផ្ទុយនឹងច្បាប់នេះ ត្រូវទុកជានិរាករណ៍ ។

មាត្រា ១៧.-

ច្បាប់នេះ ត្រូវបានប្រកាសជាការប្រញាប់ ។

ធ្វើនៅព្រះបរមរាជវាំង ថ្ងៃទី ១៧ ខែ ធ្នូ ឆ្នាំ២០១៤

ពសល. ១៤១២. ១៤៤៥

**ព្រះហស្តលេខា និងព្រះរាជលញ្ឆករ
នរោត្តម សីហមុនី**

បានយកសេចក្តីក្រាបបង្គំទូលថ្វាយព្រះមហាក្សត្រ
សូមឡាយព្រះហស្តលេខា
**នាយករដ្ឋមន្ត្រី
ហត្ថលេខា**
សម្តេចអគ្គមហាសេនាបតីតេជោ ហ៊ុន សែន

បានយកសេចក្តីគោរពជម្រាបជូន
សម្តេចអគ្គមហាសេនាបតីតេជោ ហ៊ុន សែន នាយករដ្ឋមន្ត្រី
**រដ្ឋមន្ត្រីក្រសួងសេដ្ឋកិច្ច និងហិរញ្ញវត្ថុ
ហត្ថលេខា
អូន ព័ន្ធមុនីរ័ត្ន**

លេខ: ១៤៧ ស.ណ
សំណៅដល់មាតិកាផ្លូវការចែកផ្សាយ
រាជធានីភ្នំពេញ ថ្ងៃទី ១៧ ខែ ធ្នូ ឆ្នាំ២០១៤
អគ្គលេខាធិការរាជរដ្ឋាភិបាល



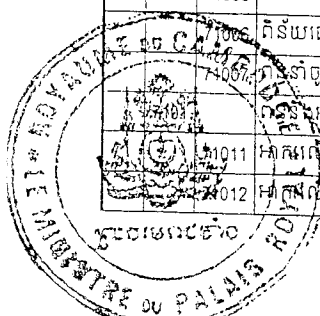
ការគ្រប់គ្រងឆ្នាំ២០១៥

តារាង "ក"

ចំណូលថវិកាថ្នាក់ជាតិ

ឯកតា:លានរៀល

ជំពូក	គណនី	អនុគណនី	បរិយាយ	ច្បាប់ហិរញ្ញវត្ថុ		ផ្សេងៗទៀត	
				ឆ្នាំ២០១៤	ឆ្នាំ២០១៥	ទឹកប្រាក់	ភាគរយ
I. សរុបចំណូលឆ្លងកាត់តារាងជាតិ (ក+ខ)				10.205.627,0	11.448.230,0	1.242.603,0	12,2%
ក្នុងនោះចំណូលក្នុងប្រទេស				9.945.627,0	11.148.230,0	1.202.603,0	12,1%
ក. សរុបចំណូលចរន្ត (ក្រ+ខ+គ)				9.712.627,0	11.014.644,0	1.302.017,0	13,4%
ក្រុមទី១: ចំណូលពិត (ប្រភេទទី១+ប្រភេទទី២)				9.712.627,0	11.014.644,0	1.302.017,0	13,4%
ប្រភេទទី១: ចំណូលសារពើពន្ធ				8.308.621,2	9.548.391,1	1.239.769,9	14,9%
70			ចំណូលសារពើពន្ធក្នុងស្រុក	6.544.411,2	7.587.691,1	1.043.279,9	15,9%
	7001		ពន្ធផ្តាល់ (ពន្ធលើផលទុន ប្រាក់ចំណេញ)	1.776.600,0	2.069.000,0	292.400,0	16,5%
	70012		ពន្ធលើប្រាក់ចំណេញ (នីតិបុគ្គល)	1.357.300,0	1.565.000,0	207.700,0	15,3%
	70013		ពន្ធលើប្រាក់បៀវត្ស	326.500,0	385.000,0	58.500,0	17,9%
	70014		ពន្ធលើល្បួលចលននិងអចលនទ្រព្យ (រូបវន្តបុគ្គល)	77.800,0	96.000,0	18.200,0	23,4%
	70015		ពន្ធលើល្បួលចលននិងអចលនទ្រព្យ (នីតិបុគ្គល)	15.000,0	23.000,0	8.000,0	53,3%
	7002		ពន្ធប្រយោល	2.933.800,0	3.420.000,0	486.200,0	16,6%
	70021		អាករលើផលបេរ	30.000,0	33.000,0	3.000,0	10,0%
	70022		អាករលើតម្លៃបន្ថែម	1.110.450,0	1.310.000,0	199.550,0	18,0%
	70025		អាករលើតម្លៃបន្ថែម របបនាំចូល (សហគ្រាសប្រេងឥន្ធនៈ)	607.130,0	550.000,0	-57.130,0	-9,4%
	70026		អាករលើតម្លៃបន្ថែម របបនាំចូល (សហគ្រាសផ្សេងៗទៀត)	1.046.030,0	1.340.000,0	293.970,0	28,1%
	70027		អាករលើតម្លៃបន្ថែម របបនាំចូល ទំនិញជាសម្ភារៈកសិកម្ម (ជាបន្ទុករបស់រដ្ឋ)	140.190,0	187.000,0	46.810,0	33,4%
	7003		អាករពិសេស	1.713.980,0	1.953.400,0	239.420,0	14,0%
	70031		អាករពិសេសលើទំនិញមួយចំនួន	425.900,0	517.000,0	91.100,0	21,4%
	70032		អាករពិសេសលើទំនិញមួយចំនួន របបនាំចូល (សហគ្រាសប្រេងឥន្ធនៈ)	354.790,0	288.200,0	-66.590,0	-18,8%
	70033		អាករពិសេសលើទំនិញមួយចំនួន របបនាំចូល (សហគ្រាសផ្សេងៗទៀត)	863.790,0	1.075.200,0	211.410,0	24,5%
	70034		អាករពិសេសលើសេវាមួយចំនួន	69.500,0	73.000,0	3.500,0	5,0%
	7004		អាករលើសេវាដែលបានកំណត់	89.690,0	95.314,0	5.624,0	6,3%
	70041		អាករលើការស៊ីណូ	89.690,0	94.114,0	4.424,0	4,9%
	70042		អាករលើឆ្នោត		1.200,0	-1.200,0	
	7005		អាករលើការប្រើប្រាស់ទ្រព្យសម្បត្តិឬការអនុវត្តន៍សកម្មភាព	12.991,2	26.377,1	13.385,9	103,0%
	70052		ចំណូលពីអាជ្ញាប័ណ្ណក្នុងស្រុក	12.991,2	26.377,1	13.385,9	103,0%
	7008		ចំណូលសារពើពន្ធផ្សេងៗទៀត	17.350,0	23.600,0	6.250,0	36,0%
	70081		ពន្ធលើម៉ាស៊ីន	5.250,0	6.100,0	850,0	16,2%
	70082		ការផ្គត់ផ្គង់ និងទោសបញ្ញត្តិសារពើពន្ធ	12.100,0	17.500,0	5.400,0	44,6%
71			ចំណូលពន្ធលើពាណិជ្ជកម្មក្រៅប្រទេស	1.764.210,0	1.960.700,0	196.490,0	11,1%
	7100		ពន្ធនិងអាករលើការនាំចូល	1.547.270,0	1.671.400,0	124.130,0	8,0%
	71001		ពន្ធគុយពីការនាំចូល	873.490,0	1.102.000,0	228.510,0	26,2%
	71002		កម្រៃពីការងារគេយ	48.530,0	51.000,0	2.470,0	5,1%
	71003		ពន្ធគុយលើផលិតផលគេលសីលា	352.630,0	260.000,0	-92.630,0	-26,3%
	71004		អាករលើផលិតផលគេលសីលាសម្រាប់ថែទាំផ្លូវចូល	249.110,0	230.000,0	-19.110,0	-7,7%
	71005		ផលនៃការលក់ផ្នែកគុយ	540,0	800,0	260,0	48,1%
	71006		ពិន័យផ្សេងៗលើការនាំចូល	21.570,0	26.000,0	4.430,0	20,5%
	71007		ពន្ធនិងអាករលើការនាំចេញ	1.400,0	1.600,0	200,0	14,3%
	71011		អាករលើការនាំចេញលើ	216.940,0	289.300,0	72.360,0	33,4%
	71012		អាករលើការនាំចេញកៅស៊ូ	20.490,0	126.000,0	105.510,0	514,9%
				51.760,0	30.000,0	-21.760,0	-42,0%




ការគ្រប់គ្រងឆ្នាំ២០១៥

តារាង "ក"

ចំណូលថវិកាថ្នាក់ជាតិ

ឯកតា:លានរៀល

ជំពូក	គណនី	អនុគណនី	បរិយាយ	ច្បាប់ហិរញ្ញវត្ថុ		ផ្ទៀងផ្ទាត់	
				ឆ្នាំ២០១៤	ឆ្នាំ២០១៥	ទឹកប្រាក់	ភាគរយ
		71014	អាគរលើការនាំចេញទំនិញផ្សេងៗ				
		71015	កម្រៃគ្រប់គ្រង និងទិដ្ឋាការនាំចេញ	1.620,0	2.800,0	1.180,0	72,8%
		71016	ពិន័យផ្សេងៗពីការនាំចេញ	142.640,0	130.000,0	-12.640,0	-8,9%
				430,0	500,0	70,0	16,3%
ប្រភេទទី២: ចំណូលមិនមែនសារពើពន្ធ				1.404.005,8	1.466.252,9	62.247,1	4,4%
72			ផលទុននៃទ្រព្យសម្បត្តិរដ្ឋ	148.096,7	124.344,9	-23.751,8	-16,0%
	7200		ផលនៃសម្បទាន និងការជួលដីធ្លី	137.946,7	113.614,9	-24.331,8	-17,6%
		72001	សម្បទាននេសាទ				
		72002	សម្បទានព្រៃឈើ	2.750,0	3.000,0	250,0	9,1%
		72003	សម្បទានពីប្រេងកាត	39.000,0	39.545,0	545,0	1,4%
		72004	សម្បទានរ៉ែ		3.116,0	3.116,0	
		72005	ការជួលដីទំនេរ (មានតែដី)	82.000,0	43.747,7	-38.252,3	-46,6%
	7201		ផលទុនពីសហគ្រាសសាធារណៈ	14.196,7	24.206,2	10.009,5	70,5%
		72012	ភាគលាភរបស់សហគ្រាសសាធារណៈ	10.150,0	10.730,0	580,0	5,7%
73			ផលទុនពីការលក់ ជួលទ្រព្យសម្បត្តិ និងសេវា	10.150,0	10.730,0	580,0	5,7%
	7300		ផលទុនសហគ្រាសសាធារណៈរដ្ឋបាល សេវាដំណើរការ(រកចំណេញ)	1.033.270,5	1.255.026,5	221.756,0	21,5%
		73001	ផលទុនរបស់អាកាសចរណ៍ស៊ីវិល	481.996,4	474.378,9	-7.617,5	-1,6%
		73003	ផលទុននៃសកម្មភាពទស្សនា	90.000,0	92.900,0	2.900,0	3,2%
		73004	ផលទុននៃសកម្មភាពវប្បធម៌	270.952,1	256.904,5	-14.047,6	-5,2%
		73005	ផលទុនពីប្រៃសណីយ៍ និងទូរគមនាគមន៍	13.027,3	24.887,9	11.860,6	91,0%
		73006	ផលទុនពីវិទ្យុ និងទូរទស្សន៍	100.000,0	93.418,0	-6.582,0	-6,6%
		73007	ផលទុននៃសេវាផ្គត់ផ្គង់អគ្គិសនី និងទឹក	1.799,9	1.754,3	-45,6	-2,5%
		73008	ផលទុនផ្សេងៗទៀត	27,0	30,0	3,0	11,1%
	7301		ការលក់ទ្រព្យសម្បត្តិរដ្ឋបាលសាធារណៈ	6.190,1	4.484,2	-1.705,9	-27,6%
		73011	ការលក់សម្ភារៈបរិក្ខារ សម្ភារៈខូចខាត សម្ភារៈសិក្សា	24.405,0	32.323,9	7.918,9	32,4%
		73012	លក់ឯកសារ លក់ប័ណ្ណ និងលិខិតបោះពុម្ពផ្សេងៗ	174,0	128,0	-46,0	-26,4%
		73013	ផលបានពីការលក់ទ្រព្យសម្បត្តិកំទេចកំទី សត្វពាហនៈ	20.318,9	28.290,6	7.971,7	39,2%
		73018	ការលក់ទ្រព្យសម្បត្តិរដ្ឋបាលសាធារណៈ ផ្សេងៗទៀត	163,9	9,1	-154,8	-94,4%
	7302		ផលពីការគ្រប់គ្រងរដ្ឋបាល	3.748,2	3.896,2	148,0	3,9%
		73021	អាករស្ថានទូត (លិខិតឆ្លងដែននិងទិដ្ឋាការ)	452.487,1	670.152,9	217.665,8	48,1%
		73023	ផលពីការបង្កើតសហគ្រាស	348.200,0	530.347,0	182.147,0	52,3%
		73024	ផលពីការបង់សិទ្ធិប្រឡង	8.236,4	12.339,3	4.102,9	49,8%
		73025	ផលពីការលក់ស្លាកលេខ	863,8	1.046,0	182,2	21,1%
		73026	ចំណូលពីប្រដាប់ក្តី	24.726,6	25.814,2	1.087,6	4,4%
		73027	ផលពីការត្រួតពិនិត្យគុណភាពផលិតផល និងការគោរពបទដ្ឋាននិងសេវាត្រួតពិនិត្យអនាម័យសត្វ	3.031,4	3.165,1	133,7	4,4%
		73028	ចំណូលពីការអនុញ្ញាតិរដ្ឋបាល ទំនើបការរដ្ឋបាល និងការគ្រប់គ្រងរដ្ឋបាលផ្សេងៗ	67.320,0	95.496,0	28.176,0	41,9%
	7303		ការជួលទ្រព្យសម្បត្តិអចលនវត្ថុ	108,9	1.945,3	1.836,4	1686,3%
		73031	ការជួលសហគ្រាសសាធារណៈនៅថ្នាក់រដ្ឋបាលកណ្តាល	16.506,4	16.289,5	-216,9	-1,3%
		73032	ការជួលសហគ្រាសសាធារណៈនៅថ្នាក់ខេត្ត (មន្ទីរជំនាញ)	6.408,9	5.245,4	-1.163,5	-18,2%
		73033	ការជួលសម្ភារៈ និងមធ្យោបាយដឹកជញ្ជូន	9,6	9,6		
		73034	ការជួលអចលនវត្ថុ (អសង្ហារម័យ)	2,9	2,9		
		73038	ផលពីការជួលទ្រព្យសម្បត្តិផ្សេងៗ	10.085,0	10.471,6	386,6	3,8%
		73039	ការជួលសេវាកម្ម		560,0	560,0	
		73042	ការជួលទំនើបការ	57.875,6	61.881,3	4.005,7	6,9%
				28.167,7	29.449,9	1.282,2	4,6%



Handwritten mark or signature.


ការគ្រប់គ្រងឆ្នាំ២០១៥

តារាង "ក"

ចំណូលថវិកាថ្នាក់ជាតិ

ឯកតា:លានរៀល

ជំពូក	គណនី	អនុគណនី	បរិយាយ	ច្បាប់ហិរញ្ញវត្ថុ		ផ្ទៀងផ្ទាត់	
				ឆ្នាំ២០១៤	ឆ្នាំ២០១៥	ទឹកប្រាក់	ភាគរយ
		73043	សេវាសុវិយោធន៍				
		73044	សេវាសំណង់	11.065,4	20.000,0	8.934,6	80,7%
		73045	សេវាលិខិតថ្កោលទោស	2.734,9	7.233,4	4.498,5	164,5%
		73048	ផលពីសេវាផ្សេងៗទៀត	1.437,6	1.602,0	164,4	11,4%
74			ចំណូលពីការដាក់ពិន័យ និងការដាក់ទណ្ឌកម្ម	14.470,0	3.596,0	-10.874,0	-75,1%
	7401		ផលពីការដាក់ពិន័យ និងការដាក់ទណ្ឌកម្ម	3.718,6	8.864,4	5.145,8	138,4%
75			ការឧបត្ថម្ភ អំណោយ	3.718,6	8.864,4	5.145,8	138,4%
	7506		ចំណូលពីការអនុវត្តមុខងារជាភ្នាក់ងារ		671,0	671,0	
		75061	ពីក្រសួង ស្ថាប័ន		671,0	671,0	
76			ផលហិរញ្ញវត្ថុ		671,0	671,0	
	7601		ការប្រាក់នៃការឱ្យខ្ចី	113.000,0	77.346,1	-35.653,9	-31,6%
		76011	ការប្រាក់លើកម្ចី	113.000,0	77.338,0	-35.662,0	-31,6%
	7698		ផលហិរញ្ញវត្ថុផ្សេងៗទៀត	113.000,0	77.338,0	-35.662,0	-31,6%
77			ផលផ្សេងៗ និងផលពីសេស		8,1	8,1	
	7702		ផលនៃឯកជនការប្រើប្រាស់មូលហេតុសាធារណៈ	105.920,0		-105.920,0	-100,0%
	7704		ចំណូលពីការលក់អាគារ	45.920,0		-45.920,0	-100,0%
ខ. សរុបចំណូលមូលធន (ក្រុមទី១ + ក្រុមទី២)				493.000,0	433.586,0	-59.414,0	-12,1%
ក្រុមទី១ : ចំណូលពិភព (ប្រភេទទី១ + ប្រភេទទី២)				493.000,0	433.586,0	-59.414,0	-12,1%
ប្រភេទទី១ : ចំណូលពីប្រភពថ្នាក់				233.000,0	133.586,0	-99.414,0	-42,7%
27			អចលកម្មហិរញ្ញវត្ថុផ្សេងៗ	233.000,0	133.586,0	-99.414,0	-42,7%
	2701		ការអោយខ្ចី (ការសងវិញនូវមូលធន)	233.000,0	133.586,0	-99.414,0	-42,7%
		27018	ការឱ្យខ្ចីផ្សេងៗ	233.000,0	133.586,0	-99.414,0	-42,7%
ប្រភេទទី២ : ចំណូលពីប្រភពខាងក្រៅ				260.000,0	300.000,0	40.000,0	15,4%
75			ការឧបត្ថម្ភអំណោយ		90.000,0	90.000,0	
	7514		ឧបត្ថម្ភធនមូលធនពីក្រៅប្រទេសទូទាត់សម្រាប់ចំណាយវិនិយោគ		49.500,0	49.500,0	
	7515		ឧបត្ថម្ភធនមូលធនពីក្រៅប្រទេសពហុភាគីសម្រាប់ចំណាយវិនិយោគ		40.500,0	40.500,0	
50			ការខ្ចីប្រាក់ និងបំណុលប្រហាក់ប្រហែល	260.000,0	210.000,0	-50.000,0	-19,2%
	5002		ការខ្ចីក្រៅប្រទេស-ពហុភាគី	260.000,0	210.000,0	-50.000,0	-19,2%
II. សរុបចំណូលដេចខ្ចីក្រៅតំណាងជាតិ (ក+ខ)				3.460.000,0	3.687.000,0	227.000,0	6,6%
ប្រភេទទី២ : ចំណូលពីប្រភពខាងក្រៅ				3.460.000,0	3.687.000,0	227.000,0	6,6%
75			ការឧបត្ថម្ភអំណោយ	1.210.000,0	537.000,0	-673.000,0	-55,6%
	7514		ឧបត្ថម្ភធនមូលធនពីក្រៅប្រទេសទូទាត់សម្រាប់ចំណាយវិនិយោគ	1.210.000,0	537.000,0	-673.000,0	-55,6%
50			ការខ្ចីប្រាក់ និងបំណុលប្រហាក់ប្រហែល	2.250.000,0	3.150.000,0	900.000,0	40,0%
	5002		ការខ្ចីក្រៅប្រទេស-ពហុភាគី	2.250.000,0	3.150.000,0	900.000,0	40,0%



12/11

ការគ្រប់គ្រងឆ្នាំ២០១៥

តារាង "ខ"

ចំណាយថវិកាថ្នាក់ជាតិ

ឯកតា:លានរៀល

ក្រសួង ស្ថាប័ន	សរុបរួម ចំណាយ	ចំណាយចរន្ត						ចំណាយមូលធន		
		សរុប ចំណាយ ចរន្ត	ប្រភេទទី១ មធ្យោបាយ និងសេវា	ប្រភេទទី២ បន្តក ហិរញ្ញវត្ថុ	ប្រភេទទី៣ អន្តរាគមន៍ សាធារណៈ	ប្រភេទទី៤ ចំណាយ ផ្សេងៗ	ប្រភេទទី៦ ចំណាយមិន បានគ្រោងទុក	សរុប ចំណាយ មូលធន	ប្រភេទទី១ ការទូទាត់ ប្រាក់កម្ចី	ប្រភេទទី២ អចលនកម្ម
សរុបរួមចំណាយ	15.035.229,0	9.275.161,0	6.965.416,7	276.381,0	1.574.037,9	247.873,4	211.452,0	5.760.068,0	436.568,0	5.323.500,0
រដ្ឋបាលកណ្តាល	8.832.418,7	6.759.350,7	4.569.935,1	276.381,0	1.454.779,4	246.803,2	211.452,0	2.073.068,0	436.568,0	1.636.500,0
មន្ទីរជំនាញជំនាន់ ខេត្ត	2.515.810,3	2.515.810,3	2.395.481,6		119.258,5	1.070,2				
វិនិយោគសាធារណៈដោយហិរញ្ញប្បទានក្រៅប្រទេស	3.687.000,0							3.687.000,0		3.687.000,0
ក. វិស័យរដ្ឋបាលទូទៅ	1.681.092,4	1.320.011,9	789.456,8		285.113,0	245.442,1		361.080,5		361.080,5
រដ្ឋបាលកណ្តាល	1.223.090,3	1.223.090,3	692.592,4		285.113,0	245.384,9				
មន្ទីរជំនាញជំនាន់ ខេត្ត	96.921,6	96.921,6	96.864,4			57,2				
វិនិយោគសាធារណៈដោយហិរញ្ញប្បទានក្រៅប្រទេស	361.080,5							361.080,5		361.080,5
០១. ព្រះបរមរាជវាំង	75.613,0	75.613,0	55.524,0		19.880,0	209,0				
០២. រដ្ឋសភា	124.474,7	124.474,7	121.220,7		3.169,0	85,0				
០៣. ក្រឹទ្ធសភា	56.171,0	56.171,0	50.191,0		5.900,0	80,0				
០៤. ក្រុមប្រឹក្សាធម្មនុញ្ញ	7.692,3	7.692,3	7.627,0		45,0	20,3				
០៥. ទីស្តីការគណៈរដ្ឋមន្ត្រី	438.383,9	281.084,0	98.886,0		182.048,0	150,0		157.299,9		157.299,9
វិនិយោគសាធារណៈដោយហិរញ្ញប្បទានក្រៅប្រទេស	157.299,9							157.299,9		157.299,9
០៥.៤. ក្រុមប្រឹក្សាអភិវឌ្ឍន៍កម្ពុជា	12.352,0	12.352,0	12.332,0			20,0				
០៨. ក្រសួងទំនាក់ទំនងរដ្ឋសភា ក្រឹទ្ធសភា និងអធិការកិច្ច	24.300,8	23.360,4	23.329,4			31,0		940,4		940,4
១. រដ្ឋបាលកណ្តាល	12.481,4	12.481,4	12.461,4			20,0				
៩. មន្ទីរជំនាញជំនាន់ ខេត្ត	10.879,0	10.879,0	10.868,0			11,0				
វិនិយោគសាធារណៈដោយហិរញ្ញប្បទានក្រៅប្រទេស	940,4							940,4		940,4
០៩. ក្រសួងការបរទេសនិងសហប្រតិបត្តិការអន្តរជាតិ	83.719,3	83.719,3	81.449,3		1.773,0	497,0				
១០. ក្រសួងរដ្ឋបាលកណ្តាល	609.057,4	412.637,6	143.697,3		24.880,0	244.060,3		196.419,8		196.419,8
១. រដ្ឋបាលកណ្តាល	392.682,6	392.682,6	123.776,0		24.880,0	244.026,6				
៩. មន្ទីរជំនាញជំនាន់ ខេត្ត	19.955,0	19.955,0	19.921,3			33,7				
វិនិយោគសាធារណៈដោយហិរញ្ញប្បទានក្រៅប្រទេស	196.419,8							196.419,8		196.419,8
១៤. ក្រសួងផែនការ	53.083,7	47.180,0	47.131,4		10,0	38,6		5.903,7		5.903,7
១. រដ្ឋបាលកណ្តាល	30.933,0	30.933,0	30.888,0		10,0	35,0				
៩. មន្ទីរជំនាញជំនាន់ ខេត្ត	16.247,0	16.247,0	16.243,4			3,6				
វិនិយោគសាធារណៈដោយហិរញ្ញប្បទានក្រៅប្រទេស	5.903,7							5.903,7		5.903,7
២៤. ក្រសួងរៀបចំដែនដី នគរូបនីយកម្ម និងសំណង់	112.205,4	112.205,4	71.405,9		40.768,0	31,5				
១. រដ្ឋបាលកណ្តាល	71.613,6	71.613,6	30.820,6		40.768,0	25,0				
៩. មន្ទីរជំនាញជំនាន់ ខេត្ត	40.591,8	40.591,8	40.585,3			6,5				
៣០. គណៈកម្មាធិការជាតិរៀបចំការបោះឆ្នោត	13.299,0	13.299,0	13.207,0		2,0	90,0				
៣១. អាជ្ញាធរសេដ្ឋកិច្ចជាតិ	9.671,3	9.671,3	9.651,3		9,0	11,0				
៣៣. ស្ថាប័នប្រឆាំងអំពើពុករលួយ	27.561,4	27.561,4	27.463,4			98,0				
៣៤. ក្រសួងមុខងារសាធារណៈ	33.507,2	32.990,5	26.341,1		6.629,0	20,4		516,7		516,7
១. រដ្ឋបាលកណ្តាល	23.741,7	23.741,7	17.094,7		6.629,0	18,0				
៩. មន្ទីរជំនាញជំនាន់ ខេត្ត	9.248,8	9.248,8	9.246,4			2,4				
វិនិយោគសាធារណៈដោយហិរញ្ញប្បទានក្រៅប្រទេស	516,7							516,7		516,7
ខ. វិស័យការពារជាតិ សន្តិសុខ និងសណ្តាប់ធ្នាប់សាធារណៈ	2.441.060,5	2.316.182,9	2.281.948,1		34.203,8	31,0		124.877,6		124.877,6
រដ្ឋបាលកណ្តាល	2.345.052,9	2.287.052,9	2.252.823,1		34.203,8	26,0		58.000,0		58.000,0
មន្ទីរជំនាញជំនាន់ ខេត្ត	29.130,0	29.130,0	29.125,0			5,0				
វិនិយោគសាធារណៈដោយហិរញ្ញប្បទានក្រៅប្រទេស	66.877,6							66.877,6		66.877,6
០២. ក្រសួងការពារជាតិ	1.322.800,0	1.322.800,0	1.305.562,0		17.238,0					
០២.១. ក្រសួងមហាផ្ទៃ	878.995,0	820.995,0	808.700,0		12.295,0			58.000,0		58.000,0
០២.២. រដ្ឋបាលកណ្តាល	172.634,5	105.756,9	102.876,9		2.880,0			66.877,6		66.877,6
០២.២.១. រដ្ឋបាលកណ្តាល	105.756,9	105.756,9	102.876,9		2.880,0					
០២.២.២. មន្ទីរជំនាញជំនាន់ ខេត្ត	66.877,6									
វិនិយោគសាធារណៈដោយហិរញ្ញប្បទានក្រៅប្រទេស	66.877,6							66.877,6		66.877,6



ការគ្រប់គ្រងឆ្នាំ២០១៥

តារាង "ខ"

ចំណាយថវិកាថ្នាក់ជាតិ

ឯកតា:លានរៀល

ក្រសួង ស្ថាប័ន	សរុប ចំណាយ	ចំណាយចរន្ត						ចំណាយមូលធន		
		សរុប ចំណាយ ចរន្ត	ប្រភេទទី១ មធ្យោបាយ និងសេវា	ប្រភេទទី២ បន្ទុក ហិរញ្ញវត្ថុ	ប្រភេទទី៣ អន្តរាគមន៍ សាធារណៈ	ប្រភេទទី៤ ចំណាយ ផ្សេងៗ	ប្រភេទទី៦ ចំណាយមិន បានគ្រោងទុក	សរុប មូលធន	ប្រភេទទី១ ការទូទាត់ ប្រាក់កម្ចី	ប្រភេទទី២ អចលនកម្ម
២៦. ក្រសួងយុត្តិធម៌	66.631,0	66.631,0	64.809,2		1.790,8	31,0				
១. យុត្តិធម៌	28.434,5	28.434,5	26.638,7		1.775,8	20,0				
២. គុណភាពកំណែ	3.577,0	3.577,0	3.556,0		15,0	6,0				
៣. សាលាឧទ្ធរណ៍	4.004,5	4.004,5	4.004,5							
៤. ក្រុមប្រឹក្សានៃអង្គព្រឹក្រម	1.485,0	1.485,0	1.485,0							
៥. មន្ទីរជំនាញព័ត៌មាន ខេត្ត	29.130,0	29.130,0	29.125,0			5,0				
៣. វិស័យសង្គមកិច្ច	4.182.645,6	3.584.504,8	2.942.883,5		640.401,4	1.219,9				
១. រដ្ឋបាលកណ្តាល	1.424.957,1	1.389.957,1	860.314,6		529.109,5	533,0		598.140,8		598.140,8
៥. មន្ទីរជំនាញព័ត៌មាន ខេត្ត	2.194.547,7	2.194.547,7	2.082.568,9		111.291,9	686,9				35.000,0
វិនិយោគសាធារណៈដោយហិរញ្ញប្បទានក្រៅប្រទេស	563.140,8							563.140,8		563.140,8
១១. ក្រសួងព័ត៌មាន	55.466,3	52.854,0	52.780,5		40,0	33,5		2.612,3		2.612,3
១. រដ្ឋបាលកណ្តាល	37.858,4	37.858,4	37.795,4		40,0	23,0				
៥. មន្ទីរជំនាញព័ត៌មាន ខេត្ត	14.995,6	14.995,6	14.985,1			10,5				
វិនិយោគសាធារណៈដោយហិរញ្ញប្បទានក្រៅប្រទេស	2.612,3							2.612,3		2.612,3
១២. ក្រសួងសុខាភិបាល	1.296.906,5	1.023.141,0	545.248,0		477.310,4	582,6		273.765,5		273.765,5
១. រដ្ឋបាលកណ្តាល	719.425,0	719.425,0	279.096,0		440.103,4	225,6				
៥. មន្ទីរជំនាញព័ត៌មាន ខេត្ត	303.716,0	303.716,0	266.152,0		37.207,0	357,0				
វិនិយោគសាធារណៈដោយហិរញ្ញប្បទានក្រៅប្រទេស	273.765,5							273.765,5		273.765,5
១៦. ក្រសួងអប់រំ យុវជន និងកីឡា	1.813.590,4	1.583.308,4	1.505.550,3		77.441,7	316,4		230.282,0		230.282,0
១. អប់រំ	340.369,7	305.369,7	300.904,3		4.345,4	120,0		35.000,0		35.000,0
២. ឧត្តមសិក្សា	53.082,2	53.082,2	50.981,8		2.100,4					
៣. យុវជននិងកីឡា	43.581,3	43.581,3	29.523,3		14.058,0					
៥. មន្ទីរជំនាញព័ត៌មាន ខេត្ត	1.181.275,2	1.181.275,2	1.124.140,9		56.937,9	196,4				
វិនិយោគសាធារណៈដោយហិរញ្ញប្បទានក្រៅប្រទេស	195.282,0							195.282,0		195.282,0
១៤. ក្រសួងវប្បធម៌និងវិចិត្រសិល្បៈ	55.406,8	55.406,8	53.289,5		2.095,0	22,3				
១. រដ្ឋបាលកណ្តាល	37.812,1	37.812,1	35.699,8		2.095,0	17,3				
៥. មន្ទីរជំនាញព័ត៌មាន ខេត្ត	17.594,7	17.594,7	17.589,7			5,0				
១៩. ក្រសួងបរិស្ថាន	60.420,1	37.389,8	36.763,8		583,0	43,0		23.030,3		23.030,3
១. រដ្ឋបាលកណ្តាល	23.175,9	23.175,9	22.568,9		580,0	27,0				
៥. មន្ទីរជំនាញព័ត៌មាន ខេត្ត	14.213,9	14.213,9	14.194,9		3,0	16,0				
វិនិយោគសាធារណៈដោយហិរញ្ញប្បទានក្រៅប្រទេស	23.030,3							23.030,3		23.030,3
២១. ក្រសួងសង្គមកិច្ច អតីតយុទ្ធជន និងយុវនីតិសម្បទា	666.183,4	645.058,9	598.249,0		46.755,0	54,9		21.124,5		21.124,5
១. រដ្ឋបាលកណ្តាល	51.522,8	51.522,8	16.307,8		35.195,0	20,0				
៥. មន្ទីរជំនាញព័ត៌មាន ខេត្ត	593.536,1	593.536,1	581.941,2		11.560,0	34,9				
វិនិយោគសាធារណៈដោយហិរញ្ញប្បទានក្រៅប្រទេស	21.124,5							21.124,5		21.124,5
២៣. ក្រសួងធម្មការនិងសាសនា	39.391,6	34.585,1	34.570,9			14,2		4.806,5		4.806,5
១. រដ្ឋបាលកណ្តាល	16.134,4	16.134,4	16.124,4			10,0				
៥. មន្ទីរជំនាញព័ត៌មាន ខេត្ត	18.450,7	18.450,7	18.446,5			4,2				
វិនិយោគសាធារណៈដោយហិរញ្ញប្បទានក្រៅប្រទេស	4.806,5							4.806,5		4.806,5
២៤. ក្រសួងកិច្ចការនារី	35.289,5	35.289,5	29.011,9		6.203,5	74,1				
១. រដ្ឋបាលកណ្តាល	16.923,6	16.923,6	13.690,0		3.183,5	50,1				
៥. មន្ទីរជំនាញព័ត៌មាន ខេត្ត	18.365,9	18.365,9	15.321,9		3.020,0	24,0				
៣២. ក្រសួងទារុណកម្មនិងបណ្តុះបណ្តាលវិជ្ជាជីវៈ	159.991,0	117.471,3	87.419,6		29.972,6	78,9		42.519,7		42.519,7
១. រដ្ឋបាលកណ្តាល	85.071,7	85.071,7	57.622,9		27.408,8	40,0				
៥. មន្ទីរជំនាញព័ត៌មាន ខេត្ត	32.399,6	32.399,6	29.796,7		2.564,0	38,9				
វិនិយោគសាធារណៈដោយហិរញ្ញប្បទានក្រៅប្រទេស	42.519,7							42.519,7		42.519,7
៧. វិស័យសេដ្ឋកិច្ច	4.295.133,5	994.232,4	951.128,3		41.923,7	1.180,4		3.300.901,1		3.300.901,1
១. រដ្ឋបាលកណ្តាល	1.404.021,4	799.021,4	764.205,0		33.957,1	859,3		605.000,0		605.000,0
៥. មន្ទីរជំនាញព័ត៌មាន ខេត្ត	195.211,0	195.211,0	186.923,3		7.966,6	321,1				
វិនិយោគសាធារណៈដោយហិរញ្ញប្បទានក្រៅប្រទេស	2.695.901,1							2.695.901,1		2.695.901,1



Handwritten signature or mark.


ការគ្រប់គ្រងឆ្នាំ២០១៥

តារាង "ខ"

ចំណាយថវិកាថ្នាក់ជាតិ

ឯកតា:លានរៀល

ក្រសួង ស្ថាប័ន	សរុបរួម ចំណាយ	ចំណាយចរន្ត						ចំណាយមូលធន		
		សរុប ចំណាយ ចរន្ត	ប្រភេទទី១ មធ្យោបាយ និងសេវា	ប្រភេទទី២ បន្ទុក ហិរញ្ញវត្ថុ	ប្រភេទទី៣ អន្តរាគមន៍ សាធារណៈ	ប្រភេទទី៤ ចំណាយ ផ្សេងៗ	ប្រភេទទី៦ ចំណាយមិន បានគ្រោងទុក	សរុប ចំណាយ មូលធន	ប្រភេទទី១ ការទូទាត់ ប្រាក់កម្ចី	ប្រភេទទី២ អចលនកម្ម
០៥. រដ្ឋលេខាធិការដ្ឋានអាគារសេវាស៊ីវិល វិនិយោគសាធារណៈដោយហិរញ្ញប្បទានក្រៅប្រទេស	69.565,1 21.686,2	47.878,9	37.307,9		10.561,0	10,0		21.686,2 21.686,2		21.686,2 21.686,2
១៣. ក្រសួងវិនិច្ឆ័យថាមពល ១. រដ្ឋបាលកណ្តាល ៩. មន្ទីរជំនាញរាជធានី ខេត្ត វិនិយោគសាធារណៈដោយហិរញ្ញប្បទានក្រៅប្រទេស	443.130,2 15.609,4 10.048,4 417.472,4	25.657,8 15.609,4 10.048,4	25.023,6 15.294,2 9.729,4		569,9 269,9 300,0	64,3 45,3 19,0		417.472,4		417.472,4
១៥. ក្រសួងកសិកម្ម ១. រដ្ឋបាលកណ្តាល ៩. មន្ទីរជំនាញរាជធានី ខេត្ត វិនិយោគសាធារណៈដោយហិរញ្ញប្បទានក្រៅប្រទេស	141.295,3 100.750,1 13.405,7 27.139,5	114.155,8 100.750,1 13.405,7	109.900,6 96.513,9 13.386,7		4.219,2 4.219,2	36,0 17,0 19,0		27.139,5		27.139,5
១៧. ក្រសួងកសិកម្ម រុក្ខាប្រមាញ់ និងនេសាទ ១. រដ្ឋបាលកណ្តាល ៩. មន្ទីរជំនាញរាជធានី ខេត្ត វិនិយោគសាធារណៈដោយហិរញ្ញប្បទានក្រៅប្រទេស	326.356,5 126.263,1 44.033,4 156.060,0	150.296,5 106.263,1 44.033,4	131.981,4 95.441,1 36.540,3		18.014,6 10.572,0 7.442,6	300,5 250,0 50,5		156.060,0		156.060,0
២០. ក្រសួងអភិវឌ្ឍន៍ជនបទ ១. រដ្ឋបាលកណ្តាល ៩. មន្ទីរជំនាញរាជធានី ខេត្ត វិនិយោគសាធារណៈដោយហិរញ្ញប្បទានក្រៅប្រទេស	412.584,3 213.766,2 34.476,0 164.342,1	128.242,2 93.766,2 34.476,0	128.059,9 93.616,2 34.443,7			182,3 150,0 32,3		164.342,1		164.342,1
២២. ក្រសួងប្រៃសណីយ៍និងទូរគមនាគមន៍ ១. រដ្ឋបាលកណ្តាល ៩. មន្ទីរជំនាញរាជធានី ខេត្ត វិនិយោគសាធារណៈដោយហិរញ្ញប្បទានក្រៅប្រទេស	85.540,6 35.203,0 11.009,0 39.328,6	46.212,0 35.203,0 11.009,0	44.387,2 33.399,0 10.988,2		1.775,0 1.775,0	49,8 29,0 20,8		39.328,6		39.328,6
២៤. ក្រសួងសាធារណការនិងដឹកជញ្ជូន ១. រដ្ឋបាលកណ្តាល ៩. មន្ទីរជំនាញរាជធានី ខេត្ត វិនិយោគសាធារណៈដោយហិរញ្ញប្បទានក្រៅប្រទេស	1.773.647,2 630.311,8 38.274,0 1.105.061,4	323.585,8 285.311,8 38.274,0	323.322,5 285.161,8 38.160,7			263,3 150,0 113,3		1.105.061,4		1.105.061,4
២៧. ក្រសួងទេសចរណ៍ ១. រដ្ឋបាលកណ្តាល ៩. មន្ទីរជំនាញរាជធានី ខេត្ត វិនិយោគសាធារណៈដោយហិរញ្ញប្បទានក្រៅប្រទេស	65.534,7 41.964,3 12.197,4 11.373,0	54.161,7 41.964,3 12.197,4	53.577,2 41.397,3 12.179,9		560,0 560,0	24,5 7,0 17,5		11.373,0		11.373,0
២៩. ក្រសួងធនធានទឹកនិងឧតុនិយម ១. រដ្ឋបាលកណ្តាល ៩. មន្ទីរជំនាញរាជធានី ខេត្ត វិនិយោគសាធារណៈដោយហិរញ្ញប្បទានក្រៅប្រទេស	848.279,2 173.953,9 20.557,5 653.767,8	74.511,4 53.953,9 20.557,5	68.243,7 47.953,9 20.289,8		6.044,0 5.820,0 224,0	223,7 180,0 43,7		653.767,8		653.767,8
៣៥. ក្រសួងឧស្សាហកម្មនិងសិប្បកម្ម ១. រដ្ឋបាលកណ្តាល ៩. មន្ទីរជំនាញរាជធានី ខេត្ត វិនិយោគសាធារណៈដោយហិរញ្ញប្បទានក្រៅប្រទេស	129.200,5 18.320,7 11.209,6 99.670,2	29.530,3 18.320,7 11.209,6	29.324,3 18.119,7 11.204,6		180,0 180,0	26,0 21,0 5,0		99.670,2		99.670,2
៩៩. ចំណាយមិនទាន់បែងចែកមានមុខសញ្ញា - ចំណាយចរន្តក្នុងការអនុវត្តគម្រោង - បន្ទុកហិរញ្ញវត្ថុ - ឧបត្ថម្ភរាជធានី ខេត្ត ក្រុង ស្រុក និងឃុំ សង្កាត់ - ចំណាយមិនបានគ្រោងទុក	2.435.297,0 129.500,0 276.381,0 442.896,0 211.452,0 436.568,0 321.700,0 316.800,0 300.000,0	1.060.229,0 129.500,0 276.381,0 442.896,0 211.452,0		276.381,0 276.381,0	572.396,0 129.500,0 442.896,0		211.452,0 211.452,0	1.375.068,0 436.568,0 321.700,0 316.800,0 300.000,0	938.500,0	



209

ការគ្រប់គ្រងឆ្នាំ២០១៥

តារាង "គ១"

ចំណាយមូលធនដោយហិរញ្ញប្បទានក្រៅប្រទេស

ឯកតា:លានរៀល

ឈ្មោះគម្រោង	តម្លៃ គម្រោង	កម្រិតទុនវិនិយោគតាមឆ្នាំ			
		២០១៥	២០១៦	២០១៧	សរុប៣ឆ្នាំ
សរុបរួម					
គម្រោងមានហិរញ្ញប្បទាន (គម្រោងវិនិយោគទុន)	51.347.166	4.913.860	4.964.565	5.469.486	15.347.912
គម្រោងមិនទាន់មានហិរញ្ញប្បទាន (គម្រោងវិនិយោគទុន)	19.072.057	3.161.203	3.002.333	1.915.508	8.079.043
ទឹកស្អីការគណនៈរដ្ឋមន្ត្រី	32.275.109	1.752.658	1.962.233	3.553.978	7.268.868
គម្រោងមានហិរញ្ញប្បទាន (គម្រោងវិនិយោគទុន)	1.192.056	179.906	159.197	136.479	475.582
គម្រោងសាងសង់អគាររដ្ឋបាលស្រុក និងបច្ចេកវិទ្យា	1.055.720	147.612	130.616	110.316	388.544
គម្រោងបោសសម្អាតមិន និងសំណល់ជាតិផ្ទះពីសង្កាត់	60.750	34.830	17.415		52.245
គម្រោងជួសជុលប្រាសាទមេបុណ្យ	978.467	109.470	109.889	110.316	329.675
គម្រោងមិនទាន់មានហិរញ្ញប្បទាន (គម្រោងវិនិយោគទុន)	16.504	3.312	3.312		6.623
គម្រោងសាងសង់អគារស្នាក់ការកណ្តាលរបស់អគ្គលេខាធិការដ្ឋានគណៈវិស្វកម្មជាតិ	136.336	32.294	28.581	26.163	87.038
គម្រោងកសាងសមត្ថភាព និងជំនួយបច្ចេកទេសដល់អង្គការទិន្នន័យវិនិយោគអន្តរជាតិ	8.093	3.464	1.732	1.732	6.928
គម្រោងប្រព័ន្ធពិនិយោគស្ថិតិមានជនរងគ្រោះ និងការងារអប់រំកាត់បន្ថយគ្រោះថ្នាក់ដោយសារម៉ែន និងសំណល់ជាតិផ្ទះពីសង្កាត់	5.732	584	630	680	1.894
គម្រោងគាំទ្រអង្គការផែនការសកម្មភាពមិនខេត្ត ទាំង២៤ខេត្ត និង០១១៨ឃុំ	49.470	7.173	7.565	8.022	22.760
គម្រោងរៀបចំប៉ាន់ស្មានស្ថិតិមានស្ថិតិ ជួសជុលកែលម្អផែនការស្រាវជ្រាវ កែលម្អផ្លូវចូលវត្ត ដែលស្ថិតនៅក្នុង ក្រុងសៀមរាប	16.855	2.328	2.392	2.458	7.177
គម្រោងស្តារប្រឡាយស្រោចស្រព	4.860	1.324	1.707	1.149	4.180
គម្រោងជួសជុល និងអភិរក្សប្រាសាទមួយចំនួននៅក្រៅខេត្តអង្គរ និងមេណាយដ្ឋានកោះកែវ	1.015	518	139	216	872
គម្រោងជួសជុលកែលម្អផ្លូវដែលស្ថិតនៅតាមដងស្ទឹងសៀមរាបក្រុងសៀមរាប	5.002	1.654	1.324	1.282	4.260
គម្រោងស្តារ និងកែលម្អចរាចរណ៍ផ្លូវប្រាសាទកោះកែវ ដើម្បីបញ្ជូនទឹកក្នុងបាយដំឡើងវិញ	26.325	7.663	8.185	6.792	22.640
គម្រោងស្តារ និងកែលម្អចរាចរណ៍ផ្លូវប្រាសាទបេងមាលាដើម្បីបញ្ជូនទឹកក្នុងកសិណាឡើងវិញ	648	244	157	157	557
គម្រោងស្តារ និងកែលម្អចរាចរណ៍ផ្លូវប្រាសាទចៅស្រីបុលដើម្បីបញ្ជូនទឹកក្នុងកសិណាឡើងវិញ	405	139	122	87	348
គម្រោងស្តារ និងកែលម្អចរាចរណ៍ផ្លូវប្រាសាទចៅស្រីបុលដើម្បីបញ្ជូនទឹកក្នុងកសិណាឡើងវិញ	304	104	87	70	261
គម្រោងស្រាវជ្រាវបច្ចេកទេសធ្វើកសិកម្មជាតិសម្រាប់អភិវឌ្ឍន៍សហគមន៍ក្នុងតំបន់ការពារខេត្តអង្គរ	128	36	37	38	110
គម្រោងអភិវឌ្ឍន៍សហគមន៍ក្នុងតំបន់ខេត្តអង្គរ	341	125	79	90	293
គម្រោងអភិវឌ្ឍន៍វប្បធម៌	810	209	209	279	697
គម្រោងរៀបចំ និងគ្រប់គ្រងផលិតផលវប្បធម៌	1.620	418	453	522	1.393
គម្រោងបង្កើនបេតិកភណ្ឌ	486	104	139	174	418
គម្រោងគ្រប់គ្រងដំណើរការសារមន្ទីរ	1.823	418	453	697	1.567
គម្រោងអភិវឌ្ឍន៍ភូមិធម្មជាតិរុក្ខជាតិរាជធានីភ្នំពេញ	10.396	5.266	2.651	1.024	8.941
គម្រោងអប់រំបណ្តុះបណ្តាលអំពីបេតិកភណ្ឌ	2.025	522	522	697	1.742
រដ្ឋលេខាធិការដ្ឋានគណនៈរដ្ឋមន្ត្រី	314.685	49.735	62.600	148.629	260.964
គម្រោងមានហិរញ្ញប្បទាន (គម្រោងវិនិយោគទុន)	44.955	9.665	9.665	9.665	28.996
គម្រោងបង្កើតមជ្ឈមណ្ឌលបណ្តុះបណ្តាលជំនាញអាគារសាស្ត្រស៊ីវិល	44.955	9.665	9.665	9.665	28.996
គម្រោងមិនទាន់មានហិរញ្ញប្បទាន (គម្រោងវិនិយោគទុន)	269.730	40.069	52.935	138.964	231.968
គម្រោងសាងសង់ស្នាក់ការយានដ្ឋានមណ្ឌលភ្នំពេញ	92.725	10.449	10.449	58.845	79.743
គម្រោងសាងសង់អគារស្នាក់ការយានដ្ឋានភ្នំពេញ	92.725	10.449	10.449	58.845	79.743
គម្រោងសាងសង់កែលម្អវត្តស្នាក់ការយានដ្ឋានក្រចេះ	26.325	5.988	10.007	6.645	22.640
គម្រោងសាងសង់កែលម្អវត្តស្នាក់ការយានដ្ឋានព្រះហែរ	34.425	7.831	13.086	8.689	29.606



ស្នាក់ការយានដ្ឋានភ្នំពេញ ១ ប្រគល់ឱ្យមាន ទិន្នន័យវិនិយោគសាធារណៈ២០១៥-២០១៧ ក្រសួងផែនការ

ការគ្រប់គ្រងឆ្នាំ២០១៥

តារាង "គ១"

ចំណាយមូលធនដោយហិរញ្ញប្បទានក្រៅប្រទេស

ឯកតា: លានរៀល

ឈ្មោះគម្រោង	តម្លៃ គម្រោង	កម្រិតទុនវិនិយោគចែកតាមឆ្នាំ			
		២០១៥	២០១៦	២០១៧	សរុប៣ឆ្នាំ
គម្រោងស្តារ និងកែលម្អអាកាសយានដ្ឋានស្ទឹងត្រែង	23.531	5.352	8.944	5.939	20.236
ក្រសួងមហាផ្ទៃ					
គម្រោងមានហិរញ្ញប្បទាន (គម្រោងវិនិយោគជាទុន)	987.993	92.893	88.598	110.406	291.897
គម្រោងកាត់បន្ថយភាពក្រីក្រ និងការអភិវឌ្ឍកសិកម្មខ្នាតតូចនៅតំបន់ទន្លេសាប	240.975	55.728	34.830	34.830	125.388
គម្រោងលើកកម្ពស់ជីវភាពប្រជាជនក្រីក្រខេត្តសៀមរាប	101.250	17.415	17.415	17.415	52.245
គម្រោងកំណែទម្រង់វិមជ្ឈការសេវាសាធារណៈ និងហិរញ្ញវត្ថុ	81.000	6.966	17.415	17.415	41.796
គម្រោងមិនទាន់មានហិរញ្ញប្បទាន (គម្រោងវិនិយោគជាទុន)	58.725	31.347			31.347
គម្រោងសាងសង់និវេសដ្ឋានសម្រាប់អភិបាលខេត្ត	747.018	37.165	53.768	75.576	166.509
គម្រោងសាងសង់សាលាបណ្តុះបណ្តាលរដ្ឋបាលមូលដ្ឋាន	92.834	3.483	6.966	20.898	31.347
គម្រោងសាងសង់ និងជួសជុលកែលម្អពន្ធនាគារ មណ្ឌលកែប្រែ និងពន្ធនាគារព្រំដែនខេត្ត	3.762	1.076	1.080	1.080	3.236
គម្រោងសាងសង់ប៉ូស្តិកាពាត្រាដែន	501	144	144	143	431
គម្រោងសាងសង់អធិការដ្ឋាននគរបាលខណ្ឌ ស្រុក	3.317	951	951	951	2.853
គម្រោងសាងសង់ប៉ូស្តិកាពាត្រាឃុំ សង្កាត់	2.240	641	641	644	1.926
គម្រោងសាងសង់សាលាបណ្តុះបណ្តាលប្រចាំខេត្ត	90.214	3.483	6.966	10.449	20.898
គម្រោងសាងសង់នាយកដ្ឋាន និងស្នងការដ្ឋាននគរបាលខេត្ត	6.156	1.766	1.766	1.762	5.294
គម្រោងបង្កើតប្រព័ន្ធគ្រប់គ្រង GPS/CCTV តាមថ្នាក់ក្នុងរាជធានីភ្នំពេញ	9.671	3.650	2.334	2.334	8.317
គម្រោងសាងសង់ពន្ធនាគារព្រំដែន ខេត្ត	405.000	9.405	9.906	7.374	26.685
គម្រោងសាងសង់ទីបញ្ជាការការពារព្រំដែន និងបេតិកភណ្ឌ	125.550	3.483	6.966	6.966	17.415
គម្រោងសាងសង់ជម្រកស្នាក់នៅរបស់នគរបាលជាតិ	1.025	296	296	289	881
គម្រោងសាងសង់ប៉ូស្តិកាពាត្រាសាខា	5.504	1.473	1.473	1.787	4.733
គម្រោងអភិវឌ្ឍហេដ្ឋារចនាសម្ព័ន្ធតំបន់ព្រំដែន	810	348	348		697
គម្រោងសាងសង់សាលាឃុំ សង្កាត់	308	3.483	6.966	10.449	20.898
ក្រសួងទំនាក់ទំនងទ្វេភាគី ព្រឹទ្ធសភា និងអធិការកិច្ច	126	3.483	6.966	10.449	20.898
គម្រោងមិនទាន់មានហិរញ្ញប្បទាន (គម្រោងវិនិយោគជាទុន)	10.935	3.135	3.135	3.135	9.404
គម្រោងការសិក្សាជាបឋមស្តីពីការផ្សព្វផ្សាយច្បាប់អាទិភាពទាំង១០	10.935	3.135	3.135	3.135	9.404
គម្រោងកិច្ចដំណើរការវេទិកាសាធារណៈនៅតាមមូលដ្ឋាន	3.645	1.045	1.045	1.045	3.135
គម្រោងការស្ថាបនាមតិអំពីគម្រោងការ និងកងលំរបស់ប្រជាពលរដ្ឋ	3.645	1.045	1.045	1.045	3.135
ក្រសួងសេដ្ឋកិច្ច និងហិរញ្ញវត្ថុ	1.342.101	196.420	193.077	146.993	536.489
គម្រោងមានហិរញ្ញប្បទាន (គម្រោងវិនិយោគជាទុន)	1.139.601	196.420	179.145	101.714	477.278
គម្រោងស្តារឡើងវិញបន្ទាន់នូវហេដ្ឋារចនាសម្ព័ន្ធបន្តខូចខាតដោយទឹកជំនន់២០១៣	367.266	138.950	108.440	42.503	289.893
កម្មវិធីជំរុញផលិតកម្មស្រូវ និងការនាំអង្ករចេញ	352.350	34.830	52.245	45.279	132.354
គម្រោងឧបត្ថម្ភស្បៀងបន្ទាន់	99.225	3.483	3.483	13.932	20.898
គម្រោងស្តារឡើងវិញបន្ទាន់នូវហេដ្ឋារចនាសម្ព័ន្ធបន្តខូចខាតដោយទឹកជំនន់២០១១	272.160	5.225	2.090		7.314
គម្រោងអភិវឌ្ឍការគ្រប់គ្រងហិរញ្ញវត្ថុសាធារណៈ	48.600	13.932	12.887		26.819
គម្រោងមិនទាន់មានហិរញ្ញប្បទាន (គម្រោងវិនិយោគជាទុន)	202.500		13.932	45.279	59.211
គម្រោងអភិវឌ្ឍន៍កម្មវិធីគ្រប់គ្រងហិរញ្ញវត្ថុសាធារណៈ	81.000		6.966	24.381	31.347
គម្រោងកែលម្អប្រព័ន្ធប្រយោជន៍	121.500		6.966	20.898	27.864
គម្រោងអភិវឌ្ឍន៍ស្ថានភាពស្រូវ ឆ្នាំ២០១១ ប្រភពគំរូ: ទិន្នន័យនៃកម្មវិធីវិនិយោគសាធារណៈ២០១៥-២០១៧ ក្រសួងសេដ្ឋកិច្ច	108.119	8.708	10.101	10.449	29.257




ការគ្រប់គ្រងឆ្នាំ២០១៥

តារាង "គ១"

ចំណាយមូលធនដោយហិរញ្ញប្បទានក្រៅប្រទេស

ឯកតា:លានរៀល

ឈ្មោះគម្រោង	តម្លៃ គម្រោង	កម្រិតទុនវិនិយោគតាមឆ្នាំ			
		២០១៥	២០១៦	២០១៧	សរុប៣ឆ្នាំ
គម្រោងមិនទាន់មានហិរញ្ញប្បទាន (គម្រោងវិនិយោគជាទុន)					
គម្រោងសាងសង់អគារ និងបំពាក់ឧបករណ៍ថ្មីនៅស្ថានីយវិទ្យុស្ទឹងមានជ័យ	108.119	8.708	10.101	10.449	29.257
គម្រោងបង្កើនសមត្ថភាពសារព័ត៌មាន AKP	21.854	1.045	2.438	2.786	6.269
គម្រោងបង្កើតប្រព័ន្ធព័ត៌មានជាមួយប្រទេសអាស៊ាន	6.075	1.742	1.742	1.742	5.225
គម្រោងសាងសង់ស្ថានីយផ្សាយទូរទស្សន៍រាជធានី ខេត្តចំនួន០៩	18.225	1.742	1.742	1.742	5.225
គម្រោងសាងសង់អគារពាណិជ្ជកម្ម និងបំពាក់ឧបករណ៍ថ្មី	26.325	1.742	1.742	1.742	5.225
គម្រោងសាងសង់អគារពាណិជ្ជកម្ម និងបំពាក់ឧបករណ៍ថ្មី	35.640	2.438	2.438	2.438	7.314
ក្រសួងសុខាភិបាល	1.198.096	275.911	240.977	223.675	740.563
គម្រោងមានហិរញ្ញប្បទាន (គម្រោងវិនិយោគជាទុន)	1.187.728	272.846	237.912	222.456	733.214
គម្រោងសាងសង់មជ្ឈមណ្ឌលចតុកោណមិត្តភាពកម្ពុជា-កូរ៉េ	22.275	19.157			19.157
កម្មវិធីជាតិប្រយុទ្ធនឹងជំងឺគ្រុនឈាម	42.497	13.126	14.438	15.882	43.446
កម្មវិធីនាយកដ្ឋានប្រយុទ្ធនឹងជំងឺឆ្លង	31.193	5.225	4.528	3.831	13.584
កម្មវិធីបង្ការ ថែទាំ និងព្យាបាលជំងឺអេដស៍ សើស្បែក និងកាមរោគ	279.527	53.325	52.277	54.682	160.284
គម្រោងពង្រឹងគុណភាពឱសថ ឧបករណ៍បរិក្ខារពេទ្យ គ្រឿងសំអាង និងសុវត្ថិភាពចំណីអាហារ	5.902	1.236	1.298	1.363	3.898
គម្រោងកែលម្អមន្ទីរពេទ្យបង្អែកខេត្តព្រះសីហនុ	37.220	32.009			32.009
កម្មវិធីប្រយុទ្ធនឹងជំងឺគ្រុនចាញ់ ការទប់ស្កាត់ការសាយភាយភាពសាំថ្នាំគីមីអារតេមីស៊ីននិងចំពោះបាក់ស៊ីក ក្លាស៊ីផ្យូមហ្វាស៊ីបារ៉ូ	487.801	81.493	69.660	69.660	220.813
កម្មវិធីមជ្ឈមណ្ឌលជាតិផ្តល់ឈាម	41.857	4.180	5.573	5.242	14.994
កម្មវិធីជាតិផ្តល់ថ្នាំបង្ការ	165.488	28.406	53.354	29.568	111.329
កម្មវិធីជាតិប្រយុទ្ធនឹងជំងឺលោកផ្លូវដង្ហើម រាក និងអាសន្នរោគ	12.150	1.567	2.090	3.135	6.792
កម្មវិធីមជ្ឈមណ្ឌលជាតិកំចាត់រោគរបេង និងហង់សិន	48.207	28.421	29.712	33.883	92.016
កម្មវិធីជាតិកំចាត់ជំងឺដង្កូវពោះរៀន	8.926	2.766	3.044	3.274	9.084
គម្រោងពង្រឹងសមត្ថភាពមន្ទីរពិសោធន៍ ត្រួតពិនិត្យគុណភាពឱសថ	4.686	1.937	1.937	1.937	5.810
គម្រោងពង្រឹងការឆ្លើយតបមេរោគអេដស៍ និងជំងឺអេដស៍នៅកម្ពុជា	1.364.549	101.893	101.893	305.680	509.466
គម្រោងមិនទាន់មានហិរញ្ញប្បទាន (គម្រោងវិនិយោគជាទុន)					
គម្រោងអភិវឌ្ឍន៍ធនធានមនុស្សសុខាភិបាល	10.368	3.065	3.065	1.219	7.349
គម្រោងអភិវឌ្ឍន៍ធនធានមនុស្សសុខាភិបាល	10.368	3.065	3.065	1.219	7.349
ក្រសួងឧស្សាហកម្ម និងសិប្បកម្ម	575.813	108.438	112.041	98.262	318.742
គម្រោងមានហិរញ្ញប្បទាន (គម្រោងវិនិយោគជាទុន)	537.749	95.912	97.010	93.139	286.062
គម្រោងពង្រឹងសមត្ថភាពប្រព័ន្ធផ្គត់ផ្គង់ទឹកស្អាតជំហានទី៣	17.415	2.352	3.452	3.452	9.255
គម្រោងសាងសង់រដ្ឋាករទឹកក្រុងសែនមនោរម្យ ខេត្តមណ្ឌលគិរី	8.675	3.483	3.483		6.966
គម្រោងពង្រីកបន្ថែមរដ្ឋាករទឹកស្វយ័តខេត្តសៀមរាប	376.650	70.531	70.531	70.531	211.592
គម្រោងពង្រីកប្រព័ន្ធផ្គត់ផ្គង់ទឹកស្អាតខេត្តកំពង់ចាម និងខេត្តបាត់ដំបង	1.359	390	388		778
គម្រោងផ្គត់ផ្គង់ទឹកស្អាតនៅទីប្រជុំជន	133.650	19.157	19.157	19.157	57.470
គម្រោងមិនទាន់មានហិរញ្ញប្បទាន (គម្រោងវិនិយោគជាទុន)	38.064	12.526	15.031	5.123	32.681
គម្រោងពង្រីកប្រព័ន្ធបណ្តាញទឹកនៅក្រុងសែនមនោរម្យ ខេត្តមណ្ឌលគិរី	6.075	1.742	3.483		5.225
គម្រោងពង្រីកប្រព័ន្ធបណ្តាញទឹកនៅក្រុងសៀមរាប និងមជ្ឈមណ្ឌលគិរី	4.860	1.393	1.393	1.393	4.180
គម្រោងពង្រីកប្រព័ន្ធបណ្តាញទឹកស្អាតនៅទីប្រជុំជនចំនួន២០ខេត្តមួយចំនួន ជំហានទី១	5.670	2.090	2.786		4.876
គម្រោងសាងសង់អគារមជ្ឈមណ្ឌលមន្ទីរពិសោធន៍ ឧស្សាហកម្មកម្ពុជា	20.250	6.966	6.966	3.483	17.415
គម្រោងពង្រឹងសមត្ថភាពការងារការពារជំងឺកុមារនៅទីប្រជុំជន	608	150	188	185	522



លេខៈ ០១៧ អនក្រ.បក ០១៧ ប្រករព័ត៌មានៈ ទិន្នន័យនៃកម្មវិធីវិនិយោគសាធារណៈ ២០១៥-២០១៧ ក្រសួងផែនការ

ការគ្រប់គ្រងឆ្នាំ២០១៥

តារាង "គ១"

ចំណាយមូលធនដោយហិរញ្ញប្បទានក្រៅប្រទេស

ឯកតា:លានរៀល

ឈ្មោះគម្រោង	តម្លៃ គម្រោង	កម្រិតទុនវិនិយោគចែកតាមឆ្នាំ			
		២០១៥	២០១៦	២០១៧	សរុប៣ឆ្នាំ
កម្មវិធីគាំទ្រវិស័យអប់រំ ២០១៣-២០១៦	90.672	25.993	25.993		51.985
គម្រោងមិនទាន់មានហិរញ្ញប្បទាន (គម្រោងវិនិយោគជំនុំ)	484.613	35.230	34.827	106.228	176.285
កម្មវិធីអភិវឌ្ឍន៍វិស័យអប់រំ ជំហានទី៤	121.500	5.225	5.225	5.225	15.674
គម្រោងពង្រីកការអប់រំបច្ចេកទេសនៅមជ្ឈមណ្ឌលសិក្សា	40.500	5.573	5.573	5.573	16.718
កម្មវិធីអភិវឌ្ឍន៍កីឡា	39.285	4.528	4.180	25.078	33.785
គម្រោងលើកកម្ពស់មុខជំនាញវិទ្យាសាស្ត្រ និងបច្ចេកវិទ្យានៅឧត្តមសិក្សា	60.750	3.483	3.483	24.381	31.347
កម្មវិធីផ្តល់អាហារូបករណ៍កម្រិតឧត្តមសិក្សាដល់និស្សិតកម្ពុជា	25.005	4.089	3.483	3.483	11.055
គម្រោងកែទម្រង់មជ្ឈមណ្ឌលសិក្សា(២០១៥-២០២០)	162.000	3.483	3.483	34.830	41.796
កម្មវិធីផ្តល់បច្ចេកទេសកីឡា	4.050	1.742	1.742		3.483
គម្រោងគាំទ្រការអប់រំមូលដ្ឋានឆ្នាំ២០១៤-២០១៦	18.239	4.824	5.374	5.374	15.572
គម្រោងអភិវឌ្ឍន៍យុវជន	13.284	2.285	2.285	2.285	6.855
ក្រសួងកសិកម្ម រុក្ខាប្រមាញ់ និងនេសាទ	840.876	178.818	163.034	139.518	481.370
គម្រោងមានហិរញ្ញប្បទាន (គម្រោងវិនិយោគជំនុំ)	686.067	146.307	128.674	92.031	367.011
គម្រោងអភិវឌ្ឍកសិកម្ម និងជំរុញកំណើនសេដ្ឋកិច្ច	174.150	30.435	30.435	30.435	91.306
គម្រោងសហគមន៍ព្រៃឈើ	10.470	1.438	871	266	2.576
គម្រោងសាងសង់មន្ទីរពិសោធន៍កសិកម្ម	40.500	17.415	17.415		34.830
គម្រោងស្តារព្រៃឈើ និងសាងសង់អគារស្រាវជ្រាវព្រៃឈើ	14.985	522			522
គម្រោងរៀបចំអភិវឌ្ឍន៍វិស័យកសិកម្ម រុក្ខាប្រមាញ់ និងនេសាទ	38.475	6.966	6.966	6.966	20.898
គម្រោងកែលម្អប្រព័ន្ធគ្រប់គ្រងភូតតាម និងអនាម័យក្នុងមហាអនុតំបន់មេគង្គ	44.550	8.708	8.708	8.708	26.123
គម្រោងបន្សុំនឹងការប្រែប្រួលអាកាសធាតុសម្រាប់ការលើកកម្ពស់ការគ្រប់គ្រងទឹក និងការប្រកបរបរកសិកម្ម	22.712	2.777			2.777
កម្មវិធីកំណើនវិស័យកសិកម្មប្រកបដោយចីរភាព និងបរិយាប័ន្ននៃអនុវិស័យជលផល និងអនុវិស័យផលិតកម្មសត្វ	139.628	24.016	24.016	24.016	72.048
គម្រោងកាត់បន្ថយភាពក្រីក្រ និងការអភិវឌ្ឍកសិកម្មខ្នាតតូចនៅតំបន់ទន្លេសាប	200.597	54.029	40.263	21.639	115.931
គម្រោងមិនទាន់មានហិរញ្ញប្បទាន (គម្រោងវិនិយោគជំនុំ)	154.809	32.511	34.360	47.488	114.359
គម្រោងកសាងសមត្ថភាពតាមដាននិងអាកាសធាតុក្នុងវិស័យព្រៃឈើ	5.670	1.393	1.742	1.742	4.876
គម្រោងសាងសង់អាហាររៀននៅសាកលវិទ្យាល័យភូមិន្ទកសិកម្ម	243	209			209
គម្រោងគ្រប់គ្រងព្រៃការពារដោយមានការចូលរួមពីសហគមន៍មូលដ្ឋាន	21.263	4.354	6.095	7.837	18.286
គម្រោងសិក្សាស្រាវជ្រាវលើការអភិវឌ្ឍសមត្ថភាព និងការបង្កើនចំណេះដឹងស្តីពី REDD+	4.860	1.263	1.389	1.528	4.180
គម្រោងសាងសង់អគារសហសិក្សានៅសាលាជាតិកសិកម្មព្រៃកលៀប	22.311	874	559	486	1.919
គម្រោងសាងសង់អន្តេរាសិកម្មនៅសាកលវិទ្យាល័យភូមិន្ទកសិកម្ម	4.050		1.742	1.742	3.483
គម្រោងបង្កើតមជ្ឈមណ្ឌលស្រាវជ្រាវ និងបណ្តុះបណ្តាលស្តីពីបច្ចេកវិទ្យាក្រោយពេលប្រមូលផល និងការកែច្នៃផលិតផលកសិកម្ម	18.225	3.483	3.483	8.708	15.674
គម្រោងផ្សព្វផ្សាយ និងលើកកម្ពស់ជាសាធារណៈលើផលប្រយោជន៍នៃធនធានព្រៃឈើ	4.556	1.149	1.324	1.445	3.918
គម្រោងអភិវឌ្ឍន៍ធនធានមនុស្សដើម្បីចូលរួមលើកកម្ពស់ប្រសិទ្ធភាពក្នុងការគ្រប់គ្រង និងអភិវឌ្ឍព្រៃឈើ	265	78	77	73	228
គម្រោងថែទាំទ្រព្យសោធន៍ដោយការងារគ្រាប់នៅខេត្តសៀមរាប	122		35	35	70
គម្រោងសាងសង់មជ្ឈមណ្ឌលស្រាវជ្រាវ និងអភិវឌ្ឍន៍ផលិតផលសមុទ្រ	24.300	5.225	6.095	9.578	20.898
គម្រោងបង្កើតមជ្ឈមណ្ឌលស្រាវជ្រាវ និងបណ្តុះបណ្តាលស្តីពីបច្ចេកវិទ្យាក្រោយពេលប្រមូលផល	15.471	5.608	3.727	3.971	13.305
គម្រោងស្រាវជ្រាវលើការលើកកម្ពស់ប្រកេទឈើក្នុងស្រុក	304	87	87	87	261
គម្រោងស្រាវជ្រាវលើការលើកកម្ពស់ប្រកេទឈើក្នុងស្រុក	5.711	1.463	164	1.811	3.438



ប្រភពព័ត៌មាន: ទិន្នន័យនៃកម្មវិធីវិនិយោគសាធារណៈ២០១៥-២០១៧ ក្រសួងផែនការ

ការគ្រប់គ្រងឆ្នាំ២០១៥

តារាង "គ១"

ចំណាយមូលធនដោយហិរញ្ញប្បទានក្រៅប្រទេស

ឯកតា:លានរៀល

ឈ្មោះគម្រោង	តម្លៃ គម្រោង	កម្រិតទុនវិនិយោគចែកតាមឆ្នាំ			
		២០១៥	២០១៦	២០១៧	សរុប៣ឆ្នាំ
គម្រោងជំរុញការគ្រប់គ្រងព្រៃឈើប្រកបដោយចីរភាព	6.480	1.684	1.852	2.037	5.573
គម្រោងពង្រឹងការគ្រប់គ្រងព្រៃកាណោ និងតំបន់អភិរក្សសត្វព្រៃដោយប្រសិទ្ធភាព	11.786	3.030	3.379	3.727	10.136
គម្រោងអភិវឌ្ឍន៍ និងអនុវត្តបទដ្ឋានច្បាប់និងយន្តការREDD+	4.941	1.393	1.393	1.463	4.249
គម្រោងសង្គ្រោះ និងថែរក្សាសត្វព្រៃ	4.253	1.219	1.219	1.219	3.657
ក្រសួងមរិស្ថាន					
គម្រោងមានហិរញ្ញប្បទាន (គម្រោងវិនិយោគជាទុន)	118.895	23.030	22.117	18.159	63.306
គម្រោងសម្ព័ន្ធភាពប្រយ័ត្នភាពសេដ្ឋកិច្ច ជំហានទី២	118.895	23.030	22.117	18.159	63.306
គម្រោងរបៀងអភិរក្សជីវៈចម្រុះក្នុងមហាអនុតំបន់មេគង្គ	52.070	8.680	11.668	11.158	31.507
គម្រោងបញ្ជាបភាពជននិងអាកាសធាតុក្នុងការរៀបចំផែនការអភិវឌ្ឍន៍	38.475	7.175	5.225	3.518	15.917
គម្រោងបញ្ជាបភាពជននិងអាកាសធាតុក្នុងការរៀបចំផែនការអភិវឌ្ឍន៍	28.350	7.175	5.225	3.483	15.882
ក្រសួងអភិវឌ្ឍន៍ជនបទ					
គម្រោងមានហិរញ្ញប្បទាន (គម្រោងវិនិយោគជាទុន)	4.412.658	212.568	311.446	640.903	1.164.918
គម្រោងស្តារឡើងវិញបន្ទាន់នូវហេដ្ឋារចនាសម្ព័ន្ធបន្តទុចខាតដោយទឹកជំនន់២០១១ និង២០១៣	1.126.528	143.674	257.247	209.642	610.563
គម្រោងកំណត់ទានក្រសួងអភិវឌ្ឍន៍ជនបទ	174.150	52.245	27.864	4.528	84.637
គម្រោងផ្គត់ផ្គង់ទឹកស្អាតជនបទ	2.701	348	418	488	1.254
គម្រោងកែលម្អផ្លូវជនបទ	34.376	10.449	5.183		15.632
គម្រោងកែលម្អផ្លូវជនបទ ជំហានទី២	279.450	28.386	19.157		47.543
គម្រោងមិនទាន់មានហិរញ្ញប្បទាន (គម្រោងវិនិយោគជាទុន)	635.850	52.245	204.626	204.626	461.498
គម្រោងផ្គត់ផ្គង់ទឹកស្អាត និងអនាម័យជនបទ ជំហានទី២	3.286.130	68.894	54.199	431.261	554.355
គម្រោងពង្រឹងសមត្ថភាពបុគ្គលិក និងការងារប្រាក់បៀវត្សរ៍	104.490	16.684			16.684
គម្រោងអនាម័យ និងបរិស្ថាន	486	139	139	139	418
គម្រោងកសាងមជ្ឈមណ្ឌលស្រាវជ្រាវអភិវឌ្ឍន៍ជនបទជាតិដើមភាគតិច	10.023	2.616	2.865	3.139	8.619
គម្រោងអភិវឌ្ឍន៍ធនធានមនុស្ស	7.874	3.064	1.879	1.829	6.771
គម្រោងបង្កើនប្រាក់ចំណូលតាមរយៈកម្មវិធីអភិវឌ្ឍន៍សហគ្រិនភាពជនបទ	8.505	2.438	2.438	2.438	7.314
គម្រោងបង្កើនសន្តិសុខស្បៀងជាលក្ខណៈគ្រួសារ	14.175	5.225	3.483	3.483	12.191
គម្រោងអភិវឌ្ឍន៍ភូមិចម្រុះ	7.108	2.038	2.038	2.038	6.113
គម្រោងបញ្ជាបការគ្រៀមបង្ការ និងកាត់បន្ថយហានិភ័យនៃគ្រោះមហន្តរាយក្នុងសហគមន៍	16.200	4.876	4.528	4.528	13.932
គម្រោងការអប់រំផ្សព្វផ្សាយ និងស្រាវជ្រាវ	1.094	313	313	313	940
គម្រោងផ្តល់មុខជំនាញជាមូលដ្ឋាន និងបង្កើតការងារ	1.555	446	446	446	1.337
គម្រោងផ្តល់មុខជំនាញជាមូលដ្ឋានលើការផលិតចង្កៀនដី ឧស្ម័ន និងចង្កៀនកែលម្អ	1.215	348	348	348	1.045
គម្រោងការស្រាវជ្រាវ និងផ្តល់ព័ត៌មានទីផ្សារផលិតផលកសិកម្មសំខាន់ៗដល់កសិករ	8.708	2.769	2.386	2.334	7.488
គម្រោងកំណត់ទានជនបទ	132	38	38	38	113
គម្រោងអភិវឌ្ឍសេដ្ឋកិច្ចជនបទតាមរយៈការលើកកម្ពស់លទ្ធភាពទទួលបានទីផ្សារសម្រាប់ប្រជាពលរដ្ឋក្រីក្រ	9.558	2.603	2.845	2.772	8.220
គម្រោងស្តារ និងកសាងសង់ផ្លូវលំជនបទ និងការសាងសង់សំណង់សិល្បកម្ម	16.200	3.483	6.966	3.483	13.932
គម្រោងកែលម្អផ្លូវក្រសួងទៅជាប្រភេទកៅស៊ូពីជាន់ ឬគម្រោងផ្សេងទៀត	1.215.000	3.483	3.483	174.150	181.116
គម្រោងផ្គត់ផ្គង់ទឹកស្អាតដល់មនុស្សទាំង២៥ រាជធានី ខេត្ត	1.518.750	3.483	3.483	174.150	181.116
គម្រោងសម្រុះសំណើសុំសហគមន៍សម្រាប់ការអភិវឌ្ឍជនបទនៅកម្ពុជា	256.041	3.483	3.483	34.830	41.796
គម្រោងអភិវឌ្ឍន៍សហគ្រាស និងជំនួញខ្នាតតូច	8.100	1.289	2.090	3.587	6.966
គម្រោងសម្រុះសំណើសុំសហគមន៍សម្រាប់ការអភិវឌ្ឍជនបទនៅកម្ពុជា	7.658	2.196	2.196	2.195	6.586
គម្រោងសម្រុះសំណើសុំសហគមន៍សម្រាប់ការអភិវឌ្ឍជនបទនៅកម្ពុជា	62.593	4.824	5.695	11.964	22.483



បញ្ជី: គម្រោងស្តារឡើងវិញបន្ទាន់នូវហេដ្ឋារចនាសម្ព័ន្ធបន្តទុចខាតដោយទឹកជំនន់២០១១ និង២០១៣ ក្រសួងផែនការ

ការគ្រប់គ្រងឆ្នាំ២០១៥

តារាង "គ១"

ចំណាយមូលធនដោយហិរញ្ញប្បទានក្រៅប្រទេស

ឯកតា:លានរៀល

ឈ្មោះគម្រោង	តម្លៃ គម្រោង	កម្រិតទុនវិនិយោគ(ចកតាមឆ្នាំ)			
		២០១៥	២០១៦	២០១៧	សរុប៣ឆ្នាំ
គម្រោងពង្រឹងសកម្មភាពរបស់មជ្ឈមណ្ឌលអភិវឌ្ឍន៍សហគមន៍	3.098	888	888	888	2.664
គម្រោងពង្រឹងសមត្ថភាពគណៈកម្មាធិការអភិវឌ្ឍន៍ភូមិ	3.281	940	940	940	2.821
គម្រោងមជ្ឈមណ្ឌលបណ្តុះបណ្តាលជំនាញមូលដ្ឋាន	3.645	1.045	1.045	1.045	3.135
គម្រោងគាំទ្រដំណើរការសវនកម្មផ្ទៃក្នុង	644	185	185	185	554
ក្រសួងសង្គមកិច្ច អតីតយុទ្ធជន និងយុវនីតិសម្បទា	206.139	58.225	37.031	71.576	166.831
គម្រោងមានហិរញ្ញប្បទាន (គម្រោងវិនិយោគជាទុន)	24.300	5.225		5.225	10.449
គម្រោងសាងសង់ភូមិភូមា អេស អូ អេស នៅខេត្តព្រៃវែង និងខេត្តកំពត	24.300	5.225		5.225	10.449
គម្រោងមិនទាន់មានហិរញ្ញប្បទាន (គម្រោងវិនិយោគជាទុន)	181.839	53.000	37.031	66.351	156.382
គម្រោងសាងសង់ និងអភិវឌ្ឍនៅធានសហគមន៍ក្រីក្រនៅរាជធានីភ្នំពេញ	5.564	1.586	1.582	1.617	4.785
គម្រោងសាងសង់មជ្ឈមណ្ឌលសំចត និងទទួលជនរងគ្រោះដោយសារការជួញដូរមនុស្ស និងជនងាយរងគ្រោះ	1.380	1.187			1.187
គម្រោងសាងសង់អគារការិយាល័យសង្គមកិច្ចចំនួន១៩៤គ្រឿង ស្រុក	21.244	6.090	6.090	6.090	18.270
គម្រោងសាងសង់មជ្ឈមណ្ឌលជាតិនៃជនពិការ	13.141	7.873	1.808	1.620	11.302
គម្រោងសាងសង់មជ្ឈមណ្ឌលបណ្តុះបណ្តាលវិជ្ជាជីវៈជនពិការ	12.038	4.728	2.977	2.648	10.353
គម្រោងសាងសង់ភូមិអភិវឌ្ឍន៍តយុទ្ធជន ខេត្តមណ្ឌលគិរី និងកែវ	12.488	4.866	3.074	2.799	10.739
គម្រោងសាងសង់ភូមិអភិវឌ្ឍន៍តយុទ្ធជន ខេត្តពោធិសាត់ បាត់ដំបង ក្រចេះ និងខេត្តកំពង់ធំ	24.098	9.427	5.866	5.431	20.725
គម្រោងសាងសង់មជ្ឈមណ្ឌលស្តារលទ្ធភាពលកម្មកាយសម្បទា និងបណ្តុះបណ្តាលវិជ្ជាជីវៈជនពិការ ខេត្តស្ទឹងត្រែង	4.012	2.011	1.362	77	3.450
គម្រោងសាងសង់មជ្ឈមណ្ឌលយុវនីតិសម្បទា	8.467	4.294	1.855	1.132	7.282
គម្រោងសាងសង់មណ្ឌលទទួលជនរងគ្រោះដោយសារការជួញដូរមនុស្ស	904	398	213	167	778
គម្រោងសាងសង់មជ្ឈមណ្ឌលជាតិព្យាបាល និងស្តារនីតិសម្បទាអ្នកភ្ញៀវគ្រឿងញៀន	20.250	3.573	5.236	8.606	17.415
គម្រោងនិរន្តរភាពមជ្ឈមណ្ឌលស្តារលទ្ធភាពលកម្មកាយសម្បទាទាំង១២	58.252	6.966	6.966	36.165	50.097
ក្រសួងប្រៃសណីយ៍ និងទូរគមនាគមន៍	913.111	78.637	60.061	227.759	366.457
គម្រោងមានហិរញ្ញប្បទាន (គម្រោងវិនិយោគជាទុន)	121.500	22.482			22.482
គម្រោងបង្កើតបណ្តាញទូរគមនាគមន៍ក្នុងក្របខ័ណ្ឌហានុកម្មបន្ថែម	121.500	22.482			22.482
គម្រោងមិនទាន់មានហិរញ្ញប្បទាន (គម្រោងវិនិយោគជាទុន)	791.611	56.155	60.061	227.759	343.975
គម្រោងមជ្ឈមណ្ឌលឧត្តមភាព	26.952	3.570	5.492	14.116	23.178
គម្រោងកំណត់ស្តង់ដារ និងប្រព័ន្ធទិន្នន័យរួម ដើម្បីគ្រប់គ្រងព័ត៌មានប្រជាពលរដ្ឋ និងចែកចាយជូនក្រសួងស្ថាប័នពាក់ព័ន្ធ	42.526	4.236	5.493	26.843	36.573
គម្រោងសាងសង់អគារនៃវិទ្យាស្ថានជាតិប្រៃសណីយ៍ ទូរគមនាគមន៍ បច្ចេកវិទ្យាគមនាគមន៍ និងព័ត៌មាន	37.260	4.075	5.190	22.779	32.044
គម្រោងបង្កើតសេវាសម្រាប់បញ្ជូនបញ្ជីដល់ដៃអតិថិជនដោយសុវត្ថិភាពតាមការបញ្ជាទិញតាម Online	1.863	1.341	157	104	1.602
គម្រោងបង្កើនប្រសិទ្ធភាព និងពង្រឹងការដឹកជញ្ជូនបញ្ជីក្នុងស្រុក	4.354	1.863	940	94	2.898
គម្រោងពង្រីកបណ្តាញបញ្ជូនស៊ីញ៉ាល់ជាមួយ Broadband Access Networkនៅតំបន់ភាគឦសាន ប្រទេសកម្ពុជា	153.900	3.483	3.483	17.415	24.381
គម្រោងពង្រឹងប្រព័ន្ធនៃអភិវឌ្ឍន៍ទូរគមនាគមន៍ក្រោមគម្រោងហានុកម្មបន្ថែម	189.135	3.483	3.483	17.415	24.381
គម្រោងពង្រឹងប្រព័ន្ធនៃអភិវឌ្ឍន៍ទូរគមនាគមន៍ក្រោមគម្រោងហានុកម្មបន្ថែម	40.500	3.483	3.483	10.449	17.415
គម្រោងពង្រឹងប្រព័ន្ធនៃអភិវឌ្ឍន៍ទូរគមនាគមន៍ក្រោមគម្រោងហានុកម្មបន្ថែម	12.150	3.483	3.483	3.483	10.449
គម្រោងពង្រឹងប្រព័ន្ធនៃអភិវឌ្ឍន៍ទូរគមនាគមន៍ក្រោមគម្រោងហានុកម្មបន្ថែម	127.441	3.483	3.483	45.279	52.245
គម្រោងពង្រឹងប្រព័ន្ធនៃអភិវឌ្ឍន៍ទូរគមនាគមន៍ក្រោមគម្រោងហានុកម្មបន្ថែម	9.228	3.117	3.115	1.704	7.936



គម្រោងពង្រឹងប្រព័ន្ធនៃអភិវឌ្ឍន៍ទូរគមនាគមន៍ក្រោមគម្រោងហានុកម្មបន្ថែម គម្រោងពង្រឹងប្រព័ន្ធនៃអភិវឌ្ឍន៍ទូរគមនាគមន៍ក្រោមគម្រោងហានុកម្មបន្ថែម គម្រោងពង្រឹងប្រព័ន្ធនៃអភិវឌ្ឍន៍ទូរគមនាគមន៍ក្រោមគម្រោងហានុកម្មបន្ថែម


ការគ្រប់គ្រងឆ្នាំ២០១៥

តារាង "គ១"

ចំណាយមូលធនដោយហិរញ្ញប្បទានក្រៅប្រទេស

ឯកតា:លានរៀល

ឈ្មោះគម្រោង	តម្លៃ គម្រោង	កម្រិតទុនវិនិយោគចែកតាមឆ្នាំ			
		២០១៥	២០១៦	២០១៧	សរុប៣ឆ្នាំ
គម្រោងជំរុញការវិនិយោគស្ថាប័នកម្មបច្ចេកវិទ្យាគមនាគមន៍ និងព័ត៌មាន	22.680	6.409	5.155	7.941	19.505
គម្រោងបញ្ជាទូរស័ព្ទសាធារណៈ	34.425	3.483	3.483	10.449	17.415
គម្រោងប្រព័ន្ធគ្រប់គ្រងយានយន្តខេត្ត ក្រុង	36.292	4.693	6.383	20.135	31.211
គម្រោងបណ្តុះបណ្តាលជំនាញវិជ្ជាជីវៈបច្ចេកវិទ្យាគមនាគមន៍ និងព័ត៌មានដល់មន្ត្រីរាជការទូទាំងប្រទេស រយៈពេលខ្លី	46.528	5.123	6.332	28.559	40.014
គម្រោងបណ្តុះបណ្តាលជំនាញបច្ចេកវិទ្យាគមនាគមន៍ និងព័ត៌មានដល់មន្ត្រីរាជការជាន់ខ្ពស់របស់ រាជរដ្ឋាភិបាលកម្ពុជា	1.242	327	355	386	1.068
គម្រោងបណ្តុះបណ្តាលរយៈពេលវែងដល់មន្ត្រីវិទ្យាស្ថានជាតិប្រៃសណីយ៍ ទូរគមនាគមន៍ បច្ចេកវិទ្យាគមនាគមន៍ និងព័ត៌មាន ថ្នាក់អនុបណ្ឌិត និងបណ្ឌិតផ្នែកទូរគមនាគមន៍ បច្ចេកវិទ្យាគមនាគមន៍ និងព័ត៌មាននៅក្រៅប្រទេស	5.135	502	552	607	1.660
ក្រសួងធម្មការ និងសាសនា	18.630	16.022			16.022
គម្រោងមិនទាន់មានហិរញ្ញប្បទាន (គម្រោងវិនិយោគជាទុន)	18.630	16.022			16.022
គម្រោងសាងសង់អគារធ្វើការរបស់ក្រសួងធម្មការ និងសាសនា និងអគារមន្ទីរធម្មការ និង សាសនា ខេត្តកំពង់ស្ពឺ កំពង់ចាម ស្ទឹងត្រែង និងរតនគិរី	18.630	16.022			16.022
ក្រសួងសាធារណការ និងដឹកជញ្ជូន	25.426.837	1.325.868	1.425.581	1.789.650	4.541.100
គម្រោងមានហិរញ្ញប្បទាន (គម្រោងវិនិយោគជាទុន)	7.266.836	1.010.430	1.100.684	446.717	2.557.831
គម្រោងសាងសង់ស្ពានជ្រែង និងផ្លូវក្តោប	75.978	20.956	2.929		23.885
គម្រោងសាងសង់ស្ពានកោះជំនួងកាត់ទន្លេបាសាក់ និងផ្លូវក្តោប	78.521	47.270			47.270
គម្រោងសាងសង់ស្ពានតាខ្មៅនិងផ្លូវក្តោបស្ពានតាខ្មៅ	136.402	11.003			11.003
គម្រោងអភិវឌ្ឍន៍សេដ្ឋកិច្ចក្រុងរបៀង	186.300	34.830	34.830	34.830	104.490
គម្រោងកែលម្អផ្លូវជាតិលេខ៥ (ព្រែកក្តាម-ឆ្នាម្រម) និងផ្លូវវាងខេត្តកំពង់ឆ្នាំង	217.080	24.381			24.381
គម្រោងស្តារផ្លូវជាតិលេខ៥ (ព្រែកក្តាម-ឆ្នាម្រម) និងផ្លូវវាងខេត្តកំពង់ឆ្នាំង	899.100	69.660	139.320	139.320	348.300
គម្រោងស្តារផ្លូវជាតិលេខ៥ (ឆ្នាម្រម-បាត់ដំបង) រួមបញ្ចូលផ្នែក (សិរីសោភ័ណ៍-ប៉ោយប៉ែត)	955.800	34.830	69.660	69.660	174.150
គម្រោងកែលម្អផ្លូវជាតិលេខ៥ (បាត់ដំបង-ស៊ីសុផុន) និងផ្លូវវាងក្រុង	360.450	34.830	69.660		104.490
គម្រោងស្តារហេដ្ឋារចនាសម្ព័ន្ធបង្ហោយគ្រោះទឹកជំនន់ឆ្នាំ២០១១	62.684	825	3.884		4.709
គម្រោងស្តារផ្លូវជាតិលេខ៥៥ (ពោធិ៍សាត់-ភ្នំក្រវាញ-ថ្មដាំ)	567.000	52.245	69.660		121.905
គម្រោងស្តារផ្លូវជាតិលេខ៦ (ថ្នល់កែង-ស្ពាន-កំពង់ធំ-អង្គ្រង)	1.007.640	179.375	216.991	168.121	564.486
គម្រោងស្តារឡើងវិញផ្លូវជាតិលេខ៤៤ (ច្បារមន-ឧកិល-អំលាំង-ឧត្តុង)	333.345	13.984	20.976		34.961
គម្រោងស្តារផ្លូវជាតិលេខ៥ (ភ្នំពេញ-ព្រែកក្តាម) ជាបួនគន្លងផ្លូវ	235.791	57.470	42.719		100.188
គម្រោងស្តារផ្លូវជាតិលេខ៦ (ភ្នំពេញ-ថ្នល់កែង) ជាបួនគន្លងផ្លូវ	284.513	48.609			48.609
គម្រោងស្តារផ្លូវខេត្តលេខ១៣ ភ្ជាប់ពីផ្លូវលេខ៥ និងលេខ១១ (កំបោម-ប្រសូត្រ) ផ្លូវលេខ៣១៤០ (ប្រសូត្រ-ព្រៃស្នួល) និងសាងសង់អគារប៉ុស្តិ៍ព្រំដែននៅព្រៃស្នួល ព្រំដែនកម្ពុជា-វៀតណាម ក្នុងខេត្តស្វាយរៀង និងខេត្ត ព្រៃវែង និងផ្លូវលេខ១៥០B, ១៥១B និងផ្លូវលេខ៥៣	320.558	87.075	34.830		121.905
គម្រោងស្តារឡើងវិញកំណាត់ផ្លូវជាតិលេខ២១ (តាខ្មៅ-ជ្រែង)	212.803	54.902			54.902
គម្រោងចម្រោះទឹកកខ្វក់នៅក្នុងទីក្រុង៤គីឡូម៉ែត្រ ស្វាយរៀង បាត់ដំបង និងប៉ោយប៉ែត	60.750	17.415	17.415	17.415	52.245
គម្រោងអភិវឌ្ឍន៍ផ្នែកសេដ្ឋកិច្ចកំពង់ធំដៃស្វយ័តក្រុងព្រះសីហនុ	300.235	114.637	117.421	17.371	249.429
គម្រោងសាងសង់ផ្លូវជាតិលេខ១១	526.500	37.337			37.337
គម្រោងស្តារផ្លូវកំណាត់ផ្លូវជាតិលេខ១១ ជំហានទី៤ ប្រវែង៤គ.ម.	64.800	20.898	20.898		41.796
គម្រោងស្តារផ្លូវជាតិលេខ១១៦បន្ត (សែនមនោរម្យ-កោះព្រែក ខេត្តមណ្ឌលគិរី ដល់សំបាក់-តាអង់ ខេត្តរតនគិរី)	380.587	47.898	239.491		287.389



ស្នាក់នៅ: រាជធានីភ្នំពេញ, ថ្ងៃចេញ: ថ្ងៃទី ១៧ ខែ កញ្ញា ឆ្នាំ ២០១៥
 តម្លៃចំនួនស្របតាម: ប្រាក់រៀល ១១១.១១១.១១១ ដុល្លារ ១១១.១១១ ដុល្លារ និង ១១១ ដុល្លារ
 តម្លៃចំនួនស្របតាម: ប្រាក់រៀល ១១១.១១១ ដុល្លារ ១១១ ដុល្លារ និង ១១១ ដុល្លារ

ការគ្រប់គ្រងឆ្នាំ២០១៥

តារាង "គ១"

ចំណាយមូលធនដោយហិរញ្ញប្បទានក្រៅប្រទេស

ឯកតា: លានរៀល

ឈ្មោះគម្រោង	តម្លៃ គម្រោង	កម្រិតទុនវិនិយោគតែកម្ពុជា			
		២០១៥	២០១៦	២០១៧	សរុប៣ឆ្នាំ
គម្រោងមិនទាន់មានហិរញ្ញប្បទាន (គម្រោងវិនិយោគជាទុន)	18.160.000	315.439	324.897	1.342.934	1.983.269
គម្រោងសិក្សាជាបឋម និងការអង្កេតនូវការបាក់ច្រាំងនៃផ្លូវទឹកមេក្នុងព្រះរាជាណាចក្រកម្ពុជា ដូចជានៅក្នុងតំបន់ទី៣	20.250	3.483	3.483		6.966
គម្រោងសាងសង់ និងស្ថាប័នជាតិលេខ៤៣ (ត្រង់ត្រយ៉ង់-ខេត្តកំពត)	195.958	3.483	3.483	13.932	20.898
គម្រោងស្ថាប័នជាតិលេខ៥៨ ពីបន្ទាយមានជ័យទៅជួនដូន	311.850	3.483	3.483	17.415	24.381
គម្រោងស្ថាប័នជាតិលេខ៦១ប (តាវ៉ង - អូរកែវ)	405.000	3.483	3.483	10.449	17.415
គម្រោងស្ថាប័នលេខ៣៧៥ (៧៨អា) ពីបានលុងទៅព្រំប្រទល់កម្ពុជា-ឡាវ	607.500	3.483	3.483	27.864	34.830
គម្រោងស្ថាប័នលេខ១៥៧ បំបែកពីផ្លូវជាតិលេខ៧ ត្រង់សេកសក-សំឡូត-ព្រែក៤០០ ព្រំដែនកម្ពុជា-ថៃ	123.473	3.483	3.483	10.449	17.415
គម្រោងសាងសង់ និងស្ថាប័នខេត្តលេខ១៥៥៥ (ពីស្រុកវាលវែង ខេត្តពោធិ៍សាត់ ដល់ស្រុកសំឡូត ខេត្តបាត់ដំបង)	173.875	3.483	3.483	37.355	44.321
គម្រោងស្ថាប័នលេខ១៧០ (កំពង់ចាម - កោះកុង)	168.868	3.483	3.483	52.245	59.211
គម្រោងស្ថាប័នលេខ១១០ (កោះធំ) ទៅកាន់ផ្លូវPR១១៤	62.060	3.483	3.483	17.415	24.381
គម្រោងសាងសង់ស្ថានស្នាម	108.864	3.483	3.483	3.483	10.449
គម្រោងស្ថាប័នលេខ១១១ (កំពង់ចាម - កោះកុង)	396.900	3.483	3.483	3.483	10.449
គម្រោងស្ថាប័នលេខ១១១ (ផ្លូវជាតិលេខ១១)	198.698	3.483	3.483	52.245	59.211
គម្រោងសាងសង់ស្ថានីយ៍ត្រួតពិនិត្យសម្រាប់សមត្ថកិច្ចនៅព្រែកទ្រាវកំពង់ដែនស្រុកព្រះសីហនុ	5.468	1.306	2.351	1.045	4.702
គម្រោងសាងសង់ស្ថានដាក់ដាង	2.025	697	1.045		1.742
គម្រោងរៀបចំគំនូរប្លង់សាងសង់ និងជួសជុលផ្លូវជាតិ និងផ្លូវខេត្តមានលក្ខណៈស្ទឹងដាច់ដើម្បីឆ្លើយតប ទៅនឹងការប្រែប្រួលអាកាសធាតុ	2.025	627	592	522	1.742
គម្រោងអភិវឌ្ឍន៍ផែនការបណ្តោយទន្លេមេគង្គ ទន្លេបាសាក់ និងទន្លេសាប	18.225	3.483	5.225	6.966	15.674
គម្រោងសាងសង់ប្រឡាយ និងជួយឡានសម្រាប់បូមទឹកសំរាប់ក្នុងកំពង់ចាម និងបណ្តាទីក្រុង	61.965	3.483	3.483	3.483	10.449
គម្រោងរៀបចំដើមឈើតាមបណ្តោយផ្លូវសំខាន់ៗសម្រាប់បន្ស៊ាំទៅនឹងការប្រែប្រួលអាកាសធាតុ	3.848	697	697	697	2.090
គម្រោងសិក្សាលទ្ធភាពរៀបចំប្លង់មេរបស់ប្រព័ន្ធបណ្តាញទឹកកខ្វក់ និងប្រព័ន្ធការពារទឹកជន់តាម បណ្តាញនៅតំបន់មាត់សមុទ្រ តំបន់ទំនាប និងតំបន់ខ្ពង់រាប	37.665	3.831	3.831	24.729	32.392
គម្រោងកាត់បន្ថយការបញ្ចេញ GHG សម្រាប់ការដឹកជញ្ជូនក្នុងទីក្រុង	3.240	975	418	418	1.811
គម្រោងតភ្ជាប់របៀងសេដ្ឋកិច្ចនៅមហាអនុតំបន់មេគង្គ	425.250	3.483	3.483	6.966	13.932
គម្រោងផ្គត់ផ្គង់គ្រឿងចក្រធុនធំសម្រាប់កំពង់ដែនស្រុកព្រះសីហនុ	55.700	3.702	5.667	38.532	47.902
គម្រោងស្ថាប័នលេខ១៤៨ ដោយសាងសង់ទូរល (Tunnel) និងស្ថាន ប្រវែងសរុប ១៤០ គ.ម	202.500	3.483	4.876	18.808	27.167
គម្រោងជួសជុលផ្លូវជាតិលេខ៧ ប្រភេទកៅស៊ូពីរជាន់ ប្រវែង៥៥គ.ម. (ខេត្តក្រចេះ-អូរពាលាំង)	20.250	3.483	3.483	3.483	10.449
គម្រោងស្ថាប័នប្រឡាយទន្លេ	18.225	3.483	3.483	3.483	10.449
ការស្ថាប័នជាតិលេខ៦០៦ (កាប់/អូរ/ស្បូវ ខេត្តក្រចេះដល់កំពង់ថ្ម ខេត្តកំពង់ធំ រួមបញ្ចូលស្ថានមេគង្គ ប្រវែង ១៦៧០ ម៉ែត្រ)	526.500	3.483	3.483	3.483	10.449
គម្រោងស្ថាប័នជាតិលេខ១០៧ ពិភ្ងួងយ៉ូដល់ត្រួតត្រាដល់ចំការលើ រួមបញ្ចូលស្ថានត្រួតត្រា	526.500	3.483	3.483	3.483	10.449
គម្រោងចាក់គ្រាលកៅស៊ូពីរជាន់ (DBST) នូវក្នុងកំពង់ចាម ខេត្ត ក្រុង ទាំង២៤ខេត្ត	348.705	99.962	99.962	99.962	299.886
គម្រោងសិក្សាបឋមលើការសាងសង់ផ្លូវដែកជាខ្លីក្នុងតំបន់ប្រព័ន្ធផ្លូវដែកនៃប្រទេសកម្ពុជា	364.500	3.483	3.483	104.490	111.456
គម្រោងស្ថាប័នលេខ១១២ គ្រប់គ្រងធនធានទឹក	1.215.000	3.483	3.483	41.796	48.762
គម្រោងសាងសង់ស្ថានីយ៍បណ្តោយផ្លូវជាតិលេខ៧៣	60.750	3.483	3.483	10.449	17.415
គម្រោងស្ថាប័នលេខ១១៣ និងជួសជុលប្រព័ន្ធលូមេ លូបណ្តោយ និងលូកាត់ទឹកផ្លូវ នៅក្នុងកំពង់ចាម ខេត្ត ក្រុងទាំង២៤	213.840	3.483	3.483	6.966	13.932
គម្រោងស្ថាប័នលេខ៤១១ ផ្លូវជាតិលេខ៣១១ (លូក-ដូនតុង-កំពង់ត្រាវ ផ្លូវជាតិលេខ៣១)	98.275	3.483	3.483	3.483	10.449
គម្រោងស្ថាប័នលេខ១១៤ (ផ្លូវល្បឿន-ថ្មលើទឹក ផ្លូវជាតិលេខ៧)	415.966	3.483	3.483	3.483	10.449



ប្រភព៖ ទិន្នន័យនៃកម្មវិធីវិនិយោគសាធារណៈ២០១៥-២០១៧ ក្រសួងផែនការ


ការគ្រប់គ្រងឆ្នាំ២០១៥

តារាង "គ១"

ចំណាយមូលធនដោយហិរញ្ញប្បទានក្រៅប្រទេស

ឯកតា:លានរៀល

ឈ្មោះគម្រោង	តម្លៃ គម្រោង	កម្រិតទុនវិនិយោគចែកតាមឆ្នាំ			
		២០១៥	២០១៦	២០១៧	សរុប៣ឆ្នាំ
គម្រោងស្តារផ្លូវជាតិលេខ៤៣ (ត្រង់ត្រយ៉ង ផ្លូវជាតិលេខ៤-ទាប៊ី ផ្លូវជាតិលេខ៣)	195.958	3.483	3.483	3.483	10.449
គម្រោងស្តារផ្លូវជាតិលេខ៥៨ (ខេត្តបន្ទាយមានជ័យដល់ថ្មដួង ដល់ជុង (ផ្លូវជាតិលេខ៥៨))	526.500	3.483	3.483	3.483	10.449
គម្រោងស្តារផ្លូវជាតិលេខ៧២ (ត្រពាំងថ្មដល់ក្រែក) ទៅត្រង់ ផ្លូវជាតិលេខ៧ ដល់ផ្លូវជាតិលេខ៧១ (កំពង់ថ្ម)	457.650	3.483	3.483	3.483	10.449
គម្រោងស្តារផ្លូវជាតិលេខ៥០០ ពី (កំពង់ឆ្នាំង ដល់បារាយ ដល់កោះ ខេត្តកំពង់ធំ)	133.650	3.483	3.483	3.483	10.449
គម្រោងស្តារផ្លូវជាតិលេខ៦៤ (ស្រុកនិគមដល់ស្រយ៉ង់)	243.000	3.483	3.483	104.490	111.456
គម្រោងស្តារឡើងវិញផ្លូវជាតិលេខ៧៦៣ (បានស្តង់-តាវ៉ែង)	202.500	3.483	3.483	10.449	17.415
គម្រោងស្តារផ្លូវអាទិភាពតាមខ្សែបន្ទាត់ព្រំដែន និងជនបទ នៅតាមបណ្តាខេត្តជាប់ព្រំដែនមានប្រវែង១២៥០ គីឡូម៉ែត្រ ១១៥៨ម៉ែត្រ ដោយចាក់កៅស៊ូពីជាន់ (DBST)	916.920	3.483	3.483	174.150	181.116
គម្រោងស្តារផ្លូវជាតិលេខ២ និងផ្លូវជាតិលេខ២២	262.080	3.483	3.483	6.966	13.932
គម្រោងស្តារផ្លូវ (បឹងមាលា ថាឡាបូរីត្ត-កំពង់ស្រឡៅ) ប្រវែង២៧៥គ.ម	40.500	1.045	1.045	1.045	3.135
គម្រោងស្ថាបនាផ្លូវដោយចាក់កៅស៊ូពីស្រឡៅ (DBST) នៅក្នុងរាជធានី ខេត្ត ក្រុង ទាំង២៤	356.805	4.692	6.265	18.878	29.835
គម្រោងស្ថាបនាផ្លូវដោយក្រាលក្រួសក្រហម នៅក្នុងរាជធានី ខេត្ត ក្រុង ទាំង២៤	152.847	3.483	3.483	17.415	24.381
គម្រោងស្តារផ្លូវស្លាកែត បឹងត្រកួន និងថ្មប៉ូយ ប្រវែង២១០គ.ម.	40.500	1.045	1.045	1.045	3.135
គម្រោងស្តារផ្លូវ ពី NR3 កាត់តាមNR3-NR2-ព្រែកប្រាសទៅកោះធំ (NR21)	162.000	3.483	3.483	52.245	59.211
គម្រោងស្តារផ្លូវពីផ្លូវជាតិលេខ៤ (ភ្នំស្រួច) កាត់តាមផ្លូវជាតិលេខ៣ ដល់ផ្លូវជាតិលេខ២ ដល់ព្រែកប្រាស ទៅកោះធំ (ផ្លូវជាតិលេខ២១)	162.000	3.483	3.483	52.245	59.211
គម្រោងស្តារផ្លូវពីសំអែង (ផ្លូវជាតិលេខ៩) ទៅកំពង់ស្រឡៅ	162.000	3.483	3.483	3.483	10.449
គម្រោងស្តារផ្លូវពីថាឡាបូរីត្ត (ផ្លូវជាតិលេខ៩) រវែង (ផ្លូវជាតិលេខ៦២) ទៅបឹងមាលា (ផ្លូវជាតិលេខ៦៤)	486.000	3.483	3.483	3.483	10.449
គម្រោងស្តារផ្លូវពីភ្នំតាពៅ (ផ្លូវជាតិលេខ៦២) ទៅបឹងត្រកួន	445.500	3.483	3.483	3.483	10.449
គម្រោងស្តារផ្លូវរវាងរាជធានីភ្នំពេញ (ផ្លូវជាតិលេខ៥-ផ្លូវជាតិលេខ២ ព្រែកប្តូរ) ប្រវែង៣៧៥គ.ម. ប្រភេទAC	210.600	3.483	3.483	3.483	10.449
គម្រោងស្តារឡើងវិញផ្លូវជាតិលេខ៥១ (ឧត្តុង្គ ផ្លូវជាតិលេខ៥ដល់ថ្មដួង ផ្លូវជាតិលេខ៤)	185.490	3.483	3.483	3.483	10.449
គម្រោងរៀបចំ និងស្តារមេដាយចំណាត់ថ្នាក់ផ្លូវថ្នល់ដែលមានស្រាប់ និងធានាឱ្យមានប្រព័ន្ធជុំវិញ និងថែទាំមានប្រសិទ្ធភាព ដើម្បីឆ្លើយតបទៅនឹងការប្រែប្រួលអាកាសធាតុ	688.500	3.483	3.483	17.415	24.381
គម្រោងគ្រប់គ្រងទ្រព្យសម្បត្តិផ្លូវថ្នល់	243.000	3.483	3.483	17.415	24.381
គម្រោងស្តារផ្លូវពីទន្លេបិទដល់ព្រែកតាម៉ាក់	272.158	3.483	6.966	104.490	114.939
គម្រោងអភិវឌ្ឍន៍សេដ្ឋកិច្ចទីក្រុងរបៀង	210.600	3.483	3.483	17.415	24.381
គម្រោងប្រព័ន្ធប្រោះទឹកភ្នំក្នុងខេត្តបន្ទាយមានជ័យ និងក្នុងទីក្រុងកំពង់ឆ្នាំង ខេត្តកំពង់ឆ្នាំង ខេត្តពោធិ៍សាត់ ខេត្តកំពង់ធំ និងខេត្តសៀមរាប	202.500	3.483	3.483	10.449	17.415
គម្រោងប្រព័ន្ធប្រោះទឹកភ្នំនៅក្នុងភាគខាងជើងនៃរាជធានីភ្នំពេញ	60.750	3.483	3.483	10.449	17.415
គម្រោងប្រព័ន្ធប្រោះទឹកភ្នំនៅភាគខាងត្បូងនៃរាជធានីភ្នំពេញ	60.750	3.483	3.483	10.449	17.415
គម្រោងប្តូរតិរិយាបទពីការដឹកជញ្ជូនទំនិញតាមរថយន្តធំៗ ទៅដឹកជញ្ជូនតាមរថភ្លើងវិញ	126.563	4.876	4.876	11.842	21.595
គម្រោងស្ថាបនានិងធ្វើឱ្យប្រសើរឡើងនូវផ្លូវរវាងរាជធានីភ្នំពេញ	473.850	3.483	3.483	17.415	24.381
គម្រោងសាងសង់ផ្លូវដែកអស៊ាន ២៥៥ គ.ម. (ភ្នំពេញ-ព្រំប្រទល់វៀតណាម)	2.025.000	3.483	3.483	10.449	17.415
គម្រោងធ្វើឱ្យប្រសើរឡើងនូវផ្លូវខេត្តជាប្រភេទកៅស៊ូពីជាន់ ប្រវែង១២៥គ.ម.	1.012.500	3.483	3.483	3.483	10.449
គម្រោងពង្រឹងសមត្ថភាព និងស្ថាប័នដើម្បីឆ្លើយតបទៅនឹងការប្រែប្រួលអាកាសធាតុ	12.150	2.264	2.438	2.438	7.140
គម្រោងធ្វើឱ្យប្រសើរឡើងនូវប្រព័ន្ធជុំវិញ និងថែទាំឃានយន្ត	2.430	418	418	418	1.254
គម្រោងធ្វើឱ្យប្រសើរឡើងនូវគ្រប់គ្រងការដឹកជញ្ជូន	2.430	522	488	488	1.498
គម្រោងពង្រឹងសមត្ថភាព និងស្ថាប័នដើម្បីឆ្លើយតបទៅនឹងការគ្រប់គ្រងសំបកក្នុងតំបន់អស៊ាន និងមហាអន្តរក្រសួង	1.215	348	348	348	1.045
គម្រោងដឹកជញ្ជូនមានការដឹកជញ្ជូនប្រកបដោយប្រសិទ្ធភាពបរិស្ថាន	1.519	244	244	244	731



ក្រសួងព្រះបរមរាជវាំង ភ្នំពេញ ថ្ងៃទី ១២ ខែ កញ្ញា ឆ្នាំ ២០១៥

ការគ្រប់គ្រងឆ្នាំ២០១៥

តារាង "គ១"

ចំណាយមូលធនដោយហិរញ្ញប្បទានក្រៅប្រទេស

ឯកតា:លានរៀល

ឈ្មោះគម្រោង	តម្លៃ គម្រោង	កម្រិតទុនវិនិយោគចែកតាមឆ្នាំ			
		២០១៥	២០១៦	២០១៧	សរុប៣ឆ្នាំ
គម្រោងជំរុញឱ្យមានប្រព័ន្ធដឹកជញ្ជូនសាធារណៈក្នុងទីក្រុងសំខាន់ៗ	3.240	801	557	557	1.916
គម្រោងផ្តល់នូវការយល់ដឹងជាសាធារណៈអំពីការប្រែប្រួលអាកាសធាតុដែលបង្កឡើងដោយ ការសាយភាយ GHG ពីវិស័យដឹកជញ្ជូន	8.505	2.090	2.090	2.090	6.269
គម្រោងសិក្សាតែលម្អស្ថានដែលមានស្រាប់	4.050	2.438	1.045		3.483
គម្រោងពង្រឹង និងកែសម្រួលចរាសម្ព័ន្ធនាយកដ្ឋានផ្លូវដឹក	6.075	1.742	1.742	1.742	5.225
ក្រសួងទេសចរណ៍	526.278	27.751	39.602	220.709	288.062
គម្រោងមានហិរញ្ញប្បទាន (គម្រោងវិនិយោគទុន)	76.100	4.354	7.488	25.774	37.616
គម្រោងអភិវឌ្ឍន៍ហេដ្ឋារចនាសម្ព័ន្ធទេសចរណ៍សម្រាប់កំណើនរួមក្នុងមហាអនុតំបន់មេគង្គ	76.100	4.354	7.488	25.774	37.616
គម្រោងមិនទាន់មានហិរញ្ញប្បទាន (គម្រោងវិនិយោគទុន)	450.178	23.397	32.113	194.935	250.446
គម្រោងអភិវឌ្ឍន៍ទេសចរណ៍សហគមន៍បន្ទាយចា	8.100	1.742	2.786	2.438	6.966
គម្រោងអភិវឌ្ឍន៍រមណីយដ្ឋានទេសចរណ៍ប្រវត្តិសាស្ត្រអន្លង់វែង	6.683	2.090	1.829	1.829	5.747
គម្រោងអភិវឌ្ឍន៍ហេដ្ឋារចនាសម្ព័ន្ធទេសចរណ៍ទីក្រុងកំពតថ្មី	60.750	3.483	3.483	45.279	52.245
គម្រោងអភិវឌ្ឍន៍ទេសចរណ៍សហគមន៍កោះទ្រង់	4.050	174	2.438	871	3.483
គម្រោងអភិវឌ្ឍន៍ទេសចរណ៍ដើម្បីកាត់បន្ថយភាពក្រីក្រតាមប្រករបៀងសេដ្ឋកិច្ចភាគខាងត្បូង	5.670	1.742	1.393	1.742	4.876
គម្រោងអភិវឌ្ឍន៍ហេដ្ឋារចនាសម្ព័ន្ធទេសចរណ៍តំបន់ត្រីកោណមរកត	101.250	2.438	3.483	3.483	9.404
គម្រោងអភិវឌ្ឍន៍ទេសចរណ៍តំបន់ត្រីកោណអភិវឌ្ឍន៍	101.250	174	3.483	24.381	28.038
គម្រោងពិពិធកម្មផលិតផលទេសចរណ៍នៅតំបន់អាទិភាពទាំង៤	69.276	4.589	6.252	48.736	59.577
គម្រោងសាងសង់វិទ្យាស្ថានស្រាវជ្រាវទេសចរណ៍	40.500	3.483	3.483	27.864	34.830
គម្រោងសាងសង់មជ្ឈមណ្ឌលបណ្តុះបណ្តាលទេសចរណ៍	52.650	3.483	3.483	38.313	45.279
ក្រសួងធនធានទឹក និងឧតុនិយម	9.011.791	1.013.124	1.131.774	1.172.079	3.316.977
គម្រោងមានហិរញ្ញប្បទាន (គម្រោងវិនិយោគទុន)	3.506.490	499.758	471.772	481.142	1.452.672
គម្រោងអភិវឌ្ឍន៍ប្រព័ន្ធស្រោចស្រពអចិន្ត្រៃយ៍ ខេត្តកំពង់ឆ្នាំង	182.007	27.864	27.864	31.347	87.075
គម្រោងអភិវឌ្ឍន៍ធនធានទឹកស្ទឹងពោធិ៍សាត់ទំនប់ទឹក និងទី៥ ខេត្តពោធិ៍សាត់	302.738	78.228	52.071		130.299
គម្រោងអភិវឌ្ឍន៍ប្រព័ន្ធធារាសាស្ត្រកង្កែប ជំហានទី២ ខេត្តបាត់ដំបង	130.544	27.864	27.864	27.864	83.592
គម្រោងគ្រប់គ្រងធនធានទឹកចម្រុះទន្លេមេគង្គ	40.500	6.966	6.966	13.932	27.864
គម្រោងអភិវឌ្ឍន៍ទំនប់មង្គលបុរី ខេត្តបន្ទាយមានជ័យ	97.018	19.348			19.348
គម្រោងអភិវឌ្ឍន៍ពហុបំណងទំនប់បាត់ដំបង១	423.261	34.830	34.830	69.660	139.320
គម្រោងស្តារឡើងវិញប្រព័ន្ធស្រោចស្រពសាធារណៈ ខេត្តបាត់ដំបង	45.765	10.449	3.483		13.932
គម្រោងជួសជុលប្រព័ន្ធស្រោចស្រពសាធារណៈ ខេត្តបាត់ដំបង	148.392	34.830	41.796	47.508	124.134
គម្រោងគ្រប់គ្រងនិងកាត់បន្ថយគ្រោះមហន្តរាយទឹកជំនន់ និងភាពរាំងស្ងួតក្នុងមហាអនុតំបន់មេគង្គ	157.950	17.415	17.415	17.415	52.245
គម្រោងកែលម្អ និងស្តារឡើងវិញប្រព័ន្ធធារាសាស្ត្រ និងប្រព័ន្ធដោះទឹកនៅភាគខាងលិចបឹងទន្លេសាប	220.636	11.274	20.898	34.830	67.002
គម្រោងកសិកម្មខ្នាតតូច និងគាំពារសង្គមជំហានទី២ នៅតាមបណ្តោយខេត្ត	25.515	10.449			10.449
គម្រោងអភិវឌ្ឍន៍ធនធានទឹកស្ទឹងស្រែងជំហានទី២ ខេត្តសៀមរាប	182.011	20.898	27.864	55.728	104.490
គម្រោងអភិវឌ្ឍន៍ធនធានទឹកស្ទឹងស្រែងជំហានទី២ ខេត្តសៀមរាប	182.250	34.830	34.830	52.245	121.905
គម្រោងអភិវឌ្ឍន៍ធនធានទឹកស្ទឹងស្រែងជំហានទី១ ខេត្តកំពង់ធំ	210.778	27.864	34.830	41.796	104.490
គម្រោងអភិវឌ្ឍន៍អាងទឹកស្រង់សាលា	121.500	17.415	34.830		52.245
គម្រោងស្តារឡើងវិញប្រព័ន្ធធារាសាស្ត្រតំបន់បឹងទន្លេសាប	113.400	5.225			5.225
គម្រោងអភិវឌ្ឍន៍ប្រព័ន្ធធារាសាស្ត្រវិក្ក ជំហានទី១ ខេត្តស្វាយរៀង	423.347	34.830	34.830	34.830	104.490



ស្តីពី: តម្លៃប្រតិបត្តិការគម្រោងសម្រាប់ឆ្នាំ ២០១៥-២០១៧ ក្រសួងផែនការ

Handwritten signature or mark


ការគ្រប់គ្រងឆ្នាំ២០១៥

តារាង "គ១"

ចំណាយមូលធនដោយហិរញ្ញប្បទានក្រៅប្រទេស

ឯកតា:លានរៀល

ឈ្មោះគម្រោង	តម្លៃ គម្រោង	កម្រិតទុនវិនិយោគតែកតាមឆ្នាំ			
		២០១៥	២០១៦	២០១៧	សរុប៣ឆ្នាំ
គម្រោងគ្រប់គ្រងទឹក និងប្រព័ន្ធស្រោចស្រព នៅខេត្តកំពត តាកែវ និងកំពង់ធំ	54.270	7.778			7.778
គម្រោងអភិវឌ្ឍន៍ទំនប់បំបាត់ហ្មឺនដូនត្រី	189.135	45.279	45.279	45.279	135.837
គម្រោងអភិវឌ្ឍន៍វិស័យធនធានទឹក ខេត្តកំពង់ធំ សៀមរាប និងខេត្តបន្ទាយមានជ័យ	174.474	8.708	8.708	8.708	26.123
កម្មវិធីអភិវឌ្ឍន៍ការគ្រប់គ្រងវិស័យធនធានទឹក	81.000	17.415	17.415		34.830
គម្រោងមិនទាន់មានហិរញ្ញប្បទាន (គម្រោងវិនិយោគជាទុន)	5.505.301	513.365	660.002	690.938	1.864.305
គម្រោងសាងសង់ស្ថានីយបូមទឹកថ្មីចំនួន២០កន្លែង	18.225	1.742	1.742	1.742	5.225
គម្រោងសាងសង់អគារស្ថានីយសិក្សាស្រាវជ្រាវនៅតំបន់សំខាន់ៗក្នុងបឹងទន្លេសាប	4.860	1.393	1.393	1.393	4.180
គម្រោងការពារទឹកជំនន់ និងគ្រោះរាំងស្ងួត	101.250	3.483	3.483	13.932	20.898
គម្រោងជួសជុលកែលម្អទ្វារទឹកលើសង្កែ	81.000	5.225	4.180	18.460	27.864
គម្រោងអភិវឌ្ឍន៍ប្រព័ន្ធធារាសាស្ត្រ និងបង្កើនផលិតភាពកសិកម្ម	44.550	27.864	5.225	5.225	38.313
គម្រោងអភិវឌ្ឍន៍ធ្វើឲ្យប្រសើរឡើងនូវប្រព័ន្ធធារាសាស្ត្រ និងពង្រឹងសមត្ថភាពមន្ត្រីរាជការ	40.500	3.483	3.483	6.966	13.932
គម្រោងស្តារឡើងប្រព័ន្ធស្រោចស្រព និងប្រព័ន្ធឆ្ការទឹកកណ្តាលស្ទឹង-បាទី	101.250	34.830	27.864	24.381	87.075
គម្រោងស្តារព្រែកនាំដីល្បាប់នៅផ្នែកខាងក្រោមទន្លេមេគង្គ	40.500	3.483	3.483	3.483	10.449
គម្រោងគ្រប់គ្រងធនធានទឹកបានពីទន្លេមេគង្គ	20.250	3.483	3.483	10.449	17.415
គម្រោងជួសជុលប្រព័ន្ធធារាសាស្ត្រអន្សាង	60.750	10.449	13.932	13.932	38.313
គម្រោងជួសជុលប្រព័ន្ធធារាសាស្ត្របាយ័នកោ	39.957	3.483	3.483	6.966	13.932
គម្រោងស្តារ និងកែលម្អប្រឡាយមេចេញពីស្ថានីយបូមទឹក ៨៥កន្លែង	12.555	3.483	3.483	3.831	10.797
គម្រោងជួសជុលអាងទឹកព្រែនបំ	13.365	3.483	3.483	4.528	11.494
គម្រោងជួសជុលប្រព័ន្ធស្រោចស្រពតាកែវ	6.075	1.742	1.742	1.742	5.225
គម្រោងស្តារបណ្តាញស្ថានីយជលសាស្ត្រ ៣០កន្លែង	196.425	3.483	3.483	3.483	10.449
គម្រោងស្តារប្រព័ន្ធធារាសាស្ត្រខ្នាតតូចៗ ២៣ខេត្ត	2.025	522	522	697	1.742
គម្រោងអភិវឌ្ឍន៍ការស្រោចស្រពអាងទឹកស្ទឹងស្លាតូ	271.350	3.483	3.483	3.483	10.449
គម្រោងអភិវឌ្ឍន៍ធនធានទឹកស្ទឹងដីក្រែង ជំហានទី២ ខេត្តសៀមរាប	72.900	3.483	3.483	3.483	10.449
គម្រោងអភិវឌ្ឍន៍ស្ទឹងភ្នាច	202.500		34.830	34.830	69.660
គម្រោងអភិវឌ្ឍន៍ទំនប់ផ្នែកខាងលើស្ទឹងព្រែកត្នោត	48.600	3.483	3.483	13.932	20.898
គម្រោងអភិវឌ្ឍន៍ធនធានទឹកស្ទឹងពោធិ៍សាត់	94.673	17.415	27.864	36.140	81.419
គម្រោងអភិវឌ្ឍន៍ប្រព័ន្ធធារាសាស្ត្រ និងការពារទឹកជំនន់ផ្នែកខាងក្រោមស្ទឹងសែន	202.500	17.415	62.694	94.041	174.150
គម្រោងអភិវឌ្ឍន៍ប្រព័ន្ធស្រោចស្រពស្ទឹងសែន ខេត្តកំពង់ធំ	324.000	-	34.830	34.830	69.660
គម្រោងអភិវឌ្ឍន៍ប្រព័ន្ធស្រោចស្រពដើម្បីការពារទឹកជំនន់ស្ទឹងសៀមរាប	1.441.800	31.347	34.830	38.313	104.490
គម្រោងអភិវឌ្ឍន៍ធនធានទឹកស្ទឹងស្វាយ ជំហានទី២	283.500	34.830	34.830	34.830	104.490
គម្រោងអភិវឌ្ឍន៍ប្រព័ន្ធធារាសាស្ត្រស្ទឹងស្វាយ	202.500	34.830	34.830	34.830	104.490
គម្រោងអភិវឌ្ឍន៍ទំនប់ទឹកស្ទឹងពោធិ៍សាត់ទំនប់ទី៣ និងទី៥ ជំហានទី២	149.850	10.449	10.449	13.584	34.482
គម្រោងអភិវឌ្ឍន៍ការពារទឹកជំនន់ខាងលិចទន្លេបាសាក់	202.500	27.864	38.313	38.313	104.490
គម្រោងអភិវឌ្ឍន៍ប្រព័ន្ធធារាសាស្ត្រវិក្ក ជំហានទី២	417.150	-	34.830	45.279	80.109
គម្រោងអភិវឌ្ឍន៍ធនធានទឹក ជំហានទី២	405.000	139.320	139.320	69.660	348.300
គម្រោងអភិវឌ្ឍន៍ធនធានទឹកខេត្តកំពត	101.250	17.415	17.415	17.415	52.245
គម្រោងអភិវឌ្ឍន៍ប្រព័ន្ធធារាសាស្ត្រស្ទឹងស្វាយ សង្កាត់បឹងក្របី ខេត្តកំពង់ធំ	182.250	24.381	31.347	31.347	87.075
គម្រោងអភិវឌ្ឍន៍ប្រព័ន្ធធារាសាស្ត្រស្ទឹងស្វាយ សង្កាត់បឹងក្របី ខេត្តកំពង់ធំ	1.519	435	435	435	1.306



ឯកសារនេះត្រូវបានរៀបចំឡើងដោយប្រព័ន្ធប្រព័ន្ធនៃអគ្គនាយកដ្ឋានវិនិយោគសាធារណៈ ចំនួន១៥/២០១៥ គ្រឿងទី៣៧


ការគ្រប់គ្រងឆ្នាំ២០១៥

តារាង "គ១"

ចំណាយមូលធនដោយហិរញ្ញប្បទានក្រៅប្រទេស

ឯកតា:លានរៀល

ឈ្មោះគម្រោង	តម្លៃ គម្រោង	កម្រិតទុនវិនិយោគចែកតាមឆ្នាំ			
		២០១៥	២០១៦	២០១៧	សរុប៣ឆ្នាំ
គម្រោងមូលដ្ឋានទិន្នន័យសេដ្ឋកិច្ច សង្គមកិច្ច និងបរិស្ថាន (Baseline) នៅតំបន់ទន្លេសាប និងតំបន់ពាក់ព័ន្ធ	1.862	653	513	435	1.601
គម្រោងផលស្តុកធនធានជលផលក្នុងបឹងទន្លេសាប	6.075	1.742	1.742	1.742	5.225
គម្រោងបញ្ជីសារពើភណ្ឌតំបន់ដីសើមជុំវិញបឹងទន្លេសាប	4.050	1.306	1.088	1.088	3.483
គម្រោងគ្រប់គ្រង និងអភិរក្សជីវចម្រុះបឹងទន្លេសាប	4.050	1.306	1.088	1.088	3.483
គម្រោងគ្រប់គ្រង និងត្រួតពិនិត្យតាមដានធនធានទឹកក្រោមដី	1.620	348	348	697	1.393
គម្រោងគ្រប់គ្រង និងថែទាំការពារព្រៃឈើទឹកតំបន់ ៣ ជុំវិញបឹងទន្លេសាប	4.050	1.306	1.088	1.088	3.483
គម្រោងគ្រប់គ្រងធនធានទឹកចម្រុះនៃបឹងទន្លេសាប	2.417	871	653	555	2.079
គម្រោងគ្រប់គ្រងធនធានទឹកចម្រុះនៃស្ទឹង ១១ ស្ទឹងសំខាន់ៗជុំវិញបឹងទន្លេសាប	5.569	1.567	1.567	1.654	4.789
គម្រោងគ្រប់គ្រងតំបន់អភិរក្សធនធានជលផលក្នុងតំបន់បឹងទន្លេសាប	4.050	1.306	1.088	1.088	3.483
គម្រោងគ្រប់គ្រងកាកសំណល់រឹង និងរាវក្នុងសហគមន៍ភូមិបណ្តែតទឹកនៅតំបន់ជុំវិញបឹងទន្លេសាប	15.188	4.354	4.354	4.354	13.061
គម្រោងតាមដាន និងវាយតម្លៃគុណភាពទឹកសហគមន៍ភូមិបណ្តែតទឹកតំបន់ជុំវិញបឹងទន្លេសាប	1.519	435	479	392	1.306
គម្រោងផ្សព្វផ្សាយគោលនយោបាយជាតិលើវិស័យធនធានទឹក	810	209	244	244	697
គម្រោងការងារជលសាស្ត្រ និងទន្លេ	14.985	2.438	2.438	2.438	7.314
គម្រោងស្តារឡើងវិញប្រព័ន្ធរ៉ាស៊ីស្ទង់ ព្យាករណ៍ឧតុនិយម	3.888	1.115	1.115	1.115	3.344
គម្រោងពង្រឹងសហគមន៍កសិកម្មប្រើប្រាស់ទឹក	8.100	2.090	2.438	2.438	6.966
គម្រោងសិក្សាស្តីពីការកែលម្អប្រព័ន្ធត្រួតពិនិត្យជលសាស្ត្រទូទាំងប្រទេស	20.250	3.483	3.483	3.483	10.449
គម្រោងគាំទ្រការគ្រប់គ្រងធនធានទឹកចម្រុះនៅតំបន់ឦសាននៃប្រទេស និងកិច្ចសន្ទនាឆ្លងដែន រវាងកម្ពុជា-វៀតណាម	19.440	11.056	4.545	1.085	16.686
ក្រសួងការងារ និងបណ្តុះបណ្តាលវិជ្ជាជីវៈ	406.635	61.275	46.549	40.218	148.042
គម្រោងមានហិរញ្ញប្បទាន (គម្រោងវិនិយោគជាទុន)	232.875	34.482	24.381	24.383	83.245
គម្រោងពង្រឹងវិស័យអប់រំ បណ្តុះបណ្តាលបច្ចេកទេស និងវិជ្ជាជីវៈ ជំហានទី១	111.375	13.584			13.584
គម្រោងពង្រឹងវិស័យអប់រំ បណ្តុះបណ្តាលបច្ចេកទេស និងវិជ្ជាជីវៈ ជំហានទី២	121.500	20.898	24.381	26.123	71.402
គម្រោងមិនទាន់មានហិរញ្ញប្បទាន (គម្រោងវិនិយោគជាទុន)	173.760	26.793	22.168	15.835	64.796
គម្រោងអភិវឌ្ឍន៍ស្ថិតិការងារ	814	233	233	233	700
គម្រោងសាងសង់អគារមន្ទីរការងារ និងបណ្តុះបណ្តាលជីវៈ	109.350	3.135	3.135	3.135	9.404
គម្រោងគាំទ្រសកម្មភាពអនុវត្តការងាររបស់នាយកដ្ឋានស្តង់ដារជាតិសមត្ថភាព	855	289	219	226	735
គម្រោងផ្តល់សមធម៌ក្នុងការចូលរៀនផ្នែកអប់រំ បណ្តុះបណ្តាលបច្ចេកទេស និងវិជ្ជាជីវៈ	24.300	7.837	7.750	5.312	20.898
គម្រោងពង្រឹង និងពង្រីកការបញ្ជ្រាបយេនឌ័រក្នុងវិស័យការងារ និងបណ្តុះបណ្តាលវិជ្ជាជីវៈ	11.043	6.052	3.237	207	9.497
គម្រោងធានារ៉ាប់រងប្រាក់សោធន	3.645	1.916	871	348	3.135
គម្រោងអភិវឌ្ឍន៍សមត្ថភាពជំនាញអប់រំ បណ្តុះបណ្តាលបច្ចេកទេស និងវិជ្ជាជីវៈ	23.753	7.332	6.722	6.374	20.428
ក្រសួងមុខងារសាធារណៈ	5.885	1.722	1.669	1.669	5.061
គម្រោងមិនទាន់មានហិរញ្ញប្បទាន (គម្រោងវិនិយោគជាទុន)	5.885	1.722	1.669	1.669	5.061
គម្រោងបណ្តុះបណ្តាលមន្ត្រីរាជការស្តីពីលក្ខណៈវិស័យគ្រប់គ្រងក្របខ័ណ្ឌ	5.885	1.722	1.669	1.669	5.061



ការគ្រប់គ្រងឆ្នាំ២០១៥

តារាង "គ២"

ចំណាយមូលធនដោយហិរញ្ញប្បទានក្រៅប្រទេស
គម្រោងឥណទាន និងឥណទានភ្ជាប់សន្យា

ឯកតា:លានរៀល

ក្រសួង ស្ថាប័ន	សរុបគម្រោង ឥណទាន (១)+(២)	សរុបឥណទាន ភ្ជាប់សន្យា (១)+(២) x ៣០%*	គម្រោងមាន ហិរញ្ញប្បទាន (១)	គម្រោងមិនទាន់ មានហិរញ្ញប្បទាន (២)
សរុបរួម	4.913.860	3.687.000	3.161.203	1.752.658
វិស័យរដ្ឋបាលទូទៅ	391.109	361.081	348.211	42.898
០៥.១ ទីស្តីការគណៈរដ្ឋមន្ត្រី	179.906	157.300	147.612	32.294
០៨. ក្រសួងទំនាក់ទំនងរដ្ឋសភា ព្រឹទ្ធសភា និងអធិការកិច្ច	3.135	940		3.135
១០. ក្រសួងសេដ្ឋកិច្ច និងហិរញ្ញវត្ថុ	196.420	196.420	196.420	
១៤. ក្រសួងផែនការ	9.927	5.904	4.180	5.747
៣៤. ក្រសួងមុខងារសាធារណៈ	1.722	517		1.722
វិស័យការពារជាតិ សន្តិសុខ និងសណ្តាប់ធ្នាប់សាធារណៈ	92.893	66.878	55.728	37.165
០៧.២ ក្រសួងមហាផ្ទៃ	92.893	66.878	55.728	37.165
វិស័យសង្គមកិច្ច	663.113	563.141	520.295	142.818
១១. ក្រសួងព័ត៌មាន	8.708	2.612		8.708
១២. ក្រសួងសុខាភិបាល	275.911	273.766	272.846	3.065
១៦. ក្រសួងអប់រំ យុវជន និងកីឡា	219.943	195.282	184.713	35.230
១៩. ក្រសួងបរិស្ថាន	23.030	23.030	23.030	
២១. ក្រសួងសង្គមកិច្ច អតីតយុទ្ធជន និងយុវនីតិសម្បទា	58.225	21.125	5.225	53.000
២៣. ក្រសួងធម្មការ និងសាសនា	16.022	4.807		16.022
៣២. ក្រសួងការងារ និងបណ្តុះបណ្តាលវិជ្ជាជីវៈ	61.275	42.520	34.482	26.793
វិស័យសេដ្ឋកិច្ច	3.766.744	2.695.901	2.236.968	1.529.776
០៥.៣ រដ្ឋលេខាធិការអាកាសចរស៊ីវិល	49.735	21.686	9.665	40.069
១៣. ក្រសួងរ៉ែ និងថាមពល	737.351	417.472	280.382	456.970
១៥. ក្រសួងពាណិជ្ជកម្ម	34.454	27.140	24.005	10.449
១៧. ក្រសួងកសិកម្ម រុក្ខាប្រមាញ់ និងនេសាទ	178.818	156.060	146.307	32.511
២០. ក្រសួងអភិវឌ្ឍន៍ជនបទ	212.568	164.342	143.674	68.894
២២. ក្រសួងប្រៃសណីយ៍ និងទូរគមនាគមន៍	78.637	39.329	22.482	56.155
២៥. ក្រសួងសាធារណការ និងដឹកជញ្ជូន	1.325.868	1.105.061	1.010.430	315.439
២៦. ក្រសួងស្ថាប័នសមរម្យ	27.751	11.373	4.354	23.397
២៧. ក្រសួងធនធានទឹក និងឧតុនិយម	1.013.124	653.768	499.758	513.365
២៨. ក្រសួងឧស្សាហកម្ម និងសិប្បកម្ម	108.438	99.670	95.912	12.526



2017


ការគ្រប់គ្រងឆ្នាំ២០១៥

តារាង "ឃ"

ចំណាយមូលធនថវិកាថ្នាក់ជាតិ
ឥណទានភ្ជាប់សន្យា និងឥណទានទូទាត់

ឯកតា:លានរៀល

ក្រសួង ស្ថាប័ន	សរុបឥណទាន ភ្ជាប់សន្យា =សរុបឥណទាន ទូទាត់	ចំណាយមូលធន ដោយហិរញ្ញប្បទាន ក្នុងប្រទេស			ចំណាយមូលធន ដោយហិរញ្ញប្បទាន ក្រៅប្រទេស	ការទូទាត់ប្រាក់កម្ចី ឥណទានភ្ជាប់សន្យា =ឥណទានទូទាត់
		ឥណទានភ្ជាប់សន្យា=ឥណទានទូទាត់				
		គម្រោង វិនិយោគ	បដិភាគ វិនិយោគ	មូលនិធិ ទ្រទ្រង់ថវិកា	ឥណទានភ្ជាប់សន្យា =ឥណទានទូទាត់	
សរុបរួម	5.760.068	1.019.700	316.800	300.000	3.687.000	436.568
វិស័យរដ្ឋបាលទូទៅ	361.081				361.081	
០៥.១ ទីស្តីការគណៈរដ្ឋមន្ត្រី	157.300				157.300	
០៨. ក្រសួងទំនាក់ទំនងរដ្ឋសភា ព្រឹទ្ធសភា និងអធិការកិច្ច	940				940	
១០. ក្រសួងសេដ្ឋកិច្ច និងហិរញ្ញវត្ថុ	196.420				196.420	
១៤. ក្រសួងផែនការ	5.904				5.904	
៣៤. ក្រសួងមុខងារសាធារណៈ	517				517	
វិស័យការពារជាតិ សន្តិសុខ និងសណ្តាប់ធ្នាប់សាធារណៈ	124.878	58.000			66.878	
០៧.១ ក្រសួងមហាផ្ទៃ-សន្តិសុខសាធារណៈ	58.000	58.000				
០៧.២ ក្រសួងមហាផ្ទៃ-រដ្ឋបាលទូទៅ	66.878				66.878	
វិស័យសង្គមកិច្ច	598.141	35.000			563.141	
១១. ក្រសួងព័ត៌មាន	2.612				2.612	
១២. ក្រសួងសុខាភិបាល	273.766				273.766	
១៦. ក្រសួងអប់រំ យុវជន និងកីឡា	230.282	35.000			195.282	
១៩. ក្រសួងបរិស្ថាន	23.030				23.030	
២១. ក្រសួងសង្គមកិច្ច អតីតយុទ្ធជន និងយុវនីតិសម្បទា	21.125				21.125	
២៣. ក្រសួងធម្មការ និងសាសនា	4.807				4.807	
៣២. ក្រសួងការងារ និងបណ្តុះបណ្តាលវិជ្ជាជីវៈ	42.520				42.520	
វិស័យសេដ្ឋកិច្ច	3.300.901	605.000			2.695.901	
០៥.៣ រដ្ឋលេខាធិការអាកាសចរស៊ីវិល	21.686				21.686	
១៣. ក្រសួងរ៉ែ និងថាមពល	417.472				417.472	
១៥. ក្រសួងពាណិជ្ជកម្ម	27.140				27.140	
១៧. ក្រសួងកសិកម្ម រុក្ខាប្រមាញ់ និងនេសាទ	176.060	20.000			156.060	
២០. ក្រសួងអភិវឌ្ឍន៍ជនបទ	284.342	120.000			164.342	
២២. ក្រសួងប្រៃសណីយ៍ និងទូរគមនាគមន៍	39.329				39.329	
២៥. ក្រសួងសាធារណការ និងដឹកជញ្ជូន	1.450.061	345.000			1.105.061	
២៧. ក្រសួងទេសចរណ៍	11.373				11.373	
២៩. ក្រសួងធនធានទឹក និងខ្ពុនិយម	773.768	120.000			653.768	
៣៥. ក្រសួងឧស្សាហកម្ម និងសិប្បកម្ម	99.670				99.670	
ចំណាយមិនទាន់បែងចែកមានមុខសញ្ញា	1.375.068	321.700	316.800	300.000		436.568
ការទូទាត់ប្រាក់កម្ចី	436.568					436.568
គម្រោងវិនិយោគ	321.700	321.700				
មូលនិធិវិនិយោគ	316.800		316.800			
មូលនិធិទ្រទ្រង់ថវិកា	300.000			300.000		



2017