



**ព្រះរាជក្រម  
យើង**

នស/រកម/១២២៣/ ០២២



**ព្រះករុណាព្រះបាទសម្តេចព្រះបរមនាថ នរោត្តម សីហមុនី  
សមានភូមិជាតិសាសនា រក្ខតខត្តិយា ខេមរារដ្ឋរាស្ត្រ ពុទ្ធិន្ទ្រាធរាមហាក្សត្រ  
ខេមរាជនា សមូហោភាស កម្ពុជឯករាជរដ្ឋបូរណសន្តិ សុភមង្គលា សិរីវិបុលា  
ខេមរាស្រីពិរាស្ត្រ ព្រះចៅក្រុងកម្ពុជាធិបតី**

- បានទ្រង់យល់រដ្ឋធម្មនុញ្ញនៃព្រះរាជាណាចក្រកម្ពុជា
- បានទ្រង់យល់ព្រះរាជក្រឹត្យលេខ នស/រកត/០៨២៣/១៩៨១ ចុះថ្ងៃទី២២ ខែសីហា ឆ្នាំ២០២៣ ស្តីពីការតែងតាំងរាជរដ្ឋាភិបាលនៃព្រះរាជាណាចក្រកម្ពុជា
- បានទ្រង់យល់ព្រះរាជក្រមលេខ នស/រកម/០៦១៨/០១២ ចុះថ្ងៃទី២៨ ខែមិថុនា ឆ្នាំ២០១៨ ដែលប្រកាសឱ្យប្រើច្បាប់ស្តីពីការរៀបចំនិងការប្រព្រឹត្តទៅនៃគណៈរដ្ឋមន្ត្រី
- បានទ្រង់យល់ព្រះរាជក្រមលេខ នស/រកម/០១៩៦/១៨ ចុះថ្ងៃទី២៤ ខែមករា ឆ្នាំ១៩៩៦ ដែលប្រកាសឱ្យប្រើច្បាប់ស្តីពីការបង្កើតក្រសួងសេដ្ឋកិច្ចនិងហិរញ្ញវត្ថុ
- បានទ្រង់យល់សេចក្តីក្រាបបង្គំទូលថ្វាយរបស់សម្តេចមហាបវរធិបតី **ហ៊ុន ម៉ាណែត** នាយករដ្ឋមន្ត្រី នៃព្រះរាជាណាចក្រកម្ពុជា

**ប្រកាសឱ្យប្រើ**

ច្បាប់ស្តីពីហិរញ្ញវត្ថុសម្រាប់ការគ្រប់គ្រងឆ្នាំ២០២៤ ដែលរដ្ឋសភាបានអនុម័តកាលពី ថ្ងៃទី១៦ ខែវិច្ឆិកា ឆ្នាំ២០២៣ នាសម័យប្រជុំរដ្ឋសភាលើកទី១ នីតិកាលទី៧ ហើយដែលព្រឹទ្ធសភា បានពិនិត្យចប់សព្វគ្រប់លើទម្រង់និងគតិច្បាប់នេះទាំងស្រុងកាលពីថ្ងៃទី២៤ ខែវិច្ឆិកា ឆ្នាំ២០២៣ នាសម័យប្រជុំពេញអង្គលើកទី១១ នីតិកាលទី៤ ហើយដែលមានសេចក្តីទាំងស្រុងដូចតទៅ៖



ច្បាប់

ស្តីពី

ហិរញ្ញវត្ថុសម្រាប់

ការគ្រប់គ្រងឆ្នាំ២០២៤





# ជំពូកទី១

## ថវិកាថ្នាក់ជាតិ

### មាត្រា ១ .-

ត្រូវបានអនុញ្ញាតសម្រាប់ការគ្រប់គ្រងឆ្នាំ២០២៤ ឱ្យប្រមូលចំណូលបង់ចូលថវិកា ថ្នាក់ជាតិនូវចំណូលសារពើពន្ធ ចំណូលមិនមែនសារពើពន្ធ និងចំណូលផ្សេងៗ តាមមតិកា ថវិកា និងតាមក្រសួង ស្ថាប័ន ដូចមានចែងក្នុងតារាង ១ ដែលភ្ជាប់មកជាមួយច្បាប់នេះ ក្នុងទឹកប្រាក់ សរុបចំនួន ២៩ ៨៩៥ ៩៨០ លានរៀល ដែលត្រូវបានបែងចែកដូចតទៅ ៖

- ចំណូលសារពើពន្ធ.....២៥ ៧៥៩ ០៦១ លានរៀល
- ចំណូលមិនមែនសារពើពន្ធ.....៣ ០៧៧ ៤១៦ លានរៀល
- ចំណូលផ្សេងៗ.....១ ០៥៩ ៥០៣ លានរៀល។

### មាត្រា ២ .-

ចំនួនទឹកប្រាក់អតិបរមានៃឥណទានចំណាយថវិកាថ្នាក់ជាតិសម្រាប់ការគ្រប់គ្រង ឆ្នាំ២០២៤ ត្រូវបានកំណត់ស្មើនឹង ៣៤ ៤៩៧ ៤៤៤ លានរៀល ដែលត្រូវបានបែងចែកដូចតទៅ ៖

- ចំណាយចរន្ត..... ២៣ ៨០៥ ៨៣៨ លានរៀល
- ចំណាយមូលធន..... ១០ ៦៩១ ៦០៦ លានរៀល

ក- វិនិយោគសាធារណៈដោយហិរញ្ញប្បទានក្នុងប្រទេស

.....៤ ៤៨៣ ៧៣០ លានរៀល

- ដោយថវិកាថ្នាក់ជាតិ.....៣ ៧៥៣ ៥២០ លានរៀល

+ គម្រោងវិនិយោគផ្ទាល់.....២ ៩៨៧ ៧៥១ លានរៀល

+ បដិភាគវិនិយោគក្នុងការអនុវត្តគម្រោងហិរញ្ញប្បទានក្រៅប្រទេស

..... ៧៦៥ ៧៦៩ លានរៀល

- ដោយមូលនិធិទ្រទ្រង់ថវិកាហិរញ្ញប្បទានដោយដៃគូអភិវឌ្ឍ

..... ៧៣០ ២១០ លានរៀល

ខ- វិនិយោគសាធារណៈដោយហិរញ្ញប្បទានក្រៅប្រទេស

.....៦ ២០៧ ៨៧៦ លានរៀល។



**មាត្រា ៣ .-**

សម្រាប់ការគ្រប់គ្រងឆ្នាំ២០២៤ ចំនួនទឹកប្រាក់ជាអតិបរមានៃឥណទានចំណាយថវិកា ដូចមានចែងក្នុងមាត្រា២នៃច្បាប់នេះ ត្រូវបានបែងចែកតាមក្រសួង និងស្ថាប័ននីមួយៗ និង ទៅតាមប្រភេទចំណាយ ដូចមានចែងក្នុងតារាង ៣ និងតារាង ៦ ដែលភ្ជាប់មកជាមួយច្បាប់នេះ។

**មាត្រា ៤ .-**

ចំនួនទឹកប្រាក់ជាអតិបរមានៃឥណទានភ្ជាប់សន្យា និងឥណទានទូទាត់សម្រាប់ចំណាយ មូលធនថវិកាថ្នាក់ជាតិសម្រាប់ការគ្រប់គ្រងឆ្នាំ២០២៤ ត្រូវបានកំណត់ដូចខាងក្រោម ៖

- ឥណទានភ្ជាប់សន្យា.....១០ ៦៩១ ៦០៦លានរៀល
- ឥណទានទូទាត់.....១០ ៦៩១ ៦០៦លានរៀល។

ឥណទាននេះត្រូវបានបែងចែកដូចតទៅ ៖

ក. វិនិយោគសាធារណៈដោយហិរញ្ញប្បទានក្នុងប្រទេស

- ឥណទានភ្ជាប់សន្យា.....៤ ៤៨៣ ៧៣០លានរៀល
- ឥណទានទូទាត់.....៤ ៤៨៣ ៧៣០លានរៀល

ខ. វិនិយោគសាធារណៈដោយហិរញ្ញប្បទានក្រៅប្រទេស

- ឥណទានភ្ជាប់សន្យា.....៦ ២០៧ ៨៧៦លានរៀល
- ឥណទានទូទាត់.....៦ ២០៧ ៨៧៦លានរៀល។

ឥណទាននេះត្រូវបានបែងចែកតាមក្រសួងនិងស្ថាប័ននីមួយៗដូចមានចែងក្នុងតារាង ៤ ដែលភ្ជាប់មកជាមួយច្បាប់នេះ។

**មាត្រា ៥ .-**

តុល្យភាពនៃថវិកាថ្នាក់ជាតិសម្រាប់ការគ្រប់គ្រងឆ្នាំ២០២៤ រវាងស្ថានភាពចំណូលនិង ចំណាយថវិកាដែលត្រូវបានរៀបចំនៅក្នុងតារាង ១ ស្តីពីចំណូលថវិកាថ្នាក់ជាតិ និងតារាង ៣ ស្តីពី ចំណាយថវិកាថ្នាក់ជាតិ មានបង្ហាញនៅក្នុងតារាង ៨ ភ្ជាប់មកជាមួយច្បាប់នេះ ដែលត្រូវបាន កំណត់ដូចខាងក្រោម ៖

- ចំណូលថវិកាថ្នាក់ជាតិសរុប.....២៩ ៨៩៥ ៩៨០លានរៀល
- ចំណាយថវិកាថ្នាក់ជាតិសរុប..... ៣៤ ៤៩៧ ៤៤៤លានរៀល
- ចំណាយចរន្ត.....២៣ ៨០៥ ៨៣៨លានរៀល
- ចំណាយមូលធន..... ១០ ៦៩១ ៦០៦លានរៀល



Handwritten mark or signature.



- អតិរេកនៃថវិកាចរន្ត..... (+) ៥ ០៣០ ៦៣៩លានរៀល
- សមតុល្យធនធាន និងបន្ទុកថវិកា (ឱនភាពសរុបនៃថវិកាថ្នាក់ជាតិ)  
..... (-) ៤ ៦០១ ៤៦៤លានរៀល
- តម្រូវការហិរញ្ញប្បទាន..... (+) ៦ ៧១៦ ១៤៩លានរៀល
  - ឱនភាពសរុបនៃថវិកាថ្នាក់ជាតិ..... (+) ៤ ៦០១ ៤៦៤លានរៀល
  - ការទូទាត់ប្រាក់ខ្ចី..... (+) ២ ១១៤ ៦៨៥លានរៀល
- ប្រភពហិរញ្ញប្បទាន..... (+) ៦ ៧១៦ ១៤៩លានរៀល
  - ហិរញ្ញប្បទានក្រៅប្រទេស..... (+) ៦ ២៧៦ ១៤៩លានរៀល
  - ហិរញ្ញប្បទានក្នុងប្រទេស..... (+) ៤៤០ ០០០លានរៀល
  - + បោះផ្សាយមូលបត្ររដ្ឋ..... (+) ៤៤០ ០០០លានរៀល។

## ជំពូកទី២

### ការខ្ចីប្រាក់ពីគេ ការឱ្យប្រាក់គេខ្ចី និងការធានារបស់រដ្ឋ

#### មាត្រា ៦ ..

សម្រាប់ការគ្រប់គ្រងឆ្នាំ២០២៤ អនុម័តយល់ព្រមឱ្យរាជរដ្ឋាភិបាលខ្ចីប្រាក់ពីគេក្នុងកម្រិត ១ ៧០០ ០០០ ០០០ SDR (មួយប៊ីលានប្រាំពីររយលានអេសដេអ៊ែ) ។

ការខ្ចីប្រាក់ពីគេដែលត្រូវចុះកិច្ចសន្យាក្នុងកម្រិតខាងលើ ត្រូវមានលក្ខណៈជាការខ្ចីសម្បទានដែលត្រូវសងវិញជាមួយការប្រាក់អនុគ្រោះ។

នៅក្នុងលក្ខខណ្ឌនេះ រដ្ឋមន្ត្រីក្រសួងសេដ្ឋកិច្ចនិងហិរញ្ញវត្ថុ ជាអ្នកមានសិទ្ធិស្របច្បាប់តែមួយគត់ តាមការប្រទានសិទ្ធិជាលាយលក្ខណ៍អក្សររបស់នាយករដ្ឋមន្ត្រីនៃព្រះរាជាណាចក្រកម្ពុជាក្នុងការចុះហត្ថលេខាលើការខ្ចីប្រាក់ពីគេ សម្រាប់ហិរញ្ញប្បទានគម្រោងវិនិយោគសាធារណៈ និងគាំទ្រមូលនិធិទ្រទ្រង់ថវិកា ជាគុណប្រយោជន៍នៃថវិកាទូទៅរបស់រដ្ឋ ឬលើការធានារបស់រដ្ឋ ហើយត្រូវធ្វើរបាយការណ៍ស្តីពីការអនុវត្តនៃការខ្ចីប្រាក់ពីគេនិងការធានានេះ ជូនរដ្ឋសភានិងព្រឹទ្ធសភារៀងរាល់ ៦ខែម្តង។

#### មាត្រា ៧ ..

សម្រាប់ការគ្រប់គ្រងឆ្នាំ២០២៤ អនុម័តយល់ព្រមឱ្យរាជរដ្ឋាភិបាលបោះផ្សាយលក់ប្រាក់ក្នុងកម្រិត ៤៤០ ០០០លានរៀល សម្រាប់សងប្រាក់ដើមនិងការប្រាក់នៃមូលបត្ររដ្ឋ





ដែលបានបោះផ្សាយនាឆ្នាំកន្លងមក និងសម្រាប់ធ្វើហិរញ្ញប្បទានលើគម្រោងវិនិយោគដែល អាចផ្តល់ចំណូលត្រង់មករាជរដ្ឋាភិបាលនិងផ្តល់ផលរហ័ស ដើម្បីធានាបាននូវប្រសិទ្ធភាពនៃ ការវិនិយោគនិងចីរភាពនៃការគ្រប់គ្រងបំណុលសាធារណៈនិងថវិកាជាតិ។

**មាត្រា ៨ .-**

សម្រាប់ការគ្រប់គ្រងឆ្នាំ២០២៤ អនុម័តយល់ព្រមឱ្យរាជរដ្ឋាភិបាលឱ្យរដ្ឋាករទឹកស្វយ័ត សៀមរាបខ្ចីនូវទឹកប្រាក់ចំនួន៣៤ ៤៤០លានរៀល សម្រាប់អនុវត្តគម្រោងពង្រីកសមត្ថភាពផ្គត់ផ្គង់ ទឹកស្អាតខេត្តសៀមរាបឆ្នាំ២០២៤-២០២៦។

ច្បាប់ស្តីពីការទូទាត់ថវិកាទូទៅរបស់រដ្ឋសម្រាប់ការគ្រប់គ្រងឆ្នាំ២០២៤ ត្រូវអនុម័តនូវ ចំនួនទឹកប្រាក់ជាក់ស្តែងនៃការឱ្យប្រាក់គេខ្ចីនេះ។

**មាត្រា ៩ .-**


មិនអនុញ្ញាតឱ្យក្រសួងឬស្ថាប័នសាធារណៈណាមួយចំណុះរដ្ឋ មានសិទ្ធិចុះហត្ថលេខា ក្រោមរូបភាពបោះផ្សាយមូលបត្ររយៈពេលវែង មធ្យម ខ្លី ឬឥណទានអ្នកផ្គត់ផ្គង់ ឬចុះ កិច្ចសន្យាក្រោមរូបភាពទទួលបន្ទុកខ្ចី ឬការធានាកិច្ចសន្យា ដែលបានចុះហត្ថលេខាដោយស្ថាប័ន សាធារណៈឬឯកជន ឬចុះកិច្ចសន្យាក្រោមរូបភាពកិច្ចសន្យាផ្សេងៗទៀត ដែលត្រូវសងបំណុល តាមកាលកំណត់ ឬតាមឆ្នាំ ឬបង្កើតកាតព្វកិច្ចហិរញ្ញវត្ថុដទៃទៀតដល់រាជរដ្ឋាភិបាល ដែលស្ថិត នៅក្រៅការអនុញ្ញាតនៃច្បាប់ហិរញ្ញវត្ថុនិងលក្ខខណ្ឌទាំងឡាយដែលច្បាប់នេះបានកំណត់នោះទេ។

**ជំពូកទី ៣**

**ថវិការដ្ឋបាលថ្នាក់ក្រោមជាតិ**

**មាត្រា ១០ .-**

ដោយអនុលោមតាមបទប្បញ្ញត្តិនៃមាត្រា១០៨ នៃច្បាប់ស្តីពីប្រព័ន្ធហិរញ្ញវត្ថុសាធារណៈ ដែលប្រកាសឱ្យប្រើដោយព្រះរាជក្រមលេខ នស/រកម/០៣២៣/០០១ ចុះថ្ងៃទី១០ ខែមីនា ឆ្នាំ២០២៣ និងបទប្បញ្ញត្តិនៃមាត្រា៣៥និងមាត្រា៥៤ នៃច្បាប់ស្តីពីរបបហិរញ្ញវត្ថុនិងការគ្រប់គ្រង ទ្រព្យសម្បត្តិរបស់រដ្ឋបាលថ្នាក់ក្រោមជាតិ ដែលប្រកាសឱ្យប្រើដោយព្រះរាជក្រមលេខ នស/ រកម/០៦១១/០១១ ចុះថ្ងៃទី១៧ ខែមិថុនា ឆ្នាំ២០១១ ចំណូល ចំណាយថវិការបស់រដ្ឋបាល ថ្នាក់ក្រោមជាតិសម្រាប់ការគ្រប់គ្រងឆ្នាំ២០២៤ សរុបចំនួន៦ ៩៦៩ ១៥៨,៣លានរៀល ត្រូវបាន កំណត់ដូចខាងក្រោម ៖



Handwritten mark or signature at the bottom right corner.



**ក. ថវិការបស់រដ្ឋបាលរាជធានី ខេត្ត**

- ចំណូលថវិកាសរុប.....៣ ៥៦៣ ៤៧៤,៨លានរៀល
- ចំណូលសារពើពន្ធ.....២ ២១៤ ៧២១លានរៀល
- ចំណូលមិនមែនសារពើពន្ធ.....២៣៨ ៥៧៩លានរៀល
- ចំណូលផ្សេងៗ.....១ ១១០ ១៧៤,៨លានរៀល

ដែលក្នុងនោះមាន ៖

- ឧបត្ថម្ភធនពីថ្នាក់ជាតិ.....៩៨៥ ៦៨៩,២លានរៀល
- + ឧបត្ថម្ភធនដល់រដ្ឋបាលរាជធានី ខេត្ត
- .....១៥ ១៧០លានរៀល
- + ការប្រគល់មុខងារអប់រំ..... ៨៣ ៥០៩,២លានរៀល
- + ការប្រគល់មុខងារសុខាភិបាល..... ៨៨៧ ០១០លានរៀល

- ចំណូលពីមូលនិធិរដ្ឋបាលថ្នាក់ក្រោមជាតិ..... ១២៤ ៤៨៥,៦លានរៀល។
- ចំណាយថវិកាសរុប.....៣ ៥៦៣ ៤៧៤,៨លានរៀល
- ចំណាយចរន្ត.....៣ ០២៨ ៤៧៤,៨លានរៀល
- ចំណាយមូលធន..... ៥៣៥ ០០០លានរៀល។

ចំណូលរបស់រដ្ឋបាលរាជធានី ខេត្ត តាមមតិកាថវិកា ត្រូវបានកំណត់ដូចមានចែងក្នុងតារាង ២ និងឥណទានចំណាយបែងចែកទៅតាមរដ្ឋបាលរាជធានី ខេត្តនីមួយៗ និងទៅតាមប្រភេទចំណាយ ត្រូវបានកំណត់ដូចមានចែងក្នុងតារាង ៧ ដែលភ្ជាប់មកជាមួយច្បាប់នេះ។

**ខ. ថវិការបស់រដ្ឋបាលក្រុង ស្រុក**

- ចំណូលថវិកាសរុប.....២ ២៥៥ ២៨៤,៥លានរៀល
- ចំណូលមិនមែនសារពើពន្ធ..... ១៤ ៨៣៤លានរៀល
- ចំណូលផ្សេងៗ.....២ ២៤០ ៤៥០,៥លានរៀល

ដែលក្នុងនោះមាន ៖

- ឧបត្ថម្ភធនពីថ្នាក់ជាតិ.....២ ២២០ ១១០,៥លានរៀល
- + ឧបត្ថម្ភធនដល់រដ្ឋបាលក្រុង ស្រុក..... ៥៥៣ ៣៤២លានរៀល
- + ការប្រគល់មុខងារអប់រំ..... ១ ៦៦៦ ៧៦៨,៥លានរៀល
- ចំណូលពីមូលនិធិរដ្ឋបាលថ្នាក់ក្រោមជាតិ.....២០ ៣៤០លានរៀល។

- ចំណាយថវិកាសរុប..... ២ ២៥៥ ២៨៤,៥លានរៀល
- ចំណាយចរន្ត.....២ ២៥៥ ២៨៤,៥លានរៀល។



*(Handwritten mark)*

**គ. ថវិការបស់រដ្ឋបាលឃុំ សង្កាត់**

ចំណូលថវិកាសរុប.....១ ១៥០ ៣៩៩លានរៀល

• ឧបត្ថម្ភថ្នាក់ជាតិ.....១ ១៥០ ៣៩៩លានរៀល

- ចំណូលសង្កាត់ចំណុះរាជធានី..... ៦២ ៤៧៨លានរៀល

- ចំណូលសង្កាត់ចំណុះក្រុង..... ១១២ ០៥៨លានរៀល

- ចំណូលឃុំ..... ៩៧៥ ៨៦៣លានរៀល។

ចំណាយថវិកាសរុប.....១ ១៥០ ៣៩៩លានរៀល

• ចំណាយចរន្តសរុប.....១ ១៥០ ៣៩៩លានរៀល

- ចំណាយសង្កាត់ចំណុះរាជធានី.....៦២ ៤៧៨លានរៀល

- ចំណាយសង្កាត់ចំណុះក្រុង.....១១២ ០៥៨លានរៀល

- ចំណាយឃុំ.....៩៧៥ ៨៦៣លានរៀល។

ការបែងចែកកញ្ចប់ថវិការួមនេះទៅតាមរាជធានី ខេត្ត ក្រុង ស្រុក ឃុំ សង្កាត់នីមួយៗ ក៏ដូចជាការបែងចែកឥណទាននៅផ្ទៃក្នុងថវិកាជាជំពូក គណនី និងអនុគណនី ត្រូវកំណត់ ដោយប្រកាសរបស់រដ្ឋមន្ត្រីក្រសួងសេដ្ឋកិច្ចនិងហិរញ្ញវត្ថុ។

**ជំពូកទី៤**


**ពិភាក្សាចំនួនបុគ្គលិកស៊ីវិល**

**មាត្រា១១ ..**

សម្រាប់ការគ្រប់គ្រងឆ្នាំ២០២៤ ចំនួនមន្ត្រីរាជការស៊ីវិលនិងមន្ត្រីជាប់កិច្ចសន្យាថ្នាក់ជាតិ ត្រូវបានកំណត់ស្មើនឹង១៥៨ ៤៧៩នាក់ ដូចមានចែងក្នុងតារាង ៥.១ ដែលភ្ជាប់មកជាមួយ ច្បាប់នេះ។

**មាត្រា១២ ..**

សម្រាប់ការគ្រប់គ្រងឆ្នាំ២០២៤ ចំនួនសមាជិកក្រុមប្រឹក្សា មន្ត្រីរាជការស៊ីវិល មន្ត្រីជាប់ កិច្ចសន្យា មន្ត្រីភូមិ និងបុគ្គលិករបស់រដ្ឋបាលថ្នាក់ក្រោមជាតិត្រូវបានកំណត់ស្មើនឹង១៩២ ៨២៥នាក់ ដូចមានចែងក្នុងតារាង ៥.២ ដែលភ្ជាប់មកជាមួយច្បាប់នេះ។





**ជំពូកទី៥**  
**អវសានប្បញ្ញត្តិ**

**មាត្រា ១៣ .-**

បទប្បញ្ញត្តិទាំងឡាយណាដែលផ្ទុយនឹងច្បាប់នេះ ត្រូវទុកជានិរាករណ៍។

**មាត្រា ១៤ .-**

ច្បាប់នេះត្រូវបានប្រកាសជាការប្រញាប់។

ថ្ងៃ ព្រហស្បតិ៍ ១៣១៤ ខែ កត្តិក ឆ្នាំថោះ បញ្ចស័ក ព.ស.២៥៦៧  
ធ្វើនៅព្រះបរមរាជវាំង ថ្ងៃទី ០៧ ខែ ៧ ឆ្នាំ២០២៣

៣៣៧-២៣១៤-២៦៧១

ន សីហមុនី

**នរោត្តម សីហមុនី**

បានយកសេចក្តីក្រាបបង្គំទូលថ្វាយព្រះមហាក្សត្រ  
សូមឡាយព្រះហស្តលេខា  
**នាយករដ្ឋមន្ត្រី**



**សម្តេចមហាបវរធិបតី ហ៊ុន ម៉ាណែត**

បានយកសេចក្តីគោរពជម្រាបជូន  
សម្តេចមហាបវរធិបតីនាយករដ្ឋមន្ត្រី

**ឧបនាយករដ្ឋមន្ត្រី រដ្ឋមន្ត្រីក្រសួងសេដ្ឋកិច្ចនិងហិរញ្ញវត្ថុ**

បានចម្លងត្រឹមត្រូវតាមច្បាប់ដើម  
**ឧបនាយករដ្ឋមន្ត្រីប្រចាំការ**  
**រដ្ឋមន្ត្រីទទួលបន្ទុកទីស្តីការគណៈរដ្ឋមន្ត្រី**



**អគ្គបណ្ឌិតសភាចារ្យ អូន ព័ន្ធមុនីរ័ត្ន**



























ការគ្រប់គ្រងឆ្នាំ២០២៤

តារាង ២

ចំណុះចំណាយសេវាសាធារណៈខេត្ត

ឆ្នាំ	កូដប្រភេទ	ឈ្មោះ	សំណើ	ធនប្រភេទ	ចំណាយ	ចំណូល	សំណុំ	ចំណាយ	ចំណូល	សំណុំ	ចំណាយ	ចំណូល	សំណុំ	ចំណាយ	ចំណូល	សំណុំ	ចំណាយ	ចំណូល	សំណុំ	
73087		ផែនការគ្រប់គ្រងសិទ្ធិសុខភាពសាធារណៈ និងការគោរពសិទ្ធិ	2.118,0	37,0	54,5	140,0	108,8	186,0	30,0	76,0	182,0	18,0	40,0	360,7	46,0	220,0	310,0	24,0	26,0	24,0
7310		ផែនការគ្រប់គ្រងសិទ្ធិសុខភាពសាធារណៈ	840,0	38,0	5,0	50,0	40,0	40,0	30,0	6,0	30,0	10,0	8,0	250,0	5,0	90,0	35,0	15,0	5,0	40,0
73101		ផែនការគ្រប់គ្រងសិទ្ធិសុខភាពសាធារណៈ	840,0	38,0	5,0	50,0	40,0	40,0	30,0	6,0	30,0	10,0	8,0	250,0	5,0	90,0	35,0	15,0	5,0	40,0
74		<b>ចំណាយសេវាសាធារណៈ និងការគោរពសិទ្ធិ</b>	2.098,1	94,0	100,0	80,0	56,0	93,0	60,0	108,0	50,0	2,0	284,0	64,0	450,0	220,1	18,9	1,0	5,0	46,0
7401		ផែនការគ្រប់គ្រងសិទ្ធិសុខភាពសាធារណៈ	2.068,1	96,0	100,0	50,0	56,0	95,0	60,0	106,0	50,0	2,0	266,0	64,0	450,0	220,1	18,9	1,0	5,0	46,0
7402		ការគ្រប់គ្រង និងការគោរពសិទ្ធិសុខភាពសាធារណៈ	2.068,1	96,0	100,0	50,0	56,0	95,0	60,0	106,0	50,0	2,0	266,0	64,0	450,0	220,1	18,9	1,0	5,0	46,0
7408		ផែនការគ្រប់គ្រងសិទ្ធិសុខភាពសាធារណៈ	30,0	30,0																
74081		ផែនការគ្រប់គ្រងសិទ្ធិសុខភាពសាធារណៈ	30,0	30,0																
		<b>ប្រភេទ : ចំណាយសេវាសាធារណៈ (គ.ម.ក.ប)</b>	1.110.174,8	44.058,3	62.256,4	56.871,8	29.909,9	36.337,9	34.031,4	40.385,6	66.095,5	17.616,5	14.393,4	148.747,4	19.067,5	18.388,3	52.009,8	22.235,7	7.605,4	53.033,5
		<b>គ.ម. ចំណាយសេវាសាធារណៈ</b>	1.110.174,8	44.058,3	62.256,4	56.871,8	29.909,9	36.337,9	34.031,4	40.385,6	66.095,5	17.616,5	14.393,4	148.747,4	19.067,5	18.388,3	52.009,8	22.235,7	7.605,4	53.033,5
75		<b>ការខ្ចីប្រាក់ និង ការកាត់</b>	1.110.174,8	44.058,3	62.256,4	56.871,8	29.909,9	36.337,9	34.031,4	40.385,6	66.095,5	17.616,5	14.393,4	148.747,4	19.067,5	18.388,3	52.009,8	22.235,7	7.605,4	53.033,5
7501		ខ្ចីប្រាក់ពីភ្នាក់ងារ	985.689,2	44.058,3	62.256,4	56.871,8	29.909,9	36.337,9	34.031,4	40.385,6	66.095,5	17.616,5	14.393,4	148.747,4	19.067,5	18.388,3	52.009,8	22.235,7	7.605,4	53.033,5
75011		ខ្ចីប្រាក់ពីភ្នាក់ងារស្រុក-ស្រុក	15.170,0										15.170,0							
75016		ខ្ចីប្រាក់ពីភ្នាក់ងារស្រុក-ស្រុក ដល់ប្រាក់បញ្ញើ	970.519,2	44.058,3	62.256,4	56.871,8	29.909,9	36.337,9	34.031,4	40.385,6	66.095,5	17.616,5	14.393,4	133.577,4	19.067,5	18.388,3	52.009,8	22.235,7	7.605,4	53.033,5
7521		ខ្ចីប្រាក់ពីភ្នាក់ងារស្រុក-ស្រុក	124.485,6																	
75211		ខ្ចីប្រាក់ពីភ្នាក់ងារស្រុក-ស្រុក	124.485,6																	






ការគ្រប់គ្រងឆ្នាំ២០២៤

តារាង ៣

ចំណាយថវិកាថ្នាក់ជាតិ

ឯកតា:លានរៀល

ក្រសួង ស្ថាប័ន	សរុប ចំណាយ	ចំណាយចរន្ត						ចំណាយមូលធន		
		សរុប ចំណាយ ចរន្ត	ប្រភេទ១ បន្ទុកបុគ្គលិក	ប្រភេទ២ ចំណាយ ប្រតិបត្តិការ	ប្រភេទ៣ បន្ទុក ហិរញ្ញវត្ថុ	ប្រភេទ៥ ការផ្ទេរ	ប្រភេទ៦ ចំណាយ ផ្សេងៗ	សរុប មូលធន	ប្រភេទ៤ វិនិយោគ	ប្រភេទ៦ ផ្សេងៗ
<b>សរុបចំណាយ</b>	<b>34.497.444,0</b>	<b>23.805.838,0</b>	<b>8.004.833,9</b>	<b>3.433.659,9</b>	<b>699.567,9</b>	<b>9.006.862,2</b>	<b>2.660.914,1</b>	<b>10.691.606,0</b>	<b>6.937.196,0</b>	<b>3.754.410,0</b>
<b>រដ្ឋបាលកណ្តាល</b>	<b>31.969.398,1</b>	<b>21.277.792,1</b>	<b>6.203.531,6</b>	<b>2.871.210,6</b>	<b>699.567,9</b>	<b>8.843.667,2</b>	<b>2.659.814,8</b>	<b>10.691.606,0</b>	<b>6.937.196,0</b>	<b>3.754.410,0</b>
-ក្នុងនោះគ្រឹះស្ថានសាធារណៈរដ្ឋបាល	312.736,0	312.736,0				312.736,0				
មន្ទីរជំនាញរាជធានី ខេត្ត	2.528.045,9	2.528.045,9	1.801.302,3	562.449,3		163.195,0	1.099,3			
<b>ក. វិស័យរដ្ឋបាលទូទៅ</b>	<b>3.124.359,0</b>	<b>2.986.962,0</b>	<b>864.292,2</b>	<b>733.810,8</b>	<b>699.567,9</b>	<b>486.060,0</b>	<b>203.231,1</b>	<b>137.397,0</b>	<b>137.397,0</b>	
រដ្ឋបាលកណ្តាល	2.961.516,0	2.824.119,0	770.597,2	664.790,8	699.567,9	486.060,0	203.103,1	137.397,0	137.397,0	
-ក្នុងនោះគ្រឹះស្ថានសាធារណៈរដ្ឋបាល	17.750,0	17.750,0				17.750,0				
មន្ទីរជំនាញរាជធានី ខេត្ត	162.843,0	162.843,0	93.695,0	69.020,0			128,0			
០១. ព្រះបរមរាជវាំង	92.443,0	92.443,0	44.702,0	27.381,0		20.220,0	140,0			
០២. រដ្ឋសភា	219.313,0	186.793,0	111.315,0	66.251,0		9.147,0	80,0	32.520,0	32.520,0	
០៣. ព្រឹទ្ធសភា	86.003,0	86.003,0	55.538,0	25.365,0		5.000,0	100,0			
០៤. ក្រុមប្រឹក្សាធម្មនុញ្ញ	16.005,0	16.005,0	11.842,0	4.032,0		109,0	22,0			
០៥.១ ទីស្តីការគណៈរដ្ឋមន្ត្រី	526.648,0	523.396,0	73.259,0	83.161,0		366.826,0	150,0	3.252,0	3.252,0	
-ក្នុងនោះគ្រឹះស្ថានសាធារណៈរដ្ឋបាល	11.085,0	11.085,0				11.085,0				
០៥.៤ ក្រុមប្រឹក្សាអភិវឌ្ឍន៍កម្ពុជា	15.234,0	15.234,0	6.062,0	9.152,0			20,0			
០៥ ក្រសួងអធិការកិច្ច	47.495,0	47.495,0	25.002,0	22.451,0			42,0			
១. រដ្ឋបាលកណ្តាល	26.450,0	26.450,0	15.932,0	10.498,0			20,0			
៥. មន្ទីរជំនាញរាជធានី ខេត្ត	21.045,0	21.045,0	9.070,0	11.953,0			22,0			
០៥ ក្រសួងការបរទេសនិងសហប្រតិបត្តិការអន្តរជាតិ	193.056,0	193.056,0	73.536,0	110.071,0		8.100,0	1.349,0			
១០. ក្រសួងសេដ្ឋកិច្ចនិងហិរញ្ញវត្ថុ	1.361.767,0	1.341.442,0	231.225,2	179.669,5	699.567,9	30.318,3	200.661,1	20.325,0	20.325,0	
១. រដ្ឋបាលកណ្តាល	1.329.829,0	1.309.504,0	217.474,2	161.507,5	699.567,9	30.318,3	200.636,1	20.325,0	20.325,0	
-ក្នុងនោះគ្រឹះស្ថានសាធារណៈរដ្ឋបាល	6.665,0	6.665,0				6.665,0				
៥. មន្ទីរជំនាញរាជធានី ខេត្ត	31.938,0	31.938,0	13.751,0	18.162,0			25,0			
១៤. ក្រសួងផែនការ	92.567,0	92.567,0	59.609,0	25.780,0		7.100,0	78,0			
១. រដ្ឋបាលកណ្តាល	50.720,0	50.720,0	30.630,0	12.940,0		7.100,0	50,0			
៥. មន្ទីរជំនាញរាជធានី ខេត្ត	41.847,0	41.847,0	28.979,0	12.840,0			28,0			
២៥. ក្រសួងរៀបចំដែនដី នគរូបនីយកម្ម និងសំណង់	200.295,0	118.995,0	62.649,0	30.602,0		25.670,0	74,0	81.300,0	81.300,0	
១. រដ្ឋបាលកណ្តាល	157.795,0	76.495,0	32.960,0	17.835,0		25.670,0	30,0	81.300,0	81.300,0	
៥. មន្ទីរជំនាញរាជធានី ខេត្ត	42.500,0	42.500,0	29.689,0	12.767,0			44,0			
៣០. គណៈកម្មាធិការជាតិរៀបចំការបោះឆ្នោត	135.785,0	135.785,0	31.139,0	103.138,3		1.240,7	267,0			
៣១ អាជ្ញាធរសេដ្ឋកិច្ចជាតិ	15.313,0	15.313,0	9.775,0	5.513,0		9,0	16,0			
៣៣. ស្ថាប័នប្រឆាំងអំពើពុករលួយ	52.549,0	52.549,0	33.308,0	18.961,0		80,0	200,0			
៣៤. ក្រសួងមុខងារសាធារណៈ	69.886,0	69.886,0	35.331,0	22.283,0		12.240,0	32,0			
១. រដ្ឋបាលកណ្តាល	44.373,0	44.373,0	23.125,0	8.985,0		12.240,0	23,0			
៥. មន្ទីរជំនាញរាជធានី ខេត្ត	25.513,0	25.513,0	12.206,0	13.298,0			9,0			
<b>ខ. វិស័យការពារជាតិ សន្តិសុខ និងសណ្តាប់ធ្នាប់សាធារណៈ</b>	<b>5.540.736,0</b>	<b>5.453.571,0</b>	<b>4.453.042,0</b>	<b>931.132,0</b>		<b>69.285,0</b>	<b>112,0</b>	<b>87.165,0</b>	<b>87.165,0</b>	
រដ្ឋបាលកណ្តាល	5.419.723,0	5.332.558,0	4.377.024,0	886.165,0		69.285,0	84,0	87.165,0	87.165,0	
មន្ទីរជំនាញរាជធានី ខេត្ត	121.013,0	121.013,0	76.018,0	44.967,0			28,0			
០៦. ក្រសួងការពារជាតិ	2.934.518,0	2.934.518,0	2.531.583,0	381.805,0		21.130,0				
០៧.១ ក្រសួងមហាផ្ទៃ-សន្តិសុខសាធារណៈ	1.959.325,0	1.949.325,0	1.549.645,0	369.312,0		30.368,0		10.000,0	10.000,0	
០៧.២ ក្រសួងមហាផ្ទៃ-រដ្ឋបាលទូទៅ	431.088,0	353.923,0	249.257,0	94.641,0		10.005,0	20,0	77.165,0	77.165,0	
២៦. ក្រសួងយុត្តិធម៌	215.805,0	215.805,0	122.557,0	85.374,0		7.782,0	92,0			
១. យុត្តិធម៌	59.574,0	59.574,0	22.232,0	29.548,0		7.760,0	34,0			
២. សាលាដំបូង	8.424,0	8.424,0	6.158,0	2.238,0		22,0	6,0			
៣. តុលាការ	21.543,0	21.543,0	15.027,0	6.507,0			9,0			
៤. អគ្គនាយកដ្ឋានពន្ធនាគារ	5.251,0	5.251,0	3.122,0	2.114,0			15,0			
៥. មន្ទីរជំនាញរាជធានី ខេត្ត	121.013,0	121.013,0	76.018,0	44.967,0			28,0			



Handwritten mark or signature.




ការគ្រប់គ្រងឆ្នាំ២០២៤

តារាង ៣

ចំណាយថវិកាថ្នាក់ជាតិ

ឯកតា:លានរៀល

ក្រសួង ស្ថាប័ន	ល/ប្រម ចំណាយ	ចំណាយចរន្ត						ចំណាយមូលធន		
		សរុប ចំណាយ ចរន្ត	ប្រភេទ១ បន្ទុកបុគ្គលិក	ប្រភេទ២ ប្រតិបត្តិការ	ប្រភេទ៣ បន្ទុក ហិរញ្ញវត្ថុ	ប្រភេទ៤ ការផ្ទេរ	ប្រភេទ៦ ចំណាយ ផ្សេងៗ	សរុប ចំណាយ មូលធន	ប្រភេទ៤ វិនិយោគ	ប្រភេទ៦ ផ្សេងៗ
<b>ក. វិស័យសង្គមកិច្ច</b>	7.512.659,3	6.574.173,3	2.031.722,7	771.304,9		3.770.164,7	981,0	938.486,0	938.486,0	
រដ្ឋបាលកណ្តាល	5.657.544,4	4.719.058,4	607.101,4	496.134,6		3.615.073,7	748,7	938.486,0	938.486,0	
-ក្នុងនោះគ្រឹះស្ថានសាធារណៈរដ្ឋបាល	241.336,7	241.336,7				241.336,7				
មន្ទីរជំនាញរាជធានី ខេត្ត	1.855.114,9	1.855.114,9	1.424.621,3	275.170,3		155.091,0	232,3			
១១. ក្រសួងព័ត៌មាន	90.808,0	90.808,0	52.052,0	37.008,0		1.716,0	32,0			
១. រដ្ឋបាលកណ្តាល	61.923,0	61.923,0	36.630,0	23.554,0		1.716,0	23,0			
៩. មន្ទីរជំនាញរាជធានី ខេត្ត	28.885,0	28.885,0	15.422,0	13.454,0			9,0			
១២. ក្រសួងសុខាភិបាល	1.781.143,0	1.351.352,0	170.353,0	170.971,0		1.009.827,0	201,0	429.791,0	429.791,0	
១. រដ្ឋបាលកណ្តាល	1.766.912,0	1.337.121,0	165.361,0	163.040,0		1.008.527,0	193,0	429.791,0	429.791,0	
-ក្នុងនោះគ្រឹះស្ថានសាធារណៈរដ្ឋបាល	115.761,0	115.761,0				115.761,0				
៩. សាលាមជ្ឈមណ្ឌលសុខាភិបាលភូមិភាគ	14.231,0	14.231,0	4.992,0	7.931,0		1.300,0	8,0			
១៦. ក្រសួងអប់រំ យុវជន និងកីឡា	2.301.503,3	1.985.733,3	1.398.113,9	326.312,9		261.051,4	255,1	315.770,0	315.770,0	
១. អប់រំ	635.144,5	319.374,5	128.182,2	124.615,6		66.393,1	183,6	315.770,0	315.770,0	
២. ឧត្តមសិក្សា	47.264,9	47.264,9	1.251,4	20.219,4		25.794,1				
-ក្នុងនោះគ្រឹះស្ថានសាធារណៈមានលក្ខណៈរដ្ឋបាល	10.834,3	10.834,3				10.834,3				
៣. យុវជននិងកីឡា	53.786,0	53.786,0	206,2	15.347,6		38.232,2				
៩. មន្ទីរជំនាញរាជធានី ខេត្ត	1.565.307,9	1.565.307,9	1.268.474,1	166.130,3		130.632,0	71,5			
១៨. ក្រសួងវប្បធម៌និងវិចិត្រសិល្បៈ	183.533,0	183.533,0	74.331,0	29.656,2		79.513,7	32,1			
១. រដ្ឋបាលកណ្តាល	148.680,0	148.680,0	53.318,0	16.111,2		79.224,7	26,1			
-ក្នុងនោះគ្រឹះស្ថានសាធារណៈរដ្ឋបាល	75.539,9	75.539,9				75.539,9				
៩. មន្ទីរជំនាញរាជធានី ខេត្ត	34.853,0	34.853,0	21.013,0	13.545,0		289,0	6,0			
១៩. ក្រសួងបរិស្ថាន	178.246,0	96.946,0	62.558,0	31.996,0		2.150,0	242,0	81.300,0	81.300,0	
១. រដ្ឋបាលកណ្តាល	129.851,0	48.551,0	28.294,0	17.935,0		2.150,0	172,0	81.300,0	81.300,0	
៩. មន្ទីរជំនាញរាជធានី ខេត្ត	48.395,0	48.395,0	34.264,0	14.061,0			70,0			
២១. ក្រសួងសង្គមកិច្ច អតីតយុទ្ធជន និងយុវនីតិសម្បទា	2.314.645,0	2.314.645,0	50.706,0	33.553,0		2.230.320,0	66,0			
១. រដ្ឋបាលកណ្តាល	2.257.264,0	2.257.264,0	31.469,0	15.559,0		2.210.196,0	40,0			
-ក្នុងនោះគ្រឹះស្ថានសាធារណៈរដ្ឋបាល	27.782,0	27.782,0				27.782,0				
៩. មន្ទីរជំនាញរាជធានី ខេត្ត	57.381,0	57.381,0	19.237,0	17.994,0		20.124,0	26,0			
២៣. ក្រសួងធម្មការនិងសាសនា	74.278,0	74.278,0	52.575,0	19.039,8		2.650,0	13,2			
១. រដ្ឋបាលកណ្តាល	31.920,0	31.920,0	21.180,0	8.438,0		2.292,0	10,0			
៩. មន្ទីរជំនាញរាជធានី ខេត្ត	42.358,0	42.358,0	31.395,0	10.601,8		358,0	3,2			
២៤. ក្រសួងកិច្ចការនារី	51.067,0	51.067,0	20.773,0	23.863,0		6.349,0	62,0			
១. រដ្ឋបាលកណ្តាល	22.056,0	22.056,0	8.163,0	9.891,0		3.961,0	41,0			
៩. មន្ទីរជំនាញរាជធានី ខេត្ត	29.011,0	29.011,0	12.610,0	13.992,0		2.388,0	21,0			
៣២. ក្រសួងការងារនិងបណ្តុះបណ្តាលវិជ្ជាជីវៈ	537.436,0	425.811,0	150.260,8	98.885,0		176.587,6	77,6	111.625,0	111.625,0	
១. រដ្ឋបាលកណ្តាល	502.743,0	391.118,0	133.046,6	81.423,8		176.587,6	60,0	111.625,0	111.625,0	
-ក្នុងនោះគ្រឹះស្ថានសាធារណៈរដ្ឋបាល	11.419,5	11.419,5				11.419,5				
៩. មន្ទីរជំនាញរាជធានី ខេត្ត	34.693,0	34.693,0	17.214,2	17.461,2			17,6			
<b>ឃ. វិស័យសេដ្ឋកិច្ច</b>	7.530.118,0	1.755.970,0	655.777,0	997.412,2		100.457,8	2.323,0	5.774.148,0	5.774.148,0	
រដ្ឋបាលកណ្តាល	7.141.043,0	1.366.895,0	448.809,0	824.120,2		92.353,8	1.612,0	5.774.148,0	5.774.148,0	
-ក្នុងនោះគ្រឹះស្ថានសាធារណៈរដ្ឋបាល	53.649,3	53.649,3				53.649,3				
មន្ទីរជំនាញរាជធានី ខេត្ត	389.075,0	389.075,0	206.968,0	173.292,0		8.104,0	711,0			
០៤. រដ្ឋបាលខេត្តកោះកុង	53.332,0	53.332,0	31.584,0	11.237,0		10.477,0	34,0			
១៣. ក្រសួងសេដ្ឋកិច្ច និងហិរញ្ញវត្ថុ	635.239,0	74.269,0	45.635,0	28.119,0		279,0	236,0	560.970,0	560.970,0	
១. រដ្ឋបាលកណ្តាល	600.517,0	39.547,0	23.619,0	15.500,0		279,0	149,0	560.970,0	560.970,0	
៩. មន្ទីរជំនាញរាជធានី ខេត្ត	34.722,0	34.722,0	22.016,0	12.619,0			87,0			
១៥. ក្រសួងកសិកម្ម រុក្ខាប្រមាញ់ និងនេសាទ	193.351,0	132.376,0	78.624,0	49.745,0		3.920,0	87,0	60.975,0	60.975,0	
១. រដ្ឋបាលកណ្តាល	169.698,0	108.723,0	68.517,0	36.207,0		3.920,0	79,0	60.975,0	60.975,0	
៩. មន្ទីរជំនាញរាជធានី ខេត្ត	23.653,0	23.653,0	10.107,0	13.538,0			8,0			



Handwritten mark or signature.



ការគ្រប់គ្រងឆ្នាំ២០២៤

តារាង ៣

ចំណាយថវិកាថ្នាក់ជាតិ

ឯកតា:លានរៀល

ក្រសួង ស្ថាប័ន	សរុប ចំណាយ	ចំណាយចរន្ត						ចំណាយមូលធន		
		សរុប ចំណាយ ចរន្ត	ប្រភេទ១ បន្ទុកបុគ្គលិក	ប្រភេទ២ ប្រតិបត្តិការ	ប្រភេទ៣ បន្ទុក ហិរញ្ញវត្ថុ	ប្រភេទ៥ ការផ្ទេរ	ប្រភេទ៦ ចំណាយ ផ្សេងៗ	សរុប ចំណាយ មូលធន	ប្រភេទ៤ ចំណាយ វិនិយោគ	ប្រភេទ៦ ចំណាយ ផ្សេងៗ
១៧. ក្រសួងកសិកម្ម រុក្ខាប្រមាញ់ និងនេសាទ	657.813,0	301.353,0	168.083,0	99.576,2		33.422,8	271,0	356.460,0	356.460,0	
១. រដ្ឋបាលកណ្តាល	552.388,0	195.928,0	105.799,0	63.619,2		26.301,8	208,0	356.460,0	356.460,0	
- ក្នុងនោះ: គ្រឹះស្ថានសាធារណៈរដ្ឋបាល	23.365,5	23.365,5				23.365,5				
៥. មន្ទីរជំនាញរាជធានី ខេត្ត	105.425,0	105.425,0	62.284,0	35.957,0		7.121,0	63,0			
២០. ក្រសួងអភិវឌ្ឍន៍ជនបទ	1.292.521,0	210.823,0	37.589,0	172.522,0		410,0	302,0	1.081.698,0	1.081.698,0	
១. រដ្ឋបាលកណ្តាល	1.241.420,0	159.722,0	18.774,0	140.288,0		410,0	250,0	1.081.698,0	1.081.698,0	
៥. មន្ទីរជំនាញរាជធានី ខេត្ត	51.101,0	51.101,0	18.815,0	32.234,0			52,0			
២២. ក្រសួងប្រៃសណីយ៍និងទូរគមនាគមន៍	335.721,0	163.121,0	69.746,0	82.035,0		11.300,0	40,0	172.600,0	172.600,0	
១. រដ្ឋបាលកណ្តាល	315.967,0	143.367,0	61.822,0	70.218,0		11.300,0	27,0	172.600,0	172.600,0	
- ក្នុងនោះ: គ្រឹះស្ថានសាធារណៈរដ្ឋបាល	10.328,8	10.328,8				10.328,8				
៥. មន្ទីរជំនាញរាជធានី ខេត្ត	19.754,0	19.754,0	7.924,0	11.817,0			13,0			
២៥. ក្រសួងសាធារណការនិងដឹកជញ្ជូន	2.851.301,5	472.529,0	109.835,0	355.758,0		6.416,0	520,0	2.378.772,5	2.378.772,5	
១. រដ្ឋបាលកណ្តាល	2.789.224,5	410.452,0	67.419,0	336.347,0		6.416,0	270,0	2.378.772,5	2.378.772,5	
៥. មន្ទីរជំនាញរាជធានី ខេត្ត	62.077,0	62.077,0	42.416,0	19.411,0			250,0			
២៧. ក្រសួងទេសចរណ៍	114.488,5	92.131,0	36.104,0	35.112,0		20.860,0	55,0	22.357,5	22.357,5	
១. រដ្ឋបាលកណ្តាល	88.315,5	65.958,0	22.328,0	22.725,0		20.860,0	45,0	22.357,5	22.357,5	
- ក្នុងនោះ: គ្រឹះស្ថានសាធារណៈរដ្ឋបាល	19.955,0	19.955,0				19.955,0				
៥. មន្ទីរជំនាញរាជធានី ខេត្ត	26.173,0	26.173,0	13.776,0	12.387,0			10,0			
២៩. ក្រសួងធនធានទឹកនិងឧតុនិយម	997.094,0	186.044,0	40.051,0	132.411,0		12.906,0	676,0	811.050,0	811.050,0	
១. រដ្ឋបាលកណ្តាល	954.776,0	143.726,0	21.979,0	109.324,0		11.923,0	500,0	811.050,0	811.050,0	
៥. មន្ទីរជំនាញរាជធានី ខេត្ត	42.318,0	42.318,0	18.072,0	23.087,0		983,0	176,0			
៣៥. ក្រសួងឧស្សាហកម្ម វិទ្យាសាស្ត្រ បច្ចេកវិទ្យា និងនវានុវត្តន៍	399.257,0	69.992,0	38.526,0	30.897,0		467,0	102,0	329.265,0	329.265,0	
១. រដ្ឋបាលកណ្តាល	375.405,0	46.140,0	26.968,0	18.655,0		467,0	50,0	329.265,0	329.265,0	
៥. មន្ទីរជំនាញរាជធានី ខេត្ត	23.852,0	23.852,0	11.558,0	12.242,0			52,0			
<b>ឯ. ចំណាយមិនទាន់បែងចែកមានមុនសញ្ញា</b>	<b>8.335.304,7</b>	<b>4.580.894,7</b>				<b>4.580.894,7</b>		<b>3.754.410,0</b>	<b>3.754.410,0</b>	
- ចំណាយចរន្តក្នុងការអនុវត្តគម្រោង	224.696,0	224.696,0				224.696,0				
- ឧបត្ថម្ភរាជធានី ខេត្ត ក្រុង ស្រុក និងឃុំ សង្កាត់	1.718.911,0	1.718.911,0				1.718.911,0				
- ការប្រគល់មុខងារអប់រំនិងសុខាភិបាល	2.637.287,7	2.637.287,7				2.637.287,7				
- គម្រោងវិនិយោគផ្ទាល់	2.258.431,0						2.258.431,0		2.258.431,0	
- បដិភាគវិនិយោគ	765.769,0						765.769,0		765.769,0	
- មូលនិធិទ្រទ្រង់ថវិកា	730.210,0						730.210,0		730.210,0	
<b>៧. ចំណាយមិនបានគ្រោងទុក</b>	<b>2.454.267,0</b>	<b>2.454.267,0</b>					<b>2.454.267,0</b>			



Handwritten mark or signature.



ការគ្រប់គ្រងឆ្នាំ២០២៤

តារាង ៤

ចំណាយវិនិយោគសាងសង់កាត់ជាតិ

ឯកតា: ពានរៀល

ប្រភេទ គ្រោង	សរុប ឥណទាន គ្រប់សត្វ	សរុប ឥណទាន ទូទាត់	ចំណាយវិនិយោគសាងសង់ ដោយវិញ្ញាប័ត្នប្រធានក្រុមប្រឹក្សា								ចំណាយវិនិយោគសាងសង់ ដោយវិញ្ញាប័ត្នប្រធានក្រុមប្រឹក្សា	
			កំណាត់ប្រាក់				កំណាត់ប្រាក់				កំណាត់ ប្រាក់សន្យា	កំណាត់ ទូទាត់
			គម្រោង វិនិយោគ ផ្ទាល់	បដិភាគ វិនិយោគ	មូលនិធិ ទ្រទ្រង់ថវិកា	គម្រោង វិនិយោគ ផ្ទាល់	បដិភាគ វិនិយោគ	មូលនិធិ ទ្រទ្រង់ថវិកា	គម្រោង វិនិយោគ ផ្ទាល់	បដិភាគ វិនិយោគ		
សរុប	10.691.606,0	10.691.606,0	2.987.751,0	765.769,0	730.210,0	2.987.751,0	765.769,0	730.210,0	6.207.876,0	6.207.876,0		
ក. វិស័យរដ្ឋបាលទូទៅ	137.397,0	137.397,0							137.397,0	137.397,0		
០២. រដ្ឋសភា	32.520,0	32.520,0							32.520,0	32.520,0		
០៤.១. ទីស្តីការគណៈរដ្ឋមន្ត្រី	3.252,0	3.252,0							3.252,0	3.252,0		
១០. ក្រសួងសេដ្ឋកិច្ចនិងហិរញ្ញវត្ថុ	20.325,0	20.325,0							20.325,0	20.325,0		
២៨. ក្រសួងរៀបចំដែនដី នគរូបនីយកម្ម និងសំណង់	81.300,0	81.300,0							81.300,0	81.300,0		
ខ. វិស័យការពារជាតិ សន្តិសុខ និងសណ្តាប់ធ្នាប់សាធារណៈ	87.165,0	87.165,0				34.320,0			52.845,0	52.845,0		
០៧.១. ក្រសួងមហាផ្ទៃ-សន្តិសុខសាធារណៈ	10.000,0	10.000,0				10.000,0						
០៧.២. ក្រសួងមហាផ្ទៃ-រដ្ឋបាលទូទៅ	77.165,0	77.165,0				24.320,0			52.845,0	52.845,0		
គ. វិស័យសង្គមកិច្ច	938.486,0	938.486,0				150.000,0			788.486,0	788.486,0		
១២. ក្រសួងសុខាភិបាល	429.791,0	429.791,0				60.000,0			369.791,0	369.791,0		
១៦. ក្រសួងអប់រំ យុវជន និងកីឡា	315.770,0	315.770,0				80.000,0			235.770,0	235.770,0		
១៧. ក្រសួងស្ថិតិ និងប្រជាប្រិយភាពវិជ្ជាជីវៈ	81.300,0	81.300,0							81.300,0	81.300,0		
២២. ក្រសួងស្ថិតិ និងប្រជាប្រិយភាពវិជ្ជាជីវៈ	111.625,0	111.625,0				10.000,0			101.625,0	101.625,0		
២៥. ក្រសួងស្ថិតិ និងប្រជាប្រិយភាពវិជ្ជាជីវៈ	5.774.148,0	5.774.148,0				545.000,0			5.229.148,0	5.229.148,0		
	560.970,0	560.970,0							560.970,0	560.970,0		



១៧



ការគ្រប់គ្រងឆ្នាំ២០២៤

តារាង ៤

ចំណាយវិនិយោគវិនិយោគសាធារណៈ

ឯកតា: លានរៀល

ប្រភេទ ធានី	សរុប ឥណទាន គ្រប់សត្វ	សរុប ឥណទាន ទូទាត់	ចំណាយវិនិយោគសាធារណៈ ដោយវិនិយោគសាធារណៈ							
			ឥណទានប្រាក់				ឥណទានទូទាត់			
			គម្រោង វិនិយោគ ថ្នាក់	បដិភាគ វិនិយោគ	មូលនិធិ ទ្រទ្រង់វិកា	គម្រោង វិនិយោគ ថ្នាក់	បដិភាគ វិនិយោគ	មូលនិធិ ទ្រទ្រង់វិកា	មូលនិធិ ទ្រទ្រង់វិកា	ឥណទាន ប្រាក់
១៥. ក្រសួងពាណិជ្ជកម្ម	60.975,0	60.975,0							60.975,0	60.975,0
១៧. ក្រសួងកសិកម្ម រុក្ខាប្រមាញ់ និងនេសាទ	356.460,0	356.460,0	15.000,0			15.000,0			341.460,0	341.460,0
២០. ក្រសួងអភិវឌ្ឍន៍ជនបទ	1.081.698,0	1.081.698,0	150.000,0			150.000,0			931.698,0	931.698,0
២២. ក្រសួងប្រៃសណីយ៍ និងទូរគមនាគមន៍	172.600,0	172.600,0	10.000,0			10.000,0			162.600,0	162.600,0
២៥. ក្រសួងសាធារណការ និងដឹកជញ្ជូន	2.378.772,5	2.378.772,5	250.000,0			250.000,0			2.128.772,5	2.128.772,5
២៧. ក្រសួងទេសចរណ៍	22.357,5	22.357,5							22.357,5	22.357,5
២៩. ក្រសួងធនធានទឹក និងឧតុនិយម	811.050,0	811.050,0	120.000,0			120.000,0			691.050,0	691.050,0
៣៥. ក្រសួងឧស្សាហកម្ម រ៉ែ និងថាមពល រុក្ខាប្រមាញ់ និងស្រុកស្រែ បច្ចេកវិទ្យា និងនវានុវត្តន៍	329.265,0	329.265,0							329.265,0	329.265,0
<b>ដ. ចំណាយមិនទាន់បែងចែកមានមុខសញ្ញា</b>	<b>3.754.410,0</b>	<b>3.754.410,0</b>	<b>2.258.431,0</b>			<b>2.258.431,0</b>			<b>730.210,0</b>	<b>730.210,0</b>
គម្រោងវិនិយោគថ្នាក់	2.258.431,0	2.258.431,0	2.258.431,0			2.258.431,0			765.769,0	765.769,0
បដិភាគវិនិយោគ	765.769,0	765.769,0							765.769,0	765.769,0
មូលនិធិទ្រទ្រង់វិកា	730.210,0	730.210,0							730.210,0	730.210,0



25



ការគ្រប់គ្រងឆ្នាំ២០២៤

តារាង ៩.១

ពិភាក្សាចំនួនបុគ្គលិកស៊ីវិលថ្នាក់ជាតិ

ឯកតា:នាក់

ក្រសួង-ស្ថាប័ន	ឆ្នាំ ២០២៤	បុគ្គលិកអចិន្ត្រៃយ៍									បុគ្គលិកមិនអចិន្ត្រៃយ៍ (បុគ្គលិកជាប់ កិច្ចសន្យា)
		សរុប	រដ្ឋមន្ត្រី រដ្ឋលេខាធិការ អនុរដ្ឋលេខាធិការ	ទីប្រឹក្សា ឬ ជំនួយការ	ប្រភេទ "ក"	ប្រភេទ "ខ"	ប្រភេទ "គ"	ផ្សេងៗ (កងហោះ មន្ត្រី ការទូត និងមន្ត្រី អនុរក្សពន្ធនាគារ)	ភាពទំនេរ ពីការងារ	ជ្រើសរើស បុគ្គលិកថ្មី	
<b>សរុបចំនួនបុគ្គលិកស៊ីវិល</b>	158.479	142.155	1.731	7.160	65.386	49.679	11.323	4.096	90	2.690	16.324
<b>សរុបរដ្ឋបាលកណ្តាល</b>	70.807	62.191	1.731	7.160	36.471	10.003	4.284	422	90	2.030	8.616
<b>សរុបមន្ត្រីជំនាញព័ត៌មាន-ខេត្ត</b>	87.672	79.964			28.915	39.676	7.039	3.674		660	7.708
០១. ព្រះបរមរាជវាំង	938	688	20	282	205	114	54			13	250
០២. រដ្ឋសភា	2.860	2.475	139	836	1.097	123	245			35	385
០៣. ព្រឹទ្ធសភា	1.242	890	65	103	698	11	13				352
០៤. ក្រុមប្រឹក្សាធម្មនុញ្ញ	214	157	12	45	71	12	12			5	57
០៥. ១. ទីស្តីការគណៈរដ្ឋមន្ត្រី	3.283	3.096	150	1.303	1.278	118	90	90	49	18	187
០៥. ៣. រដ្ឋលេខាធិការដ្ឋានអាកាសចរស៊ីវិល	1.015	963	24	57	661	127	82			12	52
០៥. ៤. ក្រុមប្រឹក្សាអភិវឌ្ឍន៍កម្ពុជា	160	17			10	3				4	143
០៧. ២. ក្រសួងមហាផ្ទៃ-រដ្ឋបាលទូទៅ	6.162	5.976	49	1.038	806	319	90	3.674			186
- មន្ត្រីរដ្ឋបាលទូទៅ	2.488	2.302	49	1.038	806	319	90				186
- មន្ត្រីអនុរក្សពន្ធនាគារ	3.674	3.674						3.674			
០៨. ក្រសួងអធិការកិច្ច	1.379	1.119	31	277	670	80	57			4	260
១. ក្រសួង	902	763	31	277	422	20	9			4	139
៩. មន្ទីរជំនាញព័ត៌មាន-ខេត្ត	477	356			248	60	48				121
០៩. ក្រសួងការបរទេស និងសហប្រតិបត្តិការអន្តរជាតិ	991	891	39	47	395	20	30	331	16	13	100
១០. ក្រសួងសេដ្ឋកិច្ច និងហិរញ្ញវត្ថុ	8.301	7.781	48	72	5.204	1.143	1.211			103	520
១. ក្រសួង	7.600	7.172	48	72	4.883	920	1.146			103	428
៩. មន្ទីរជំនាញព័ត៌មាន-ខេត្ត	701	609			321	223	65				92
១១. ក្រសួងព័ត៌មាន	3.007	2.289	71	542	944	283	424			25	718
១. ក្រសួង	2.026	1.735	71	542	683	165	249			25	291
៩. មន្ទីរជំនាញព័ត៌មាន-ខេត្ត	981	554			261	118	175				427
១២. ក្រសួងសុខាភិបាល	8.925	7.897	69	59	3.219	4.095	295			160	1.028
១. ក្រសួង	8.714	7.713	69	59	3.134	4.003	288			160	1.001
៩. សាលាមធ្យមសិក្សាសុខាភិបាលក្រុមភាគ	211	184			85	92	7				27
១៣. ក្រសួងរ៉ែ និងថាមពល	1.204	1.004	33	73	678	141	59			20	200
១. ក្រសួង	750	645	33	73	442	68	9			20	105
៩. មន្ទីរជំនាញព័ត៌មាន-ខេត្ត	454	359			236	73	50				95
១៤. ក្រសួងផែនការ	2.770	2.645	38	267	1.931	309	51		22	27	125
១. ក្រសួង	1.401	1.335	38	267	886	75	20		22	27	66
៩. មន្ទីរជំនាញព័ត៌មាន-ខេត្ត	1.369	1.310			1.045	234	31				59
១៥. ក្រសួងពាណិជ្ជកម្ម	2.249	2.044	54	103	1.641	122	99	1		24	205
១. ក្រសួង	1.740	1.598	54	103	1.304	73	39	1		24	142
៩. មន្ទីរជំនាញព័ត៌មាន-ខេត្ត	509	446			337	49	60				63
១៦. មន្ទីរជំនាញព័ត៌មាន និងកិច្ចការ	62.319	61.615	40	144	21.267	36.655	2.680			829	704
១៦. មន្ទីរជំនាញព័ត៌មាន និងកិច្ចការ	5.784	5.323	40	144	3.366	1.225	368			180	461
១៦. មន្ទីរជំនាញព័ត៌មាន និងកិច្ចការ	56.535	56.292			17.901	35.430	2.312			649	243



Handwritten signature or mark.



ការគ្រប់គ្រងឆ្នាំ២០២៤

តារាង ៥.១

ពិភពលោកបុគ្គលិកស៊ីវិលថ្នាក់ជាតិ

ឯកតា: រៀល

ក្រសួង-ស្ថាប័ន	ឆ្នាំ ២០២៤	បុគ្គលិកអចិន្ត្រៃយ៍							បុគ្គលិកទិន្នន័យ (បុគ្គលិកជាប់ កិច្ចសន្យា)		
		សរុប	រដ្ឋមន្ត្រី រដ្ឋលេខាធិការ អនុរដ្ឋលេខាធិការ	ទីប្រឹក្សា ឬ ជំនួយការ	ប្រភេទ "ក"	ប្រភេទ "ខ"	ប្រភេទ "គ"	ផ្សេងៗ (កងហោះ មន្ត្រី ការទូត និងមន្ត្រី អនុវត្តន៍នានា)		ភាពទំនេរ ពីការងារ	ជ្រើសរើស បុគ្គលិកថ្មី
១៧. ក្រសួងកសិកម្ម រុក្ខាប្រមាញ់ និងនេសាទ	8.039	7.063	72	105	3.709	1.117	1.134		926	976	
១. ក្រសួង	4.795	4.201	72	105	2.401	447	250		926	594	
៩. មន្ទីរជំនាញរាជធានី-ខេត្ត	3.244	2.862			1.308	670	884			382	
១៨. ក្រសួងវប្បធម៌ និងវិចិត្រសិល្បៈ	3.576	2.779	33	162	1.492	557	483		52	797	
១. ក្រសួង	2.274	2.027	33	162	1.145	401	234		52	247	
៩. មន្ទីរជំនាញរាជធានី-ខេត្ត	1.302	752			347	156	249			550	
១៩. ក្រសួងបរិស្ថាន	3.109	2.763	42	149	1.135	236	1.173		28	346	
១. ក្រសួង	1.174	1.073	42	149	790	51	13		28	101	
៩. មន្ទីរជំនាញរាជធានី-ខេត្ត	1.935	1.690			345	185	1.160			245	
២០. ក្រសួងអភិវឌ្ឍន៍ជនបទ	1.774	1.687	59	120	1.007	183	299		19	87	
១. ក្រសួង	892	835	59	120	512	60	65		19	57	
៩. មន្ទីរជំនាញរាជធានី-ខេត្ត	882	852			495	123	234			30	
២១. ក្រសួងសង្គមកិច្ច អតីតយុទ្ធជន និងយុវនីតិសម្បទា	2.728	2.130	71	107	1.384	216	335		17	598	
១. ក្រសួង	1.713	1.278	71	107	876	79	128		17	435	
៩. មន្ទីរជំនាញរាជធានី-ខេត្ត	1.015	852			508	137	207			163	
២២. ក្រសួងប្រៃសណីយ៍ និងទូរគមនាគមន៍	1.628	1.502	51	124	819	162	201		145	126	
១. ក្រសួង	1.235	1.152	51	124	647	81	104		145	83	
៩. មន្ទីរជំនាញរាជធានី-ខេត្ត	393	350			172	81	97			43	
២៣. ក្រសួងធម្មការ និងសាសនា	3.703	1.364	46	61	679	230	342		6	2.339	
១. ក្រសួង	1.212	561	46	61	376	52	20		6	651	
៩. មន្ទីរជំនាញរាជធានី-ខេត្ត	2.491	803			303	178	322			1.688	
២៤. ក្រសួងកិច្ចការនារី	1.134	742	29	28	497	102	85		1	392	
១. ក្រសួង	409	287	29	28	199	22	8		1	122	
៩. មន្ទីរជំនាញរាជធានី-ខេត្ត	725	455			298	80	77			270	
២៥. ក្រសួងសាធារណការ និងដឹកជញ្ជូន	4.866	3.344	60	136	1.777	496	771		104	1.542	
១. ក្រសួង	2.146	1.871	60	136	989	289	293		104	275	
៩. មន្ទីរជំនាញរាជធានី-ខេត្ត	2.740	1.473			788	207	478			1.267	
២៦. ក្រសួងយុត្តិធម៌	3.896	3.190	46	65	1.997	1.002	80			706	
១. ក្រសួង	687	589	33	65	433	44	14			98	
២. តុលាការកំពូល	181	137			91	44	2			44	
៣. សាលាឧទ្ធរណ៍	447	366			245	116	5			81	
៤. ក្រុមប្រឹក្សានៃអង្គពេក្រម	63	38	13		17	4	4			25	
៩. សាលាជំនុំជម្រះរាជធានី-ខេត្ត	2.518	2.060			1.211	794	55			458	
២៧. ក្រសួងទេសចរណ៍	1.995	1.450	43	228	865	135	158		3	18	545
១. ក្រសួង	1.185	935	43	228	529	55	59		3	18	250
៩. មន្ទីរជំនាញរាជធានី-ខេត្ត	810	515			336	80	99			295	
២៨. ក្រសួងស្ថិតិ និងសំណង់	2.529	2.211	36	85	1.479	412	177		22	318	
១. ក្រសួង	1.020	904	36	85	624	106	42		11	116	
៩. មន្ទីរជំនាញរាជធានី-ខេត្ត	1.509	1.307			855	306	135		11	202	



*(Handwritten signature)*



ការគ្រប់គ្រងឆ្នាំ២០២៤

តារាង ៩.១

ពិភាក្សាចំណូលបុគ្គលិកស៊ីវិលថ្នាក់ជាតិ

ឯកតា: រៀល

ក្រសួង-ស្ថាប័ន	ឆ្នាំ ២០២៤	បុគ្គលិកអចិន្ត្រៃយ៍									បុគ្គលិកមិនអចិន្ត្រៃយ៍ (បុគ្គលិកជាប់ កិច្ចសន្យា)
		សរុប	រដ្ឋមន្ត្រី រដ្ឋលេខាធិការ អនុរដ្ឋលេខាធិការ	ទីប្រឹក្សា ឬ ជំនួយការ	ប្រភេទ "ក"	ប្រភេទ "ខ"	ប្រភេទ "គ"	ផ្សេងៗ (កងហោ: មន្ត្រី ការទូត និងមន្ត្រី អនុរក្សពន្ធនាគារ)	ភាពទំនេរ ពីការងារ	ជ្រើសរើស បុគ្គលិកថ្មី	
២៩. ក្រសួងធនធានទឹក និងឧតុនិយម	2.254	1.523	34	50	983	221	213			22	731
១. ក្រសួង	1.073	969	34	50	660	119	84			22	104
៩. មន្ទីរជំនាញជំនាន់-ខេត្ត	1.181	554			323	102	129				627
៣០. គណៈកម្មាធិការជាតិរៀបចំការបោះឆ្នោត	460	460	14		330	36	80				
៣១. អាជ្ញាធរសវនកម្មជាតិ	317	267	11	9	246	1					50
៣២. ក្រសួងការងារ និងបណ្តុះបណ្តាលវិជ្ជាជីវៈ	5.297	4.900	60	339	3.813	520	157			11	397
១. ក្រសួង	4.470	4.241	60	339	3.335	416	80			11	229
៩. មន្ទីរជំនាញជំនាន់-ខេត្ត	827	659			478	104	77				168
៣៣. អង្គការប្រឆាំងអំពើពុករលួយ	858	553	49	28	393	42	41				305
៣៤. ក្រសួងមុខងារសាធារណៈ	1.679	1.315	52	41	1.050	130	37			5	364
១. ក្រសួង	1.066	821	52	41	655	62	6			5	245
៩. មន្ទីរជំនាញជំនាន់-ខេត្ត	613	494			395	68	31				119
៣៥. ក្រសួងឧស្សាហកម្ម វិទ្យាសាស្ត្រ បច្ចេកវិទ្យា និងនវានុវត្តន៍	1.598	1.365	41	75	956	206	65			22	233
១. ក្រសួង	1.022	863	41	75	637	80	8			22	159
៩. មន្ទីរជំនាញជំនាន់-ខេត្ត	576	502			319	126	57				74



Handwritten signature or mark.




ការគ្រប់គ្រងឆ្នាំ២០២៤

តារាង ៥.២

ពិភពមិនមែនបុគ្គលិកស៊ីវិលរដ្ឋបាលថ្នាក់ក្រោមជាតិ

ឯកតា:នាក់

បរិយាយ	សរុប	បុគ្គលិកអចិន្ត្រៃយ៍							បុគ្គលិកមិនអចិន្ត្រៃយ៍			
		សរុប	ក្រុមប្រឹក្សា	ប្រភេទ "ក"	ប្រភេទ "ខ"	ប្រភេទ "គ"	ភាពទំនេរ ពីការងារ	ជ្រើសរើស បុគ្គលិកថ្មី	សរុប	បុគ្គលិក ជាប់ កិច្ចសន្យា	មន្ត្រីភូមិ	បុគ្គលិក ការិយាល័យ ប្រជាពលរដ្ឋ
<b>សរុបរួម</b>	192.825	123.662	15.817	10.297	28.950	66.435	33	2.130	69.163	25.204	43.719	240
<b>ក. សរុបរដ្ឋបាលរាជធានី ខេត្ត</b>	34.104	29.023	559	6.775	15.552	5.749	12	376	5.081	5.035		46
-រដ្ឋបាលរាជធានី ខេត្ត	6.539	3.782	559	1.325	957	898	12	31	2.757	2.711		46
-មន្ទីរសុខាភិបាល	27.565	25.241		5.450	14.595	4.851		345	2.324	2.324		
<b>ខ. សរុបខេត្តបន្ទាយមានជ័យ</b>	1.769	1.587	25	248	884	383	7	40	182	182		
-រដ្ឋបាលខេត្ត	234	184	25	45	53	44	7	10	50	50		
-មន្ទីរសុខាភិបាល	1.535	1.403		203	831	339		30	132	132		
<b>គ. សរុបខេត្តបាត់ដំបង</b>	2.246	1.942	27	377	1.097	392		49	304	302		2
-រដ្ឋបាលខេត្ត	373	209	27	66	60	46		10	164	162		2
-មន្ទីរសុខាភិបាល	1.873	1.733		311	1.037	346		39	140	140		
<b>ឃ. សរុបខេត្តកំពង់ចាម</b>	2.052	1.786	27	426	1.054	261	1	17	266	264		2
-រដ្ឋបាលខេត្ត	246	173	27	72	33	40	1		73	71		2
-មន្ទីរសុខាភិបាល	1.806	1.613		354	1.021	221		17	193	193		
<b>ង. សរុបខេត្តកំពង់ឆ្នាំង</b>	1.108	1.002	23	209	508	248		14	106	104		2
-រដ្ឋបាលខេត្ត	146	98	23	38	37				48	46		2
-មន្ទីរសុខាភិបាល	962	904		171	471	248		14	58	58		
<b>ច. សរុបខេត្តកំពង់ស្ពឺ</b>	1.359	1.201	25	253	565	334		24	158	156		2
-រដ្ឋបាលខេត្ត	223	169	25	52	46	43		3	54	52		2
-មន្ទីរសុខាភិបាល	1.136	1.032		201	519	291		21	104	104		
<b>ឆ. សរុបខេត្តកំពង់ធំ</b>	1.293	1.132	25	269	598	224		16	161	159		2
-រដ្ឋបាលខេត្ត	175	127	25	38	29	35			48	46		2
-មន្ទីរសុខាភិបាល	1.118	1.005		231	569	189		16	113	113		
<b>ដ. សរុបខេត្តកំពត</b>	1.643	1.458	25	331	765	318		19	185	183		2
-រដ្ឋបាលខេត្ត	231	170	25	69	34	42			61	59		2
-មន្ទីរសុខាភិបាល	1.412	1.288		262	731	276		19	124	124		
<b>ឈ. សរុបខេត្តកណ្តាល</b>	2.420	2.217	27	618	1.287	265		20	203	201		2
-រដ្ឋបាលខេត្ត	260	191	27	74	44	46			69	67		2
-មន្ទីរសុខាភិបាល	2.160	2.026		544	1.243	219		20	134	134		
<b>ន. សរុបខេត្តកោះកុង</b>	556	464	19	137	228	72		8	92	90		2
-រដ្ឋបាលខេត្ត	147	106	19	40	25	22			41	39		2
-មន្ទីរសុខាភិបាល	409	358		97	203	50		8	51	51		
<b>ប. សរុបខេត្តកោះកុង</b>	1.195	1.034	21	163	527	309		14	161	159		2
-រដ្ឋបាលខេត្ត	168	123	21	34	41	27			45	43		2
-មន្ទីរសុខាភិបាល	1.027	911		129	486	282		14	116	116		



Handwritten mark or signature.



ការគ្រប់គ្រងឆ្នាំ២០២៤

តារាង ៥.២

ពិភពលោកបុគ្គលិកស៊ីវិលរដ្ឋបាលថ្នាក់ក្រោមជាតិ

ឯកតា: រូប

បរិយាយ	សរុប	បុគ្គលិកអចិន្ត្រៃយ៍							បុគ្គលិកមិនអចិន្ត្រៃយ៍			
		សរុប	ក្រុមប្រឹក្សា	ប្រភេទ "ក"	ប្រភេទ "ខ"	ប្រភេទ "គ"	ភាពទំនេរ ពិការងារ	ជ្រើសរើស បុគ្គលិកថ្មី	សរុប	បុគ្គលិក ជាប់ កិច្ចសន្យា	មន្ត្រីកូមិ	បុគ្គលិក ការិយាល័យ ប្រជាពលរដ្ឋ
<b>១១.សរុបខេត្តមណ្ឌលគីរី</b>	568	484	15	125	245	97		2	84	82		2
-រដ្ឋបាលខេត្ត	151	112	15	42	27	28			39	37		2
-មន្ទីរសុខាភិបាល	417	372		83	218	69		2	45	45		
<b>១២.សរុបរាជធានីភ្នំពេញ</b>	3.281	1.891	27	826	877	147		14	1.390	1.388		2
-រដ្ឋបាលខេត្ត	1.598	325	27	185	57	56			1.273	1.271		2
-មន្ទីរសុខាភិបាល	1.683	1.566		641	820	91		14	117	117		
<b>១៣.សរុបខេត្តព្រះវិហារ</b>	777	707	19	129	334	219		6	70	68		2
-រដ្ឋបាលខេត្ត	162	116	19	38	26	33			46	44		2
-មន្ទីរសុខាភិបាល	615	591		91	308	186		6	24	24		
<b>១៤.សរុបខេត្តព្រៃវែង</b>	2.050	1.890	27	330	1.053	462		18	160	158		2
-រដ្ឋបាលខេត្ត	313	211	27	55	66	63			102	100		2
-មន្ទីរសុខាភិបាល	1.737	1.679		275	987	399		18	58	58		
<b>១៥.សរុបខេត្តរតនគិរី</b>	1.124	1.011	21	206	610	152		22	113	113		
-រដ្ឋបាលខេត្ត	185	133	21	35	44	30		3	52	52		
-មន្ទីរសុខាភិបាល	939	878		171	566	122		19	61	61		
<b>១៦.សរុបខេត្តរតនគិរី</b>	748	670	19	144	348	152		7	78	76		2
-រដ្ឋបាលខេត្ត	166	117	19	36	29	33			49	47		2
-មន្ទីរសុខាភិបាល	582	553		108	319	119		7	29	29		
<b>១៧.សរុបខេត្តសៀមរាប</b>	1.839	1.538	27	324	848	322		17	301	299		2
-រដ្ឋបាលខេត្ត	294	197	27	69	54	47			97	95		2
-មន្ទីរសុខាភិបាល	1.545	1.341		255	794	275		17	204	204		
<b>១៨.សរុបខេត្តព្រះសីហនុ</b>	719	640	19	181	317	119	1	3	79	77		2
-រដ្ឋបាលខេត្ត	225	173	19	55	46	52	1		52	50		2
-មន្ទីរសុខាភិបាល	494	467		126	271	67		3	27	27		
<b>១៩.សរុបខេត្តស្ទឹងត្រែង</b>	630	539	17	104	279	131		8	91	89		2
-រដ្ឋបាលខេត្ត	145	101	17	34	23	22		5	44	42		2
-មន្ទីរសុខាភិបាល	485	438		70	256	109		3	47	47		
<b>២០.សរុបខេត្តស្វាយរៀង</b>	1.322	1.120	23	241	616	223		17	202	200		2
-រដ្ឋបាលខេត្ត	219	149	23	53	39	34			70	68		2
-មន្ទីរសុខាភិបាល	1.103	971		188	577	189		17	132	132		
<b>២១.សរុបខេត្តកែប</b>	1.988	1.815	27	420	980	368		20	173	171		2
-រដ្ឋបាលខេត្ត	216	162	27	53	39	43			54	52		2
-មន្ទីរសុខាភិបាល	1.772	1.653		367	941	325		20	119	119		



Handwritten mark or signature.



ការគ្រប់គ្រងឆ្នាំ២០២៤

តារាង ៥.២

ពិភាក្សាចំនួនបុគ្គលិកសីវិលរដ្ឋបាលថ្នាក់ក្រោមជាតិ

ឯកតា:នាក់

បរិយាយ	សរុប	បុគ្គលិកអចិន្ត្រៃយ៍							បុគ្គលិកមិនអចិន្ត្រៃយ៍			
		សរុប	ក្រុមប្រឹក្សា	ប្រភេទ "គ"	ប្រភេទ "ខ"	ប្រភេទ "ត"	កាត់ទំនេរ ពីការងារ	ជ្រើសរើស បុគ្គលិកថ្មី	សរុប	បុគ្គលិក ជាប់ កិច្ចសន្យា	មន្ត្រីកូមិ	បុគ្គលិក ការិយាល័យ ប្រជាពលរដ្ឋ
<b>២២.សរុបខេត្តឧត្តរមានជ័យ</b>	<b>816</b>	<b>630</b>	<b>19</b>	<b>153</b>	<b>284</b>	<b>163</b>	<b>1</b>	<b>10</b>	<b>186</b>	<b>184</b>		<b>2</b>
-រដ្ឋបាលខេត្ត	155	108	19	34	25	29	1		47	45		2
-មន្ទីរសុខាភិបាល	661	522		119	259	134		10	139	139		
<b>២៣.សរុបខេត្តកែប</b>	<b>292</b>	<b>237</b>	<b>15</b>	<b>71</b>	<b>92</b>	<b>57</b>	<b>2</b>		<b>55</b>	<b>53</b>		<b>2</b>
-រដ្ឋបាលខេត្ត	122	88	15	26	24	21	2		34	32		2
-មន្ទីរសុខាភិបាល	170	149		45	68	36			21	21		
<b>២៤.សរុបខេត្តប៉ៃលិន</b>	<b>403</b>	<b>332</b>	<b>15</b>	<b>87</b>	<b>141</b>	<b>84</b>		<b>5</b>	<b>71</b>	<b>69</b>		<b>2</b>
-រដ្ឋបាលខេត្ត	152	107	15	25	33	34		5	45	43		2
-មន្ទីរសុខាភិបាល	251	225		62	108	50		-5	26	26		
<b>២៥.សរុបខេត្តបឹងកេងកង</b>	<b>1.906</b>	<b>1.696</b>	<b>25</b>	<b>403</b>	<b>1.015</b>	<b>247</b>		<b>6</b>	<b>210</b>	<b>208</b>		<b>2</b>
-រដ្ឋបាលខេត្ត	233	133	25	57	23	28		6	100	98		2
-មន្ទីរសុខាភិបាល	1.673	1.563		346	992	219		6	110	110		
<b>ខ. រដ្ឋបាលក្រុង ស្រុក ខណ្ឌ</b>	<b>101.728</b>	<b>83.017</b>	<b>3.636</b>	<b>3.522</b>	<b>13.398</b>	<b>60.686</b>	<b>21</b>	<b>1.754</b>	<b>18.711</b>	<b>18.517</b>		<b>194</b>
-រដ្ឋបាលក្រុង ស្រុក ខណ្ឌ	20.129	17.393	3.636	3.222	4.133	6.335	21	46	2.736	2.542		194
-ការផ្ទេរមុខងារ(អប់រំ)	81.599	65.624		300	9.265	54.351		1.708	15.975	15.975		
<b>គ. រដ្ឋបាលឃុំ សង្កាត់</b>	<b>56.993</b>	<b>11.622</b>	<b>11.622</b>						<b>45.371</b>	<b>1.652</b>	<b>43.719</b>	



Handwritten mark or signature.



ការគ្រប់គ្រងឆ្នាំ២០២៤

តារាង ៦

ឧបត្ថម្ភធនគ្រឹះស្ថានសាធារណៈរដ្ឋបាល

ឯកតា:លានរៀល

បរិយាយ	ច្បាប់ ហិរញ្ញវត្ថុ
<b>សរុបរួម</b>	312.736,0
<b>០៥.១. ទិស្តីការគណៈរដ្ឋមន្ត្រី</b>	
១. រាជបណ្ឌិត្យសភាកម្ពុជា	11.085,0
<b>១០. ក្រសួងសេដ្ឋកិច្ចនិងហិរញ្ញវត្ថុ</b>	
១. មជ្ឈមណ្ឌលបណ្តុះបណ្តាលគ្រូបង្រៀន "តេជោ"	5.505,0
២. វិទ្យាស្ថានសេដ្ឋកិច្ចនិងហិរញ្ញវត្ថុ	1.160,0
<b>១២. ក្រសួងសុខាភិបាល</b>	
១. មន្ទីរពេទ្យកាល់ម៉ែត	14.200,0
២. វិទ្យាស្ថានជាតិសុខភាពសាធារណៈ	3.777,0
៣. មជ្ឈមណ្ឌលជាតិពិសោធន៍សុខាភិបាល	480,0
៤. មន្ទីរពេទ្យមិត្តភាពខ្មែរ-សូវៀត	18.187,0
៥. មន្ទីរពេទ្យមិត្តភាពកម្ពុជា-ចិន ព្រះកុសុមៈ	11.266,0
៦. មន្ទីរពេទ្យកុមារជាតិ	8.492,0
៧. មន្ទីរពេទ្យ ព្រះអង្គឌួង	7.509,0
៨. មជ្ឈមណ្ឌលជាតិគាំពារមាតា និងទារក	11.996,0
៩. មន្ទីរពេទ្យព្រះសីហនុ មណ្ឌលនៃក្តីសង្ឃឹម	3.620,0
១០. មន្ទីរពេទ្យ ហ្លួង ម៉ែ	4.483,0
១១. មន្ទីរពេទ្យជាតិ តេជោសន្តិភាព	31.751,0
<b>១៦. ក្រសួងអប់រំ យុវជន និងកីឡា</b>	
១. សាកលវិទ្យាល័យកុមិន្ទក្នំពេញ	2.713,0
២. សាកលវិទ្យាល័យស្វាយរៀង	3.173,7
៣. សាកលវិទ្យាល័យ ជា ស៊ីម កំបាយមារ	2.195,7
៤. សាកលវិទ្យាល័យជាតិបាត់ដំបង	2.751,9



Handwritten mark or signature.



ការគ្រប់គ្រងឆ្នាំ២០២៤

តារាង ៦

ឧបត្ថម្ភធនគ្រឹះស្ថានសាធារណៈរដ្ឋបាល

ឯកតា:លានរៀល

បរិយាយ	ច្បាប់ ហិរញ្ញវត្ថុ
<p><b>១៧. ក្រសួងកសិកម្ម រុក្ខាប្រមាញ់ និងនេសាទ</b></p> <p>១. វិទ្យាស្ថានស្រាវជ្រាវកៅស៊ូកម្ពុជា 2.495,0</p> <p>២. វិទ្យាស្ថានស្រាវជ្រាវនិងអភិវឌ្ឍន៍កសិកម្មកម្ពុជា 6.305,5</p> <p>៣. សាកលវិទ្យាល័យភូមិន្ទកសិកម្ម 5.908,0</p> <p>៤. វិទ្យាស្ថានជាតិកសិកម្មព្រែកលៀប 4.815,0</p> <p>៥. វិទ្យាស្ថានជាតិកសិកម្មកំពង់ចាម 3.842,0</p>	
<p><b>១៨. ក្រសួងវប្បធម៌ និងវិចិត្រសិល្បៈ</b></p> <p>១. សាកលវិទ្យាល័យភូមិន្ទវិចិត្រសិល្បៈ 3.330,7</p> <p>២. អាជ្ញាធរជាតិអប្សរា 60.206,4</p> <p>៣. អាជ្ញាធរជាតិព្រះវិហារ 7.719,4</p> <p>៤. អាជ្ញាធរជាតិសំបូរព្រៃគុក 4.283,4</p>	
<p><b>២១. ក្រសួងសង្គមកិច្ច អតីតយុទ្ធជន និងយុវនីតិសម្បទា</b></p> <p>១. មូលនិធិជនពិការ 10.764,0</p> <p>២. មូលនិធិជាតិជំនួយសង្គម 17.018,0</p>	
<p><b>២២. ក្រសួងប្រៃសណីយ៍ និងទូរគមនាគមន៍</b></p> <p>១. បណ្ឌិត្យសភាបច្ចេកវិទ្យាឌីជីថលកម្ពុជា 10.328,8</p>	
<p><b>២៧. ក្រសួងទេសចរណ៍</b></p> <p>១. គ្រឹះស្ថានអង្គរ 19.955,0</p>	
<p><b>៣២. ក្រសួងការងារ និងបណ្តុះបណ្តាលវិជ្ជាជីវៈ</b></p> <p>១. វិទ្យាស្ថានជាតិពហុបច្ចេកទេសកម្ពុជា 11.419,5</p>	



៧




ការគ្រប់គ្រងឆ្នាំ២០២៤

តារាង ៧

ចំណាយថវិកាដ្ឋបាលរាជធានី ខេត្ត

ឯកតា:លានរៀល

ដ្ឋបាលរាជធានី ខេត្ត	សរុប ចំណាយ	ចំណាយចរន្ត					ចំណាយមូលធន		
		សរុប ចំណាយ ចរន្ត	ប្រភេទ១ បន្ទុក បុគ្គលិក	ប្រភេទ២ ចំណាយ ប្រតិបត្តិការ	ប្រភេទ៥ ការផ្ទេរ	ប្រភេទ៦ ចំណាយ ផ្សេងៗ	សរុប ចំណាយ មូលធន	ប្រភេទ៤ វិនិយោគ	ប្រភេទ៦ ផ្សេងៗ
<b>សរុប</b>	<b>3.563.474,8</b>	<b>3.028.474,8</b>	<b>817.732,0</b>	<b>743.861,4</b>	<b>672.850,2</b>	<b>794.031,2</b>	<b>535.000,0</b>	<b>535.000,0</b>	
<b>០១. បន្ទាយមានជ័យ</b>	<b>83.840,3</b>	<b>74.427,3</b>	<b>40.328,5</b>	<b>21.505,0</b>	<b>11.543,0</b>	<b>1.050,8</b>	<b>9.413,0</b>	<b>9.413,0</b>	
- រដ្ឋបាលរាជធានី ខេត្ត	39.782,0	30.369,0	8.378,0	16.898,0	4.049,0	1.044,0	9.413,0	9.413,0	
- មន្ទីរសុខាភិបាល	44.058,3	44.058,3	31.950,5	4.607,0	7.494,0	6,8			
<b>០២. បាត់ដំបង</b>	<b>99.643,4</b>	<b>97.663,4</b>	<b>58.155,0</b>	<b>25.741,2</b>	<b>12.578,0</b>	<b>1.189,2</b>	<b>1.980,0</b>	<b>1.980,0</b>	
- រដ្ឋបាលរាជធានី ខេត្ត	37.387,0	35.407,0	11.425,0	17.808,0	5.023,0	1.151,0	1.980,0	1.980,0	
- មន្ទីរសុខាភិបាល	62.256,4	62.256,4	46.730,0	7.933,2	7.555,0	38,2			
<b>០៣. កំពង់ចាម</b>	<b>93.488,8</b>	<b>90.138,8</b>	<b>44.326,5</b>	<b>28.934,7</b>	<b>15.796,4</b>	<b>1.081,2</b>	<b>3.350,0</b>	<b>3.350,0</b>	
- រដ្ឋបាលរាជធានី ខេត្ត	36.617,0	33.267,0	6.237,0	22.536,0	3.423,0	1.071,0	3.350,0	3.350,0	
- មន្ទីរសុខាភិបាល	56.871,8	56.871,8	38.089,5	6.398,7	12.373,4	10,2			
<b>០៤. កំពង់ឆ្នាំង</b>	<b>57.158,9</b>	<b>56.201,9</b>	<b>24.878,2</b>	<b>26.088,0</b>	<b>4.703,4</b>	<b>532,3</b>	<b>957,0</b>	<b>957,0</b>	
- រដ្ឋបាលរាជធានី ខេត្ត	27.249,0	26.292,0	4.272,0	20.878,0	617,0	525,0	957,0	957,0	
- មន្ទីរសុខាភិបាល	29.909,9	29.909,9	20.606,2	5.210,0	4.086,4	7,3			
<b>០៥. កំពង់ស្ពឺ</b>	<b>88.483,9</b>	<b>68.063,9</b>	<b>31.824,1</b>	<b>27.027,8</b>	<b>8.175,0</b>	<b>1.037,0</b>	<b>20.420,0</b>	<b>20.420,0</b>	
- រដ្ឋបាលរាជធានី ខេត្ត	52.146,0	31.726,0	7.235,0	21.194,0	2.301,0	996,0	20.420,0	20.420,0	
- មន្ទីរសុខាភិបាល	36.337,9	36.337,9	24.589,1	5.833,8	5.874,0	41,0			
<b>០៦. កំពង់ធំ</b>	<b>55.235,4</b>	<b>50.860,4</b>	<b>28.783,2</b>	<b>15.973,2</b>	<b>5.573,2</b>	<b>530,8</b>	<b>4.375,0</b>	<b>4.375,0</b>	
- រដ្ឋបាលរាជធានី ខេត្ត	21.204,0	16.829,0	4.397,0	10.583,0	1.325,0	524,0	4.375,0	4.375,0	
- មន្ទីរសុខាភិបាល	34.031,4	34.031,4	24.386,2	5.390,2	4.248,2	6,8			
<b>០៧. កំពត</b>	<b>74.287,6</b>	<b>67.387,6</b>	<b>34.621,1</b>	<b>18.555,8</b>	<b>13.693,5</b>	<b>517,2</b>	<b>6.900,0</b>	<b>6.900,0</b>	
- រដ្ឋបាលរាជធានី ខេត្ត	33.892,0	26.992,0	5.852,0	12.377,8	8.253,0	509,2	6.900,0	6.900,0	
- មន្ទីរសុខាភិបាល	40.395,6	40.395,6	28.769,1	6.178,0	5.440,5	8,0			
<b>០៨. កណ្តាល</b>	<b>132.682,5</b>	<b>125.682,5</b>	<b>60.609,1</b>	<b>43.524,5</b>	<b>20.241,0</b>	<b>1.307,9</b>	<b>7.000,0</b>	<b>7.000,0</b>	
- រដ្ឋបាលរាជធានី ខេត្ត	66.587,0	59.587,0	12.075,0	35.620,0	10.590,0	1.302,0	7.000,0	7.000,0	
- មន្ទីរសុខាភិបាល	66.095,5	66.095,5	48.534,1	7.904,5	9.651,0	5,9			
<b>០៩. កោះកុង</b>	<b>40.815,5</b>	<b>39.075,5</b>	<b>13.021,9</b>	<b>20.165,8</b>	<b>5.139,0</b>	<b>748,8</b>	<b>1.740,0</b>	<b>1.740,0</b>	
- រដ្ឋបាលរាជធានី ខេត្ត	23.199,0	21.459,0	3.846,0	16.057,2	812,0	743,8	1.740,0	1.740,0	
- មន្ទីរសុខាភិបាល	17.616,5	17.616,5	9.175,9	4.108,6	4.327,0	5,0			
- មន្ទីរសុខាភិបាល	49.258,9	49.258,9	24.964,7	18.001,2	5.503,0	790,0			
- មន្ទីរសុខាភិបាល	21.008,0	21.008,0	3.753,0	15.336,0	1.137,0	782,0			
- មន្ទីរសុខាភិបាល	28.250,9	28.250,9	21.211,7	2.665,2	4.366,0	8,0			



Handwritten signature or mark.




ការគ្រប់គ្រងឆ្នាំ២០២៤

តារាង ៧

ចំណាយថវិកាដ្ឋបាលរាជធានី ខេត្ត

ឯកតា:លានរៀល

ដ្ឋបាលរាជធានី ខេត្ត	សរុប ចំណាយ	ចំណាយចរន្ត					ចំណាយមូលធន		
		សរុប ចំណាយ ចរន្ត	ប្រភេទ១ បន្ត បុគ្គលិក	ប្រភេទ២ ចំណាយ ប្រតិបត្តិការ	ប្រភេទ៥ ការផ្ទេរ	ប្រភេទ៦ ចំណាយ ផ្សេងៗ	សរុប ចំណាយ មូលធន	ប្រភេទ៤ វិនិយោគ	ប្រភេទ៦ ផ្សេងៗ
<b>១១. មណ្ឌលគីរី</b>	<b>38.647,4</b>	<b>37.835,4</b>	<b>12.007,4</b>	<b>21.409,8</b>	<b>3.821,0</b>	<b>597,2</b>	<b>812,0</b>	<b>812,0</b>	
-រដ្ឋបាលរាជធានី ខេត្ត	24.254,0	23.442,0	2.953,0	18.995,8	915,0	578,2	812,0	812,0	
-មន្ទីរសុខាភិបាល	14.393,4	14.393,4	9.054,4	2.414,0	2.906,0	19,0			
<b>១២. រាជធានីភ្នំពេញ</b>	<b>897.921,4</b>	<b>777.162,0</b>	<b>102.645,9</b>	<b>184.879,3</b>	<b>469.290,2</b>	<b>20.346,6</b>	<b>120.759,4</b>	<b>120.759,4</b>	
-រដ្ឋបាលរាជធានី ខេត្ត	847.853,2	727.093,8	67.747,0	175.884,0	463.126,2	20.336,6	120.759,4	120.759,4	
-មន្ទីរសុខាភិបាល	50.068,2	50.068,2	34.898,9	8.995,3	6.164,0	10,0			
<b>១៣. ព្រះវិហារ</b>	<b>38.114,0</b>	<b>29.624,0</b>	<b>17.146,8</b>	<b>7.064,7</b>	<b>4.878,2</b>	<b>534,3</b>	<b>8.490,0</b>	<b>8.490,0</b>	
-រដ្ឋបាលរាជធានី ខេត្ត	17.596,0	9.106,0	3.253,0	3.915,7	1.415,0	522,3	8.490,0	8.490,0	
-មន្ទីរសុខាភិបាល	20.518,0	20.518,0	13.893,8	3.149,0	3.463,2	12,0			
<b>១៤. ក្រែង</b>	<b>93.362,5</b>	<b>86.362,5</b>	<b>47.519,1</b>	<b>22.134,8</b>	<b>15.710,0</b>	<b>998,6</b>	<b>7.000,0</b>	<b>7.000,0</b>	
-រដ្ឋបាលរាជធានី ខេត្ត	32.462,0	25.462,0	6.567,0	16.382,8	1.518,0	994,2	7.000,0	7.000,0	
-មន្ទីរសុខាភិបាល	60.900,5	60.900,5	40.952,1	5.752,0	14.192,0	4,4			
<b>១៥. ពោធិ៍សាត់</b>	<b>53.663,7</b>	<b>50.915,7</b>	<b>27.441,2</b>	<b>15.231,4</b>	<b>7.266,3</b>	<b>976,8</b>	<b>2.748,0</b>	<b>2.748,0</b>	
-រដ្ឋបាលរាជធានី ខេត្ត	22.747,0	19.999,0	5.276,0	11.251,8	2.504,0	967,2	2.748,0	2.748,0	
-មន្ទីរសុខាភិបាល	30.916,7	30.916,7	22.165,2	3.979,6	4.762,3	9,6			
<b>១៦. រតនគិរី</b>	<b>40.046,3</b>	<b>33.083,3</b>	<b>17.107,8</b>	<b>10.256,5</b>	<b>5.094,0</b>	<b>625,0</b>	<b>6.963,0</b>	<b>6.963,0</b>	
-រដ្ឋបាលរាជធានី ខេត្ត	19.277,0	12.314,0	3.978,0	6.995,0	731,0	610,0	6.963,0	6.963,0	
-មន្ទីរសុខាភិបាល	20.769,3	20.769,3	13.129,8	3.261,5	4.363,0	15,0			
<b>១៧. សៀមរាប</b>	<b>110.115,8</b>	<b>105.175,8</b>	<b>44.410,5</b>	<b>40.913,9</b>	<b>18.859,0</b>	<b>992,4</b>	<b>4.940,0</b>	<b>4.940,0</b>	
-រដ្ឋបាលរាជធានី ខេត្ត	58.106,0	53.166,0	11.479,0	31.642,0	9.064,0	981,0	4.940,0	4.940,0	
-មន្ទីរសុខាភិបាល	52.009,8	52.009,8	32.931,5	9.271,9	9.795,0	11,4			
<b>១៨. ព្រះសីហនុ</b>	<b>99.161,5</b>	<b>98.056,5</b>	<b>20.519,6</b>	<b>70.258,5</b>	<b>5.985,0</b>	<b>1.293,4</b>	<b>1.105,0</b>	<b>1.105,0</b>	
-រដ្ឋបាលរាជធានី ខេត្ត	80.094,0	78.989,0	9.025,0	64.434,0	4.243,0	1.287,0	1.105,0	1.105,0	
-មន្ទីរសុខាភិបាល	19.067,5	19.067,5	11.494,6	5.824,5	1.742,0	6,4			
<b>១៩. ស្ទឹងត្រែង</b>	<b>35.342,3</b>	<b>27.342,3</b>	<b>14.962,1</b>	<b>7.760,2</b>	<b>4.117,0</b>	<b>503,0</b>	<b>8.000,0</b>	<b>8.000,0</b>	
-រដ្ឋបាលរាជធានី ខេត្ត	16.954,0	8.954,0	4.337,0	3.373,0	767,0	477,0	8.000,0	8.000,0	
-មន្ទីរសុខាភិបាល	18.388,3	18.388,3	10.625,1	4.387,2	3.350,0	26,0			
<b>២០. ស្វាយរៀង</b>	<b>61.013,8</b>	<b>55.013,8</b>	<b>31.039,8</b>	<b>16.743,0</b>	<b>6.640,0</b>	<b>591,0</b>	<b>6.000,0</b>	<b>6.000,0</b>	
-រដ្ឋបាលរាជធានី ខេត្ត	26.364,0	20.364,0	8.349,0	10.372,0	1.062,0	581,0	6.000,0	6.000,0	
-មន្ទីរសុខាភិបាល	34.649,8	34.649,8	22.690,8	6.371,0	5.578,0	10,0			
-រដ្ឋបាលរាជធានី ខេត្ត	85.984,1	85.254,1	46.724,2	28.027,9	9.775,0	727,0	730,0	730,0	
-មន្ទីរសុខាភិបាល	29.383,0	28.653,0	6.221,0	20.628,0	1.095,0	709,0	730,0	730,0	
-មន្ទីរសុខាភិបាល	56.601,1	56.601,1	40.503,2	7.399,9	8.680,0	18,0			





ការគ្រប់គ្រងឆ្នាំ២០២៤

តារាង ៧

ចំណាយថវិការដ្ឋបាលរាជធានី ខេត្ត

ឯកតា:លានរៀល

រដ្ឋបាលរាជធានី ខេត្ត	សរុបរួម ចំណាយ	ចំណាយចរន្ត					ចំណាយមូលធន		
		សរុប ចំណាយ ចរន្ត	ប្រភេទ១ បន្ទុក បុគ្គលិក	ប្រភេទ២ ចំណាយ ប្រតិបត្តិការ	ប្រភេទ៥ ការផ្ទេរ	ប្រភេទ៦ ចំណាយ ផ្សេងៗ	សរុប ចំណាយ មូលធន	ប្រភេទ៤ ចំណាយ វិនិយោគ	ប្រភេទ៦ ចំណាយ ផ្សេងៗ
<b>២២. ឧត្តរមានជ័យ</b>	<b>42.196,7</b>	<b>41.626,7</b>	<b>16.616,5</b>	<b>18.514,0</b>	<b>5.945,0</b>	<b>551,2</b>	<b>570,0</b>	<b>570,0</b>	
-រដ្ឋបាលរាជធានី ខេត្ត	19.961,0	19.391,0	3.690,0	13.913,8	1.250,0	537,2	570,0	570,0	
-មន្ទីរសុខាភិបាល	22.235,7	22.235,7	12.926,5	4.600,2	4.695,0	14,0			
<b>២៣. កែប</b>	<b>27.075,4</b>	<b>21.075,4</b>	<b>5.899,8</b>	<b>13.306,6</b>	<b>1.333,0</b>	<b>536,0</b>	<b>6.000,0</b>	<b>6.000,0</b>	
-រដ្ឋបាលរាជធានី ខេត្ត	19.470,0	13.470,0	2.441,0	9.840,0	656,0	533,0	6.000,0	6.000,0	
-មន្ទីរសុខាភិបាល	7.605,4	7.605,4	3.458,8	3.466,6	677,0	3,0			
<b>២៤. ប៉ៃលិន</b>	<b>27.891,6</b>	<b>27.891,6</b>	<b>9.269,6</b>	<b>16.624,5</b>	<b>1.449,0</b>	<b>548,5</b>			
-រដ្ឋបាលរាជធានី ខេត្ត	17.863,0	17.863,0	3.714,0	13.134,5	478,0	536,5			
-មន្ទីរសុខាភិបាល	10.028,6	10.028,6	5.555,6	3.490,0	971,0	12,0			
<b>២៥. ខេត្តស្ទឹងត្រែង</b>	<b>84.207,5</b>	<b>78.845,5</b>	<b>42.909,4</b>	<b>25.219,1</b>	<b>9.742,0</b>	<b>975,0</b>	<b>5.362,0</b>	<b>5.362,0</b>	
-រដ្ឋបាលរាជធានី ខេត្ត	31.174,0	25.812,0	5.441,0	17.378,0	2.043,0	950,0	5.362,0	5.362,0	
-មន្ទីរសុខាភិបាល	53.033,5	53.033,5	37.468,4	7.841,1	7.699,0	25,0			
<b>៩៩. ចំណាយផ្សេងៗ</b>	<b>1.053.835,6</b>	<b>754.450,0</b>				<b>754.450,0</b>	<b>299.385,6</b>	<b>299.385,6</b>	
-បត្តិម្មន្តពីមូលនិធិរដ្ឋបាលថ្នាក់ក្រោមជាតិ	124.485,6	119.495,0				119.495,0	4.990,6	4.990,6	
-បត្តិម្មន្តរវាងរដ្ឋបាលថ្នាក់ក្រោមជាតិ	929.350,0	634.955,0				634.955,0	294.395,0	294.395,0	



Handwritten mark or signature.



# ការគ្រប់គ្រងឆ្នាំ២០២៤

## តារាង ៨

### តុល្យភាពហិរញ្ញវត្ថុ

ឯកតា:លានរៀល

កិច្ចប្រតិបត្តិការថវិកាថ្នាក់ជាតិ និង ហិរញ្ញប្បទាន	ចំនួនទឹកប្រាក់	តុល្យភាព/ ហិរញ្ញប្បទាន
<b>I. ចំណូលថវិកាថ្នាក់ជាតិសរុប</b>	<b><u>29.895.980</u></b>	
ក្នុងនោះចំណូលចរន្ត (១+២)	28.836.477	
១. ចំណូលសារពើពន្ធ	25.759.061	
២. ចំណូលមិនមែនសារពើពន្ធ	3.077.416	
៣. ចំណូលផ្សេងៗ	1.059.503	
<b>II. ចំណាយថវិកាថ្នាក់ជាតិសរុប</b>	<b><u>34.497.444</u></b>	
១. ចំណាយចរន្ត	23.805.838	
២. ចំណាយមូលធន	10.691.606	
• វិនិយោគសាធារណៈដោយហិរញ្ញប្បទានក្នុងប្រទេស	4.483.730	
- ដោយថវិកាថ្នាក់ជាតិ	3.753.520	
+ គម្រោងវិនិយោគផ្ទាល់	2.987.751	
+ បដិភាគវិនិយោគ	765.769	
- ដោយមូលនិធិទ្រទ្រង់ថវិកាហិរញ្ញប្បទានដោយដៃគូអភិវឌ្ឍ	730.210	
• វិនិយោគសាធារណៈដោយហិរញ្ញប្បទានក្រៅប្រទេស	6.207.876	
<b>អតិរេកនៃថវិកាចរន្ត</b>		<b>+5.030.639</b>
<b>III. សមតុល្យធនធាន និងបន្ទុកថវិកា (ឱនភាពសរុបនៃថវិកាថ្នាក់ជាតិ) (I-II)</b>		<b><u>-4.601.464</u></b>
<b>IV. តម្រូវការហិរញ្ញប្បទាន</b>		<b><u>+6.716.149</u></b>
• ឱនភាពសរុបនៃថវិកាថ្នាក់ជាតិ (III)		+4.601.464
• ការទូទាត់ប្រាក់ខ្ចី		+2.114.685
<b>V. ប្រភពហិរញ្ញប្បទាន</b>		<b><u>+6.716.149</u></b>
១. ហិរញ្ញប្បទានក្រៅប្រទេស		<b>+6.276.149</b>
• មូលនិធិទ្រទ្រង់ថវិកាហិរញ្ញប្បទានដោយដៃគូអភិវឌ្ឍ		+697.000
• វិនិយោគសាធារណៈដោយហិរញ្ញប្បទានក្រៅប្រទេស		+5.579.149
២. ហិរញ្ញប្បទានក្នុងប្រទេស		<b>+440.000</b>
២.១. ប្រាក់កម្ចីកររដ្ឋាភិបាល		+0
២.២. ប្រាក់កម្ចីករមូលបត្ររដ្ឋ		+440.000

